




















**BALAI PENGAWAS OBAT DAN MAKANAN DI BENGKULU**  
**CAPAIAN RENCANA AKSI PERJANJIAN KINERJA (RAPK)**  
**SD BULAN NOVEMBER 2024**

NO	Sasaran Kegiatan	IKSK	Indikator Kegiatan	Target November 2024	Realisasi November			Capaian Terhadap Target November 2024	Kriteria
					Pembilang	Penyebut	Realisasi		
SK1	Terwujudnya Obat dan Makanan yang memenuhi syarat di wilayah kerja Balai POM di Bengkulu	1.1	Persentase Obat yang memenuhi syarat	94	711	744	95.56	101.66	
		1.2	Persentase Makanan memenuhi syarat	95	280	295	94.92	99.91	
		1.3	Persentase Obat yang aman dan bermutu berdasarkan hasil pengawasan	92.5	269	282	95.39	103.12	
		1.4	Persentase Makanan yang aman dan bermutu berdasarkan hasil pengawasan	96	62	78	79.49	82.80	
		1.5	Persentase pangan fortifikasi yang memenuhi syarat	93	66	70	94.29	101.38	

NO	Sasaran Kegiatan	IKSK	Indikator Kegiatan	Target November 2024	Realisasi November			Capaian Terhadap Target November 2024	Kriteria	
					Pembilang	Penyebut	Realisasi			
SK2	Meningkatnya efektivitas pemeriksaan sarana obat dan makanan serta pelayanan publik di wilayah kerja Balai POM di Bengkulu	2.1	Persentase keputusan/rekomendasi hasil Inspeksi sarana produksi dan distribusi yang dilaksanakan	98		-	100.37	102.42		
		2.2	Persentase keputusan/rekomendasi hasil inspeksi yang ditindaklanjuti oleh pemangku kepentingan di wilayah kerja Balai POM di Bengkulu	80		-	88.59	110.74		
		2.3	Persentase keputusan penilaian sertifikasi yang diselesaikan tepat waktu di wilayah kerja Balai POM di Bengkulu	100			100.00	100.00		
		2.4	Persentase sarana produksi Obat dan Makanan yang memenuhi ketentuan	76.36	33	56	58.93	77.17		
		2.5	Persentase sarana distribusi Obat dan makanan yang memenuhi ketentuan	71	312	421	74.11	104.38		
		2.6	Indeks Pelayanan Publik	4.75				0.00		
		2.7	Persentase UMKM yang memenuhi standar produksi pangan olahan dan/atau pembuatan OT dan Kosmetik yang baik	95			98.33	103.51		
		2.8	Persentase Keterlibatan UPT dalam Program Sediaan Farmasi Makanan Minuman serta Program Pemberdayaan Masyarakat Bidang Kesehatan di Provinsi/Kabupaten/Kota							

NO	Sasaran Kegiatan	IKSK	Indikator Kegiatan	Target November 2024	Realisasi November			Capaian Terhadap Target November 2024	Kriteria
					Pembilang	Penyebut	Realisasi		
SK3	Meningkatnya efektivitas komunikasi, informasi, edukasi Obat dan Makanan di wilayah kerja Balai POM di Bengkulu	3.1	Tingkat Efektifitas KIE Obat dan Makanan di wilayah kerja Balai POM di Bengkulu	96.8			97.01	100.22	
		3.2	Jumlah sekolah dengan Pangan Jajanan Anak Sekolah (PJAS) aman	100			100.00	100.00	
		3.3	Jumlah desa pangan aman	90			100.00	111.11	
		3.4	Jumlah pasar pangan aman berbasis komunitas	95			100.00	105.26	
SK4	Meningkatnya efektivitas pemeriksaan produk dan pengujian Obat dan Makanan di wilayah kerja Balai POM di Bengkulu	4.1	Persentase sampel Obat yang diperiksa dan diuji sesuai standar	95			99.45	104.68	
		4.2	Persentase sampel Makanan yang diperiksa dan diuji sesuai standar	95			97.95	103.11	
SK5	Meningkatnya efektivitas penindakan kejahatan Obat dan Makanan di Balai POM di Bengkulu	5.1	Persentase keberhasilan penindakan kejahatan dibidang Obat dan Makanan	95			100.00	105.26	
SK6	Menguatnya laboratorium, pengelolaan data dan informasi pengawasan obat dan makanan	6.1	Persentase pemenuhan laboratorium pengujian Obat dan Makanan sesuai standar GLP						
		6.2	Indeks pengelolaan data dan informasi Balai POM di Bengkulu yang optimal	3.00			3.00	100.00	

NO	Sasaran Kegiatan	IKSK	Indikator Kegiatan	Target November 2024	Realisasi November			Capaian Terhadap Target November 2024	Kriteria
					Pembilang	Penyebut	Realisasi		
SK7	Meningkatnya kesadaran masyarakat terhadap Keamanan dan Mutu Obat dan Makanan di wilayah kerja Balai POM di Bengkulu	7.1	Indeks kesadaran masyarakat (awareness index) terhadap Obat dan Makanan yang aman dan bermutu di wilayah kerja Balai POM di Bengkulu						
SK8	Meningkatnya kepuasan pelaku usaha dan Masyarakat terhadap kinerja pengawasan Obat dan Makanan di wilayah kerja Balai POM di Bengkulu	8.1	Indeks kepuasan pelaku usaha terhadap pemberian bimbingan dan pembinaan pengawasan Obat dan Makanan di wilayah kerja Balai POM di Bengkulu						
		8.2	Indeks Kepuasan masyarakat atas kinerja pengawasan Obat dan Makanan di wilayah kerja Balai POM di Bengkulu						
		8.3	Indeks Kepuasan Masyarakat terhadap Layanan Publik BPOM di wilayah kerja Balai POM di Bengkulu						
SK9	Terwujudnya tata kelola pemerintahan Balai POM di Bengkulu yang optimal	9.1	Indeks RB Balai POM di Bengkulu						
		9.2	Nilai AKIP Balai POM di Bengkulu						
		9.3	Nilai Pengelolaan Kearsipan						
SK10	Terwujudnya SDM Balai POM di Bengkulu yang berkinerja optimal	10.1	Indeks profesionalitas ASN Balai POM di Bengkulu						

NO	Sasaran Kegiatan	IKSK	Indikator Kegiatan	Target November 2024	Realisasi November			Capaian Terhadap Target November 2024	Kriteria
					Pembilang	Penyebut	Realisasi		
SK11	Terkelolanya Keuangan Balai POM di Bengkulu secara akuntabel	11.1	Nilai Kinerja Anggaran Balai POM di Bengkulu						
		11.2	Nilai Kualitas Pengelolaan Barang dan Jasa						
		11.3	Nilai Pengelolaan Barang Milik Negara						
		11.4	Presentase Realisasi penggunaan Produk dalam Negeri						

Kesimpulan	Jumlah
Sangat Baik	13
baik	3
Cukup	3
Tidak dapat disimpulkan	0
Belum ada realisasi	15
Kurang	0
Jumlah	34

Bengkulu, 10 Desember 2024

Kepala Balai POM di Bengkulu;

Yogi Abaso Mataram,S.Si.Apt.