









NO	Sasaran Kegiatan	IKSK	Indikator Kegiatan	Target 2024	Target Juli 2024	Realisasi Juli			Capaian Terhadap Target Juli 2024	Kriteria
						Pembilang	Penyebut	Realisasi sd Juli 2024		
SK3	Meningkatnya efektivitas komunikasi, informasi, edukasi Obat dan Makanan di wilayah kerja Balai POM di Bengkulu	3.1	Tingkat Efektivitas KIE Obat dan Makanan di wilayah kerja Balai POM di Bengkulu	96.80	96.8			96.92	100.12	
		3.2	Jumlah sekolah dengan Pangan Jajanan Anak Sekolah (PJAS) aman	97.00	70.00			62.5	89.29	
		3.3	Jumlah desa pangan aman	32.00	70.00			48	68.57	
		3.4	Jumlah pasar pangan aman berbasis komunitas	15.00	70.00			85	121.43	
SK4	Meningkatnya efektivitas pemeriksaan produk dan pengujian Obat dan Makanan di wilayah kerja Balai POM di Bengkulu	4.1	Persentase sampel Obat yang diperiksa dan diuji sesuai standar	100.00	63.00			69.22	109.88	
		4.2	Persentase sampel Makanan yang diperiksa dan diuji sesuai standar	100.00	65.00			69.97	107.64	
SK5	Meningkatnya efektivitas penindakan kejahatan Obat dan Makanan di Balai POM di Bengkulu	5.1	Persentase keberhasilan penindakan kejahatan dibidang Obat dan Makanan	95.00	75.00			100.00	133.33	
SK6	Menguatnya laboratorium, pengelolaan data dan informasi pengawasan obat dan makanan	6.1	Persentase pemenuhan laboratorium pengujian Obat dan Makanan sesuai standar GLP	87.50				0	0.00	
		6.2	Indeks pengelolaan data dan informasi Balai POM di Bengkulu yang optimal	3.00	3.00			2.88	96.00	
SK7	Meningkatnya kesadaran masyarakat terhadap Keamanan dan Mutu Obat dan Makanan di wilayah kerja Balai POM di Bengkulu	7.1	Indeks kesadaran masyarakat (awareness index) terhadap Obat dan Makanan yang aman dan bermutu di wilayah kerja Balai POM di Bengkulu	88.74					0.00	

NO	Sasaran Kegiatan	IKSK	Indikator Kegiatan	Target 2024	Target Juli 2024	Realisasi Juli			Capaian Terhadap Target Juli 2024	Kriteria
						Pembilang	Penyebut	Realisasi sd Juli 2024		
SK8	Meningkatnya kepuasan pelaku usaha dan Masyarakat terhadap kinerja pengawasan Obat dan Makanan di wilayah kerja Balai POM di Bengkulu	8.1	Indeks kepuasan pelaku usaha terhadap pemberian bimbingan dan pembinaan pengawasan Obat dan Makanan di wilayah kerja Balai POM di Bengkulu	94.60					0.00	
		8.2	Indeks Kepuasan masyarakat atas kinerja pengawasan Obat dan Makanan di wilayah kerja Balai POM di Bengkulu	81.88					0.00	
		8.3	Indeks Kepuasan Masyarakat terhadap Layanan Publik BPOM di wilayah kerja Balai POM di Bengkulu	97.00					0.00	
SK9	Terwujudnya tata kelola pemerintahan Balai POM di Bengkulu yang optimal	9.1	Indeks RB Balai POM di Bengkulu	90.47					0.00	
		9.2	Nilai AKIP Balai POM di Bengkulu	80.11					0.00	
		9.3	Nilai Pengelolaan Kearsipan	93.42					0.00	
SK10	Terwujudnya SDM Balai POM di Bengkulu yang berkinerja optimal	10.1	Indeks profesionalitas ASN Balai POM di Bengkulu	90.37					0.00	
SK11	Terkelolanya Keuangan Balai POM di Bengkulu secara akuntabel	11.1	Nilai Kinerja Anggaran Balai POM di Bengkulu	90.51					0.00	
		11.2	Nilai Kualitas Pengelolaan Barang dan Jasa	78.01					0.00	
		11.3	Nilai Pengelolaan Barang Milik Negara	85.00					0.00	
		11.4	Presentase Realisasi penggunaan Produk dalam Negeri	60.00					0.00	

Keterangan	
Sangat Baik	9
Cukup	7
baik	1
Tidak dapat disimpulkan	1
Belum ada realisasi	15
Kurang	1
Jumlah	34

Bengkulu, 10 Agustus 2024

Kepala Balai POM di Bengkulu;



Yogi Abaso Mataram, S.Si.Apt.