

**LAPORAN EVALUASI INTERNAL
BALAI PENGAWAS OBAT DAN MAKANAN
DI BENGKULU
TRIWULAN IV TAHUN 2024 (REVISI)**



**BALAI PENGAWAS OBAT DA MAKANAN DI BENGKULU
JALAN DEPATI PAYUNG NEGARA NO 29 KM.13 SELEBAR PEKAN SABTU
BENGKULU**

BERITA ACARA EVALUASI INTERNAL TRIWULAN IV TAHUN 2024

Pada hari Rabu tanggal 15 Januari 2025 bertempat di BPOM di Bengkulu , kami yang bertandatangan di bawah ini:

1. **Nama : Yogi Abaso mataram,S.Si.Apt.**
NIP : 198101242009121002
Jabatan : Kepala BPOM di Bengkulu

2. **Nama : Ummi Abidah,SE**
NIP : 197611181997032001
Jabatan : Perencana Ahli Muda

3. **Nama : Kanthi Lestari, SKM, M.A.P.**
NIP : 197303261995032001
Jabatan : Perencana Ahli Muda

Telah melaksanakan evaluasi internal terhadap :

1. Pelaksanaan Program dan Kegiatan Balai POM di Bengkulu Sampai dengan triwulan IV tahun 2024
2. Evaluasi Rencana Aksi Perjanjian Kinerja (RAPK) Sampai dengan triwulan IV tahun 2024

Adapun hasil dari pelaksanaan evaluasi internal tersebut dapat kami sajikan sebagai berikut :

I. EVALUASI TERHADAP PROGRAM DAN KEGIATAN SAMPAI DENGAN TRIWULAN IV TAHUN 2024

Pada tahun 2024 Balai POM di Bengkulu mempunyai 2 program yang tercantum dalam DIPA Nomor **SP DIPA- 063.01.2.432991/2024** tanggal 24 November 2023. Program tersebut adalah sebagai berikut :

1. 063.01.DR : Program Pengawasan Obat dan Makanan
3165 : Pengawasan Obat dan Makanan di Seluruh Indonesia
2. 063.01.WA : Program Dukungan Manajemen
6384 : Pengelolaan Sarana dan Prasarana BPOM

Berdasarkan data aplikasi Om Span per 31 Desember 2024 anggaran pada triwulan IV sebesar **29.490.984.000** dengan realisasi sebesar Rp **28.682.043.260** atau realisasi sebesar 97,26 % yang di bagi dalam 2 program yaitu :

1. Pengawasan Obat dan Makanan dengan pagu Rp 13.181.231.000 dengan realisasi sebesar 12.649.469.854 atau 95,97 %.
2. Pengelolaan Sarana dan Prasarana BPOM dengan pagu 16.309.753.000 dan realisasi sebesar Rp 16.033.262.321 atau 98,30 %.

Anggaran tahun 2024 yang masih terblokir hingga akhir tahun sebesar Rp.798.517.000 sehingga persentase realisasi anggaran terhadap pagu anggaran setelah blokir sebesar 99,96%.

REALISASI ANGGARAN 2024 (SETELAH BLOKIR)					
JENIS BELANJA	PAGU ANGGARAN	BLOKIR	PAGU SDH BLOKIR	REALISASI	%
Belanja Pegawai	11,094,669,000	-	11,094,669,000	11,093,744,939	99.99
Belanja Barang	15,487,315,000	410,617,000	15,076,698,000	15,067,255,921	99.94
Belanja Modal	2,909,000,000	387,900,000	2,521,100,000	2,521,042,400	100.00
Jumlah	29,490,984,000	798,517,000	28,692,467,000	28,682,043,260	99.96

Alokasi anggaran dan target per KRO dan RO sampai triwulan IV tahun 2024 terlihat pada tabel dibawah ini adalah:

NO	KODE	URAIAN KOMPONEN	TARGET		REALISASI OUTPUT	%	PAGU ANGGARAN (Rp)	PAGU BLOKIR (Rp)	PAGU SETELAH BLOKIR (Rp)	REALISASI S/D SEPTEMBER 2024		JUSTIFIKASI CAPAIAN OUTPUT MELEBIHI 100%
			Vol	Satuan						REALISASI ANGGARAN	%	
1	3165.AEA	Koordinasi										
	001	Laporan Analisis Kejahatan Obat dan Makanan oleh UPT	14	kegiatan	14.00	100.00	312,128,000	0	312,128,000	312,107,162	99.99	Realisasi Target sesuai sementara realisasi anggaran mendekati 100%.
2	3165.BAH	Pelayanan Publik Lainnya										
	001	Keputusan/Sertifikasi Layanan Publik yang Diselesaikan oleh UPT	484	layanan	673.00	139.05	55,522,000	0	55,522,000	55,380,025	99.74	Peningkatan jumlah sampel PNBP yang masuk
3	3165.BDC	Fasilitasi dan Pembinaan Masyarakat										
	001	KIE Obat dan Makanan Aman oleh UPT	6,573	orang	8,690.00	132.21	2,166,350,000	0	2,166,350,000	2,166,321,840	100.00	Terdapat tambahan jumlah peserta yang mengikuti kegiatan KIE selain giat KIE bersama tokoh masyarakat dan KIE rutin, yaitu pada giat KIE inovasi poli pintar, giat pameran dan sosialisasi pada kegiatan PKK provinsi Bengkulu
4	3165.BKB	Pemantauan produk										
	001	Laporan koordinasi pengawasan Obat dan Makanan	1	laporan	1.00	100.00	673,550,000	0	673,550,000	673,523,248	100.00	
5	3165.BMB	Komunikasi Publik										
	001	Layanan Publikasi keamanan dan mutu Obat dan Makanan oleh UPT	27	layanan	39.00	144.44	121,437,000	0	121,437,000	121,429,048	99.99	Terdapat KIE pada media sosial BPOM (Instagram, youtube, subsite), pemberitaan pada media online, undangan menjadi narasumber dialog/talkshow dari RBTV, RRI selain dari publikasi yang dianggarkan BPOM di Bengkulu

NO	KODE	URAIAN KOMPONEN	TARGET		REALISASI OUTPUT	%	PAGU ANGGARAN (Rp)	PAGU BLOKIR (Rp)	PAGU SETELAH BLOKIR (Rp)	REALISASI S/D SEPTEMBER 2024		JUSTIFIKASI CAPAIAN OUTPUT MELEBIHI 100%
			Vol	Satuan						REALISASI ANGGARAN	%	
6	3165.CAB	Sarana Bidang Kesehatan										
	002	Layanan Sarana Pelayanan Pengawasan Obat dan Makanan di Seluruh Indonesia	1	paket	1.00	100.00	111,840,000	0	111,840,000	111,840,000	100.00	
7	3165.CAN	Sarana Bidang Teknologi Informasi dan Komunikasi										
	001	Perangkat pengolahan data dan komunikasi	5	unit	5.00	100.00	48,160,000	0	48,160,000	48,160,000	100.00	
8	3165.PDD	Standarisasi Lembaga										
	001	Laboratorium pengawasan Obat dan Makanan yang sesuai Good Laboratory Practice	1	laboratorium	1.00	100.00	2,046,580,000	37,000,000	2,009,580,000	2,009,121,185	98.17	
9	3165.QCD	Perkara Hukum Badan Usaha										
	U60	PERKARA DI BIDANG PENYIDIKAN OBAT DAN MAKANAN DI BPOM BENGKULU	3	perkara	3.00	100.00	343,620,000	10,000,000	333,620,000	333,693,272	97.08	Realisasi capaian Target dan anggaran sesuai, terdapat peblokir anggaran 10 jt pada akhir TW 4 sesuai dengan instruksi Pusat.

NO	KODE	URAIAN KOMPONEN	TARGET		REALISASI OUTPUT	%	PAGU ANGGARAN (Rp)	PAGU BLOKIR (Rp)	PAGU SETELAH BLOKIR (Rp)	REALISASI S/D SEPTEMBER 2024		JUSTIFIKASI CAPAIAN OUTPUT MELEBIHI 100%
			Vol	Satuan						REALISASI ANGGARAN	%	
10	3165.QDB	Fasilitasi dan Pembinaan Lembaga										
	001	Sekolah dengan Pangan Jajanan Anak Sekolah (PJAS) aman	97	sekolah	130.00	130.00	854,547,000	37,000,000	817,547,000	817,490,217	95.66	Ada ketidak sinkronan didalam pengisian capaian target di bulan april dan mei 2024. Jumlah target sekolah: 97 sekolah meliputi 78 sekolah pengawalan dan 19 sekolah intervensi. Sementara kondisi pada bulan april dan mei 2024. Dan 19 sekolah yang diintervensi belum selesai tahapannya (belum dapat dihitung capaiannya) dan sekolah yang dikawal adalah sbb : a. Tanggal 6-8 mei 2024, 10 Sekolah di Bengkulu tengah dan b. Tanggal 12-17 mei 2024, 17 sekolah di Bengkulu selatan. Jadi total pengawalan di bulan Mei (10 sekolah + 17 Sekolah) = 27 sekolah. Pada bulan april belum ada giat pengawalan sekolah dan sekolah yang diintervensi belum ada realisasi capaian. Jadi seharusnya jumlah capaian sekolah April= 0, Mei=27 sekolah.
	002	Desa Pangan Aman	32	desa	100.00	100.00	1,282,474,000	25,107,000	1,257,367,000	1,257,263,341	98.03	
	003	Pasar aman dari bahan berbahaya	15	pasar	100.00	100.00	325,746,000	0	325,746,000	325,737,468	100.00	

NO	KODE	URAIAN KOMPONEN	TARGET		REALISASI OUTPUT	%	PAGU ANGGARAN (Rp)	PAGU BLOKIR (Rp)	PAGU SETELAH BLOKIR (Rp)	REALISASI S/D SEPTEMBER 2024		JUSTIFIKASI CAPAIAN OUTPUT MELEBIHI 100%
			Vol	Satuan						REALISASI ANGGARAN	%	
11	3165.QDG	Fasilitasi dan Pembinaan UMKM			8,690.00							
	001	UMKM yang didampingi dalam pemenuhan standar oleh UPT	19	UMKM	19.00	100.00	73,658,000	0	73,658,000	73,618,800	99.95	
12A	3165.QIA	Pengawasan dan Pengendalian Produk (DIISI PEMERIKSAAN)										
	001	Sampel Makanan yang Diperiksa oleh UPT	387	sampel	390.00	100.78	604,091,000	0	604,091,000	603,680,675	99.93	Realisasi output berlebih 3 sampel dikarenakan adanya sampel Kasus (roti) dan permintaan tambahan sampel garam karena kelangkaan iodium, masuk kategori targeted disaat jumlah sampel targeted telah mencapai target.
	005	Sampel Obat, Obat Tradisional, Kosmetik dan Suplemen Kesehatan yang Diperiksa Sesuai Standar oleh UPT	1,061	sampel	1,061.00	100.00	773,221,000	0	773,192,675	773,192,675	100.00	
		Sampel Obat	304	sampel	304.00	100.00						
		Sampel Obat Tradisional	227	sampel	227.00	100.00						
		Sampel Suplemen Kesehatan	60	sampel	60.00	100.00						
		Sampel Kuasi	15	sampel	15.00	100.00						
		Sampel Kosmetik	455	sampel	455.00	100.00						
	008	Sampel pangan fortifikasi yang di periksa oleh UPT	70	sampel	70.00	100.00	35,146,000	1,713,000	33,433,000	33,410,000	95.06	

NO	KODE	URAIAN KOMPONEN	TARGET		REALISASI OUTPUT	%	PAGU ANGGARAN (Rp)	PAGU BLOKIR (Rp)	PAGU SETELAH BLOKIR (Rp)	REALISASI S/D SEPTEMBER 2024		JUSTIFIKASI CAPAIAN OUTPUT MELEBIHI 100%
			Vol	Satuan						REALISASI ANGGARAN	%	
13	3165.QIC	Pengawasan dan Pengendalian Lembaga										
	001	Sarana Produksi Obat dan Makanan yang Diperiksa oleh UPT	56	sarana	56.00	100.00	38,757,000	0	38,757,000	38,732,640	99.94	
	004	Sarana Distribusi Obat, Obat Tradisional, Kosmetik, Suplemen Kesehatan dan Makanan yang Diperiksa oleh UPT	431	sarana	432.00	100.23	565,404,000	24,287,000	541,117,000	540,894,239	95.67	
		Distribusi Obat dan Faayanfar	172	sarana	172.00	100.00						
		Distribusi Kosmetik, OT, SK	108	sarana	109.00	100.93						Realisasi output lebih 1 pada sarana obat tradisional dikarenakan banyak sarana yang diperiksa saat intensifikasi sarana obat tradisional dan suplemen kesehatan pada bulan Agustus 2024
		Distribusi Pangan	151	sarana	151.00	100.00						
14	3165.RAB	Sarana Bidang Kesehatan										
	001	Alat Laboratorium pengawasan Obat dan Makanan yang sesuai Good Laboratory Practice	1	Paket	1.00	100.00	2,749,000,000	387,900,000	2,361,100,000	2,361,042,400	85.89	
15	6384.EBA	Layanan Dukungan Manajemen Internal										
	994	Layanan Perkantoran	1	layanan	1.00	100.00	16,309,753,000	275,510,000	16,034,243,000	16,033,262,321	98.30	
		Total					29,490,984,000	798,517,000	28,692,467,000	28,689,800,556	97.28	

Adanya realisasi anggaran yang tidak terekam pada Om Span di KRO PDD sebesar Rp.6.841.381 disebabkan adanya error system aplikasi SAKTI sehingga mengakibatkan adanya perbedaan data realisasi anggaran pada SAKTI dan Om Span.

Capaian Kinerja dan realisasi anggaran sampai dengan bulan Desember / triwulan IV adalah sebagai berikut :

NO	Sasaran Kegiatan	IKSK	Indikator Kegiatan	Dukungan RO	Bobot	Capaian		
						Target TW 2	Realisasi sd sept 2024	Capaian (%)
SK1	Terwujudnya Obat dan Makanan yang memenuhi syarat di wilayah kerja Balai POM di Bengkulu	1.1	Persentase Obat yang memenuhi syarat	3165.QIA.005	30	231,966,300.0	133,626,823.20	57.61
		1.2	Persentase Makanan memenuhi syarat	3165.QIA.001	30	181,227,300.0	82,024,846.20	45.26
		1.3	Persentase Obat yang aman dan bermutu berdasarkan hasil pengawasan	3165.QIA.005	30	231,966,300.0	133,626,823.20	57.61
		1.4	Persentase Makanan yang aman dan bermutu berdasarkan hasil pengawasan	3165.QIA.001	30	181,227,300.0	82,024,846.20	45.26
		1.5	Persentase pangan fortifikasi yang memenuhi syarat	3165.QIA.008	100	35,146,000.0	32,742,900.00	93.16

NO	Sasaran Kegiatan	IKSK	Indikator Kegiatan	Dukungan RO	Bobot	Capaian		
						Target TW 2	Realisasi sd sept 2024	Capaian (%)
SK2	Meningkatnya efektivitas pemeriksaan sarana obat dan makanan serta pelayanan publik di wilayah kerja Balai POM di Bengkulu	2.1	Persentase keputusan/rekomendasi hasil Inspeksi sarana produksi dan distribusi yang dilaksanakan	3165.QIC.001	30	11,627,100.0	9,660,000.00	83.08
		2.2	Persentase keputusan/rekomendasi hasil inspeksi yang ditindaklanjuti oleh pemangku kepentingan di wilayah kerja Balai POM di Bengkulu	3165.QIC.001	20	7,751,400.0	6,440,000.00	83.08
		2.3	Persentase keputusan penilaian sertifikasi yang diselesaikan tepat waktu di wilayah kerja Balai POM di Bengkulu	3165.QDG.001	50	36,829,000.0	30,314,400.0	82.31
		2.4	Persentase sarana produksi Obat dan Makanan yang memenuhi ketentuan	3165.QIC.001	20	7,751,400.0	6,440,000.00	83.08
		2.5	Persentase sarana distribusi Obat dan makanan yang memenuhi ketentuan	3165.QIC.004	50	282,702,000.0	214,860,972.00	76.00
		2.6	Indeks Pelayanan Publik	3165.BDC.001	40	866,540,000.0	849,056,296.00	97.98
				3165.BMB.001	30	36,431,100.0	27,162,239.10	74.56
		2.7	Persentase UMKM yang memenuhi standar produksi pangan olahan dan/atau pembuatan OT dan Kosmetik yang baik	3165.QDG.001	50	36,829,000.0	30,314,400.0	82.31
		2.8	Persentase Keterlibatan UPT dalam Program Sediaan Farmasi Makanan Minuman serta Program Pemberdayaan Masyarakat Bidang Kesehatan di Provinsi/Kabupaten/Kota	3165.QIC.004	50	282,702,000.0	214,860,972.00	76.00

NO	Sasaran Kegiatan	IKSK	Indikator Kegiatan	Dukungan RO	Bobot	Capaian		
						Target TW 2	Realisasi sd sept 2024	Capaian (%)
SK3	Meningkatnya efektivitas komunikasi, informasi, edukasi Obat dan Makanan di wilayah kerja Balai POM di Bengkulu	3.1	Tingkat Efektifitas KIE Obat dan Makanan di wilayah kerja Balai POM di Bengkulu	3165.BDC.001	60	1,299,810,000.0	1,273,584,444.00	97.98
				3165.BMB.001	70	85,005,900.0	63,378,557.90	74.56
		3.2	Jumlah sekolah dengan Pangan Jajanan Anak Sekolah (PJAS) aman	3165.QDB.001	80	683,637,600.0	507,791,765.6	74.28
		3.3	Jumlah desa pangan aman	3165.QDB.002	100	1,282,474,000	997,328,926.00	77.77
		3165.QDB.003	100	325,746,000.0	179,865,225.00	55.22		
SK4	Meningkatnya efektivitas pemeriksaan produk dan pengujian Obat dan Makanan di wilayah kerja Balai POM di Bengkulu	4.1	Persentase sampel Obat yang diperiksa dan diuji sesuai standar	3165.QIA.005	40	309,288,400.0	178,169,097.60	57.61
		4.2	Persentase sampel Makanan yang diperiksa dan diuji sesuai standar	3165.QIA.001	40	241,636,400.0	109,366,461.60	45.26
SK5	Meningkatnya efektivitas penindakan kejahatan Obat dan Makanan di Balai POM di Bengkulu	5.1	Persentase keberhasilan penindakan kejahatan dibidang Obat dan Makanan	3165.AEA.001	100	312,128,000.0	233,310,346.00	74.75
			Persentase keberhasilan penindakan kejahatan di bidang Obat dan Makanan	3165.QCD.U60	100	343,620,000.0	203,498,300.00	59.22




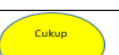




NO	Sasaran Kegiatan	IKSK	Indikator Kegiatan	Dukungan RO	Bobot	Capaian		
						Target TW 2	Realisasi sd sept 2024	Capaian (%)
SK6	Menguatnya laboratorium, pengelolaan data dan informasi pengawasan obat dan makanan	6.1	Persentase pemenuhan laboratorium pengujian Obat dan Makanan sesuai standar GLP	3165.PDD.001	100	2,046,580,000.0	1,390,734,180.00	67.95
				3165.RAB.001	100	2,361,100,000.0	2,344,493,400.00	99.30
		6.2	Indeks pengelolaan data dan informasi Balai POM di Bengkulu yang optimal	3165.CAN.001	70.00	33,712,000.00	33,712,000.00	100.00
SK7	Meningkatnya kesadaran masyarakat terhadap Keamanan dan Mutu Obat dan Makanan di wilayah kerja Balai POM di Bengkulu	7.1	Indeks kesadaran masyarakat (awareness index) terhadap Obat dan Makanan yang aman dan bermutu di wilayah kerja Balai POM di Bengkulu	3165.QIC.001	30	11,627,100.0	9,660,000.00	83.08
SK8	Meningkatnya kepuasan pelaku usaha dan Masyarakat terhadap kinerja pengawasan Obat dan Makanan di wilayah kerja Balai POM di Bengkulu	8.1	Indeks kepuasan pelaku usaha terhadap pemberian bimbingan dan pembinaan pengawasan Obat dan Makanan di wilayah kerja Balai POM di Bengkulu	3165.BAH.001	50	27,761,000.0	21,725,012.50	78.26
		8.2	Indeks Kepuasan masyarakat atas kinerja pengawasan Obat dan Makanan di wilayah kerja Balai POM di Bengkulu	3165.QDB.001	20	170,909,400.0	126,947,941.4	74.28
		8.3	Indeks Kepuasan Masyarakat terhadap Layanan Publik BPOM di wilayah kerja Balai POM di Bengkulu	3165.BAH.001	50	27,761,000.0	21,725,012.50	78.26






NO	Sasaran Kegiatan	IKSK	Indikator Kegiatan	Dukungan RO	Bobot	Capaian		
						Target TW 2	Realisasi sd sept 2024	Capaian (%)
SK9	Terwujudnya tata kelola pemerintahan Balai POM di Bengkulu yang optimal	9.1	Indeks RB Balai POM di Bengkulu	3165.CAB.001	25	27,960,000.0	27,960,000.0	100.00
		9.2	Nilai AKIP Balai POM di Bengkulu	3165.BKB.001	100	673,550,000.0	600,009,814.00	89.08
		9.3	Nilai Pengelolaan Kearsipan	6384.EBA.994	30	4,810,272,900.0	3,727,214,299.80	77.48
SK10	Terwujudnya SDM Balai POM di Bengkulu yang berkinerja optimal	10.1	Indeks profesionalitas ASN Balai POM di Bengkulu	6384.EBA.994	30	4,810,272,900.0	3,727,214,299.80	77.48








NO	Sasaran Kegiatan	IKSK	Indikator Kegiatan	Dukungan RO	Bobot	Capaian		
						Target TW 2	Realisasi sd sept 2024	Capaian (%)
SK11	Terkelolanya Keuangan Balai POM di Bengkulu secara akuntabel	11.1	Nilai Kinerja Anggaran Balai POM di Bengkulu	6384.EBA.994	40	6,413,697,200.0	4,969,619,066.40	77.48
		11.2	Nilai Kualitas Pengelolaan Barang dan Jasa	3165.CAN.001	10.00	4,816,000.00	4,816,000.00	100.00
				3165.CAB.001	25	27,960,000.0	27,960,000.00	100.00
		11.3	Nilai Pengelolaan Barang Milik Negara	3165.CAB.001	25	27,960,000.0	27,960,000.00	100.00
				3165.CAN.001	10.00	4,816,000.00	4,816,000.00	100.00
		11.4	Presentase Realisasi penggunaan Produk dalam Negeri	3165.CAN.001	10.00	4,816,000.00	4,816,000.00	100.00
				3165.CAB.001	25	27,960,000.0	27,960,000.00	100.00
TOTAL						28,827,574,000.00	22,698,791,668.00	78.74







II. Evaluasi atas Rencana Aksi Perjanjian Kinerja (RAPK)









Capaian Rencana Aksi Perjanjian Kinerja sd Bulan Desember/Triwulan IV tahun 2024 adalah sebagai berikut :

NO	Sasaran Kegiatan	IKSK	Indikator Kegiatan	Target 2024	Realisasi Ta 2024	Capaian Terhadap Target Tahun 2024	Kriteria
SK1	Terwujudnya Obat dan Makanan yang memenuhi syarat di wilayah kerja Balai POM di Bengkulu	1.1	Persentase Obat yang memenuhi syarat	94.00	94.30	100.32	
		1.2	Persentase Makanan memenuhi syarat	95.00	91.29	96.10	
		1.3	Persentase Obat yang aman dan bermutu berdasarkan hasil pengawasan	92.50	92.39	99.88	
		1.4	Persentase Makanan yang aman dan bermutu berdasarkan hasil pengawasan	96.00	83.95	87.45	
		1.5	Persentase pangan fortifikasi yang memenuhi syarat	93.00	94.29	101.38	
SK2	Meningkatnya efektivitas pemeriksaan sarana obat dan makanan serta pelayanan publik di wilayah kerja Balai POM di Bengkulu	2.1	Persentase keputusan/rekomendasi hasil Inspeksi sarana produksi dan distribusi yang dilaksanakan	98.00	100.00	102.04	
		2.2	Persentase keputusan/rekomendasi hasil inspeksi yang ditindaklanjuti oleh pemangku kepentingan di wilayah kerja Balai POM di Bengkulu	80.00	90.03	112.54	
		2.3	Persentase keputusan penilaian sertifikasi yang diselesaikan tepat waktu di wilayah kerja Balai POM di Bengkulu	100.00	100.00	100.00	

NO	Sasaran Kegiatan	IKSK	Indikator Kegiatan	Target 2024	Realisasi Ta 2024	Capaian Terhadap Target Tahun 2024	Kriteria
		2.4	Persentase sarana produksi Obat dan Makanan yang memenuhi ketentuan	76.36	58.93	77.17	
		2.5	Persentase sarana distribusi Obat dan makanan yang memenuhi ketentuan	71.00	74.07	104.33	
		2.6	Indeks Pelayanan Publik	4.75	4.93	103.79	
		2.7	Persentase UMKM yang memenuhi standar produksi pangan olahan dan/atau pembuatan OT dan Kosmetik yang baik	100.00	100.00	100.00	
		2.8	Persentase Keterlibatan UPT dalam Program Sedeaan Farmasi Makanan Minuman serta Program Pemberdayaan Masyarakat Bidang Kesehatan di Provinsi/Kabupaten/Kota	95.00	99.88	105.14	

NO	Sasaran Kegiatan	IKSK	Indikator Kegiatan	Target 2024	Realisasi Ta 2024	Capaian Terhadap Target Tahun 2024	Kriteria
SK3	Meningkatnya efektivitas komunikasi, informasi, edukasi Obat dan Makanan di wilayah kerja Balai POM di Bengkulu	3.1	Tingkat Efektifitas KIE Obat dan Makanan di wilayah kerja Balai POM di Bengkulu	96.80	97.01	100.22	
		3.2	Jumlah sekolah dengan Pangan Jajanan Anak Sekolah (PJAS) aman	97.00	97	100.00	
		3.3	Jumlah desa pangan aman	32.00	32	100.00	
		3.4	Jumlah pasar pangan aman berbasis komunitas	15.00	15	100.00	
SK4	Meningkatnya efektivitas pemeriksaan produk dan pengujian Obat dan Makanan di wilayah kerja Balai POM di Bengkulu	4.1	Persentase sampel Obat yang diperiksa dan diuji sesuai standar	100.00	100.00	100.00	
		4.2	Persentase sampel Makanan yang diperiksa dan diuji sesuai standar	100.00	100.00	100.00	
SK5	Meningkatnya efektivitas penindakan kejahatan Obat dan Makanan di Balai POM di Bengkulu	5.1	Persentase keberhasilan penindakan kejahatan dibidang Obat dan Makanan	95.00	100.00	105.26	

NO	Sasaran Kegiatan	IKSK	Indikator Kegiatan	Target 2024	Realisasi Ta 2024	Capaian Terhadap Target Tahun 2024	Kriteria
SK6	Menguatnya laboratorium, pengelolaan data dan informasi pengawasan obat dan makanan	6.1	Persentase pemenuhan laboratorium pengujian Obat dan Makanan sesuai standar GLP	87.50	88.48	101.12	
		6.2	Indeks pengelolaan data dan informasi Balai POM di Bengkulu yang optimal	3.00	3	100.00	
SK7	Meningkatnya kesadaran masyarakat terhadap Keamanan dan Mutu Obat dan Makanan di wilayah kerja Balai POM di Bengkulu	7.1	Indeks kesadaran masyarakat (awareness index) terhadap Obat dan Makanan yang aman dan bermutu di wilayah kerja Balai POM di Bengkulu	88.74	88.30	99.50	
SK8	Meningkatnya kepuasan pelaku usaha dan Masyarakat terhadap kinerja pengawasan Obat dan Makanan di wilayah kerja Balai POM di Bengkulu	8.1	Indeks kepuasan pelaku usaha terhadap pemberian bimbingan dan pembinaan pengawasan Obat dan Makanan di wilayah kerja Balai POM di Bengkulu	94.60	97.79	103.37	
		8.2	Indeks Kepuasan masyarakat atas kinerja pengawasan Obat dan Makanan di wilayah kerja Balai POM di Bengkulu	81.88	83.97	102.55	
		8.3	Indeks Kepuasan Masyarakat terhadap Layanan Publik BPOM di wilayah kerja Balai POM di Bengkulu	97.00	96.99	99.99	

NO	Sasaran Kegiatan	IKSK	Indikator Kegiatan	Target 2024	Realisasi Ta 2024	Capaian Terhadap Target Tahun 2024	Kriteria
SK9	Terwujudnya tata kelola pemerintahan Balai POM di Bengkulu yang optimal	9.1	Indeks RB Balai POM di Bengkulu	90.47	87.95	97.21	
		9.2	Nilai AKIP Balai POM di Bengkulu	80.11	79.41	99.13	
		9.3	Nilai Pengelolaan Kearsipan	93.42	96.01	102.77	
SK10	Terwujudnya SDM Balai POM di Bengkulu yang berkinerja optimal	10.1	Indeks profesionalitas ASN Balai POM di Bengkulu	90.37	86.76	96.01	
SK11	Terkelolanya Keuangan Balai POM di Bengkulu secara akuntabel	11.1	Nilai Kinerja Anggaran Balai POM di Bengkulu	90.51	92.91	102.65	
		11.2	Nilai Kualitas Pengelolaan Barang dan Jasa	78.01	95	121.78	
		11.3	Nilai Pengelolaan Barang Milik Negara	85.00	98.02	115.32	
		11.4	Presentase Realisasi penggunaan Produk dalam Negeri	60.00	71.37	118.95	

Kesimpulan	
Sangat baik	16
Cukup	9
Baik	9
Jumlah Indikator	34

Adapun rincian capaian masing masing terdapat pada lampiran dibawah ini yang merupakan bagian yang tidak dapat dipisahkan dari Berita Acara laporan Evaluasi Internal sampai dengan Bulan Desember/Triwulan IV tahun 2024 ini.

Demikianlah berita acara pelaksanaan evaluasi internal ini kami buat untuk kebutuhan organisasi dan untuk dapat dipergunakan sebagaimana mestinya.

Pihak Terkait Pembuatan Laporan Evaluasi Internal;

Kepala Balai POM di Bengkulu;



Yogi Abaso Mataram,S.Si.Apt.

Bengkulu, 27 Pebruari 2025

1. Ummi Abidah, SE

2. Kanthi Lestari, SKM, MAP.

Handwritten signatures and initials in blue ink, including a checkmark and a large signature.

Lampiran I

Hal

: Evaluasi Internal

Evaluasi Atas Pelaksanaan Program dan Kegiatan

1. Program Koordinasi ; 3165. AEA

Laporan analisis Kejahatan Obat dan Makanan Oleh UPT

NO	KODE	PROGRAM/KEGIATAN	VOLUME OUTPUT SD SEPTEMBER 2024			PAGU ANGGARAN (Rp)			REALISASI ANGGARAN S/D SEPTEMBER 2024	
			TARGET	REALISASI	CAPAIAN	PAGU ANGGARAN (Rp)	PAGU BLOKIR (Rp)	PAGU SETELAH BLOKIR	REALISASI ANGGARAN	CAPAIAN
1	3165.AEA	Koordinas								
	001	Laporan Analisis Kejahatan Obat dan Makanan oleh UPT	14	14	100	312,128,000	0	312,128,000	312,107,162	99.99

- a. Target Program dan kegiatan triwulan IV sesuai dengan PoA (Proyeksi capaian output yang telah ditargetkan)
- b. Capaian program dan kegiatan dicapai sesuai dengan Proyeksi capaian output triwulan IV yaitu 14 laporan (100%)
- c. Alokasi dan realisasi anggaran pada triwulan IV ini sebesar 99,99%
- d. Analisis capaian target beserta identifikasi kendala/hambatan atas pencapaian target .
 1. Untuk Capaian Output tidak ada kendala dan target output terealisasi 100%
 2. Alokasi anggaran terealisasi dengan baik
- e. Tindak lanjut/perbaikan terhadap kendala/hambatan pada periode sebelumnya, untuk perbaikan kinerja periode berikutnya :

No	Rekomendasi	Tindak Lanjut		
		Selesai	Belum	
			Rencana Aksi	Time line
	-	-	-	-

2. Program Pelayanan Publik Lainnya ; 3165. BAH

Keputusan/Sertifikasi Layanan Publik yang Diselesaikan Oleh UPT

NO	KODE	PROGRAM/KEGIATAN	VOLUME OUTPUT SD SEPTEMBER 2024			PAGU ANGGARAN (Rp)			REALISASI ANGGARAN S/D SEPTEMBER 2024	
			TARGET	REALISASI	CAPAIAN	PAGU ANGGARAN (Rp)	PAGU BLOKIR (Rp)	PAGU SETELAH BLOKIR	REALISASI ANGGARAN	CAPAIAN
2	3165.BAH	Pelayanan Publik Lainnya								
	001	Keputusan/Sertifikasi Layanan Publik yang Diselesaikan oleh UPT	484	673	139	55,522,000	0	55,522,000	55,380,025	99.74

- a. Target Program dan kegiatan triwulan IV sesuai dengan PoA (Proyeksi capaian output yang telah ditargetkan)
- b. Capaian program dan kegiatan dicapai melebihi Proyeksi capaian output triwulan IV yaitu 673 layanan (139%), capaian diatas 100% disebabkan meningkatnya jumlah sampel PNBPN yang masuk.
- c. Alokasi dan realisasi anggaran pada triwulan IV ini sebesar 99,74%
- d. Analisis capaian target beserta identifikasi kendala/hambatan atas pencapaian target .
 1. Untuk Capaian Output tidak ada kendala dan target output terealisasi diatas 100% disebabkan meningkatnya jumlah sampel PNBPN yang masuk
 2. Alokasi anggaran terealisasi dengan baik.
- e. Tindak lanjut/perbaikan terhadap kendala/hambatan pada periode sebelumnya, untuk perbaikan kinerja periode berikutnya :

	Rekomen dasi	Tindak Lanjut		
		Selesa	Belum	
			Rencana Aksi	Time line
	-	-	-	-

3. Program Fasilitasi dan Pembinaan Masyarakat ; 3165. BDC

KIE Obat dan Makanan Aman Oleh UPT

NO	KODE	PROGRAM/KEGIATAN	VOLUME OUTPUT SD SEPTEMBER 2024			PAGU ANGGARAN (Rp)			REALISASI ANGGARAN S/D SEPTEMBER 2024	
			TARGET	REALISASI	CAPAIAN	PAGU ANGGARAN (Rp)	PAGU BLOKIR (Rp)	PAGU SETELAH BLOKIR	REALISASI ANGGARAN	CAPAIAN
3	3165.BDC	Fasilitasi dan Pembinaan Masyarakat								
	001	KIE Obat dan Makanan Aman oleh UPT	6,573	8,690	132	2,166,350,000	0	2,166,350,000	2,166,321,840	100.00

- a. Target Program dan kegiatan triwulan IV sesuai dengan PoA (Proyeksi capaian output yang telah ditargetkan)
- b. Capaian program dan kegiatan dicapai melebihi Proyeksi capaian output triwulan IV yaitu 8.690 orang (132%). Telah terlaksana kegiatan KIE bersama tokoh masyarakat sebanyak 25 titik, KIE pameran Mukomuko, KIE Pameran Tabut, KIE Poli Pintar, KIE stunting dan KIE salam pramuka.
- c. Alokasi dan realisasi anggaran pada triwulan IV ini sebesar 100.00%

- d. Analisis capaian target beserta identifikasi kendala/hambatan atas pencapaian target.
1. Untuk Capaian Output tidak ada kendala dan target output terealisasi diatas 100% disebabkan Terdapat tambahan jumlah peserta yang mengikuti kegiatan KIE selain giat KIE bersama tokoh masyarakat dan KIE rutin, yaitu pada giat KIE inovasi poli pintar, giat pameran dan sosialisasi pada kegiatan PKK provinsi Bengkulu
 2. Alokasi anggaran terealisasi dengan baik
- e. Tindak lanjut/perbaikan terhadap kendala/hambatan pada periode sebelumnya, untuk perbaikan kinerja periode berikutnya :

No	Rekomendasi	Tindak Lanjut		
		Selesai	Belum	
			Rencana Aksi	Time line
-	-	-	-	-

4. Program Pemantauan produk ; 3165. BKB

Laporan koordinasi pengawasan Obat dan Makanan

NO	KODE	PROGRAM/KEGIATAN	VOLUME OUTPUT SD SEPTEMBER 2024			PAGU ANGGARAN (Rp)			REALISASI ANGGARAN S/D SEPTEMBER 2024	
			TARGET	REALISASI	CAPAIAN	PAGU ANGGARAN (Rp)	PAGU BLOKIR (Rp)	PAGU SETELAH BLOKIR	REALISASI ANGGARAN	CAPAIAN
4	3165.BKB	Pemantauan produk								
	001	Laporan koordinasi pengawasan Obat dan Makanan	1	1.00	100	673,550,000	0	673,550,000	673,523,248	100.00

- a) Target Program dan kegiatan triwulan IV sesuai dengan PoA (Proyeksi capaian output yang telah ditargetkan)
- b) Capaian program dan kegiatan dicapai sesuai dengan Proyeksi capaian output triwulan IV yaitu 1.00 laporan (100%)
- c) Alokasi dan realisasi anggaran pada triwulan IV ini sebesar 100.00%
- d) Analisis capaian target beserta identifikasi kendala/hambatan atas pencapaian target.
 1. Untuk Capaian Output tidak ada kendala dan target output terealisasi 100%
 2. Alokasi anggaran terealisasi dengan baik.

- e) Tindak lanjut/perbaikan terhadap kendala/hambatan pada periode sebelumnya, untuk perbaikan kinerja periode berikutnya :

No	Rekomendasi	Tindak Lanjut		
		Selesai	Belum	
			Rencana Aksi	Time line
	-	-	-	-

5. Program Komunikasi Publik ; 3165. BMB

Layanan Publikasi keamanan dan mutu Obat dan Makanan oleh UPT

NO	KODE	PROGRAM/KEGIATAN	VOLUME OUTPUT SD SEPTEMBER 2024			PAGU ANGGARAN (Rp)			REALISASI ANGGARAN S/D SEPTEMBER 2024	
			TARGET	REALISASI	CAPAIAN	PAGU ANGGARAN (Rp)	PAGU BLOKIR (Rp)	PAGU SETELAH BLOKIR	REALISASI ANGGARAN	CAPAIAN
5	3165.BMB	Komunikasi Publik								
	001	Layanan Publikasi keamanan dan mutu Obat dan Makanan oleh UPT	27	39	144	121,437,000	0	121,437,000	121,429,048	99.99

- Target Program dan kegiatan triwulan IV sesuai dengan PoA (Proyeksi capaian output yang telah ditargetkan)
 - Capaian program dan kegiatan dicapai sesuai dengan Proyeksi capaian output triwulan IV yaitu 39 layanan (144%)
 - Alokasi dan realisasi anggaran pada triwulan IV ini sebesar 99.99%
 - Analisis capaian target beserta identifikasi kendala/hambatan atas pencapaian target
 - Untuk Capaian Output tidak ada kendala dan target output terealisasi diatas 100% disebabkan Terdapat KIE pada media sosial BPOM (Instagram, youtube, subsite), pemberitaan pada media online, undangan menjadi narasumber dialog/talkshow dari RBTv, RRI selain dari publikasi yang dianggarkan BPOM di Bengkulu
 - Alokasi anggaran terealisasi dengan baik
- e) Tindak lanjut/perbaikan terhadap kendala/hambatan pada periode sebelumnya, untuk perbaikan kinerja periode berikutnya :

No	Rekomendasi	Tindak Lanjut		
		Selesai	Belum	
			Rencana Aksi	Time line

	-	-	-	-
--	---	---	---	---

6. Program Sarana Bidang Kesehatan ; 3165. CAB

Layanan Sarana Pelayanan Pengawasan Obat dan Makanan

NO	KODE	PROGRAM/KEGIATAN	VOLUME OUTPUT SD SEPTEMBER 2024			PAGU ANGGARAN (Rp)			REALISASI ANGGARAN S/D SEPTEMBER 2024	
			TARGET	REALISASI	CAPAIAN	PAGU ANGGARAN (Rp)	PAGU BLOKIR (Rp)	PAGU SETELAH BLOKIR	REALISASI ANGGARAN	CAPAIAN
6	3165.CAB	Sarana Bidang Kesehatan								
	002	Layanan Sarana Pelayanan Pengawasan Obat dan Makanan di Seluruh Indonesia	1	1	100	111,840,000	0	111,840,000	111,840,000	100.00

- Target Program dan kegiatan triwulan IV sesuai dengan PoA (Proyeksi capaian output yang telah ditargetkan)
- Capaian program dan kegiatan dicapai sesuai dengan Proyeksi capaian output triwulan IV yaitu 1 paket (100%)
- Alokasi dan realisasi anggaran pada triwulan IV ini sebesar 100%
- Analisis capaian target beserta identifikasi kendala/hambatan atas pencapaian target
Capaian Output maupun realisasi anggaran telah selesai pada Triwulan II.
- Tindak lanjut/perbaikan terhadap kendala/hambatan pada periode sebelumnya, untuk perbaikan kinerja periode berikutnya :

No	Rekomendasi	Tindak Lanjut		
		Selesai	Belum	
			Rencana Aksi	Time line
	-	-	-	-

7. Program Sarana Bidang Teknologi Informasi dan Komunikasi ; 3165. CAN

Perangkat pengolah data dan komunikasi

NO	KODE	PROGRAM/KEGIATAN	VOLUME OUTPUT SD SEPTEMBER 2024			PAGU ANGGARAN (Rp)			REALISASI ANGGARAN S/D SEPTEMBER 2024	
			TAR GET	REALI SASI	CAPAIA N	PAGU ANGGARAN (Rp)	PAGU BLOKIR (Rp)	PAGU SETELAH BLOKIR	REALISASI ANGGARAN	CAPAIAN
7	3165.CAN	Sarana Bidang Teknologi Informasi dan Komunikasi								
	001	Perangkat pengolah data dan komunikasi	5	5	100	48,160,000	0	48,160,000	48,160,000	100.00

- Target Program dan kegiatan triwulan IV sesuai dengan PoA (Proyeksi capaian output yang telah ditargetkan)
- Capaian program dan kegiatan dicapai sesuai dengan Proyeksi capaian output triwulan IV yaitu 5 unit (100%)
- Alokasi dan realisasi anggaran pada triwulan IV ini sebesar 100%
- Analisis capaian target beserta identifikasi kendala/hambatan atas pencapaian target
Baik Capaian Output maupun realisasi anggaran telah selesai pada Triwulan II.
- Tindak lanjut/perbaikan terhadap kendala/hambatan pada periode sebelumnya, untuk perbaikan kinerja periode berikutnya :

No	Rekomendasi	Tindak Lanjut		
		Selesai	Belum	
			Rencana Aksi	Time line
-	-	-	-	-

8. Program Standarisasi Lembaga ; 3165. PDD

Laboratorium pengawasan Obat dan Makanan yang sesuai Good Laboratory Practice

NO	KODE	PROGRAM/KEGIATAN	VOLUME OUTPUT SD SEPTEMBER 2024			PAGU ANGGARAN (Rp)			REALISASI ANGGARAN S/D SEPTEMBER 2024	
			TAR GET	REALI SASI	CAPAIA N	PAGU ANGGARAN (Rp)	PAGU BLOKIR (Rp)	PAGU SETELAH BLOKIR	REALISASI ANGGARAN	CAPAIAN
8	3165.PDD	Standarisasi Lembaga								
	001	Laboratorium pengawasan Obat dan Makanan yang sesuai Good Laboratory Practice	1	1.00	100	2,046,580,000	37,000,000	2,009,580,000	2,009,121,185	98.17

- Target Program dan kegiatan triwulan IV sesuai dengan PoA (Proyeksi capaian output yang telah ditargetkan)
- Capaian program dan kegiatan dicapai sesuai dengan Proyeksi capaian output triwulan IV yaitu 1,00 kegiatan (100%)
- Alokasi dan realisasi anggaran pada triwulan IV ini sebesar 98.17%

- d. Analisis capaian target beserta identifikasi kendala/hambatan atas pencapaian target
1. Untuk Capaian Output tidak ada kendala dan target output terealisasi 100%
 2. Alokasi anggaran pada KRO PDD ini adanya pemblokiran penghematan anggaran perjalanan dinas sebesar Rp.37.000.000,-.
- e. Tindak lanjut/perbaikan terhadap kendala/hambatan pada periode sebelumnya, untuk perbaikan kinerja periode berikutnya :

No	Rekomendasi	Tindak Lanjut		
		Selesai	Belum	
			Rencana Aksi	Time line
-	-	-	-	-

9. Program Perkara Hukum Badan Usaha ; 3165. QCD

Perkara dibidang Penyidikan Obat dan Makanan BPOM di Bengkulu

NO	KODE	PROGRAM/KEGIATAN	VOLUME OUTPUT SD SEPTEMBER 2024			PAGU ANGGARAN (Rp)			REALISASI ANGGARAN S/D SEPTEMBER 2024	
			TARGET	REALISASI	CAPAIAN	PAGU ANGGARAN (Rp)	PAGU BLOKIR (Rp)	PAGU SETELAH BLOKIR	REALISASI ANGGARAN	CAPAIAN
9	3165.QCD	Perkara Hukum Badan Usaha								
	U60	Perkara dibidang Penyidikan Obat dan Makanan BPOM di Bengkulu	3	3	100	343,620,000	10,000,000	333,620,000	333,593,272	97.08

- a. Target Program dan kegiatan triwulan IV sesuai dengan PoA (Proyeksi capaian output yang telah ditargetkan)
- b. Capaian program dan kegiatan dicapai sesuai dengan Proyeksi pada triwulan IV yaitu 3 perkara (100%)
- c. Alokasi dan realisasi anggaran pada triwulan IV ini sebesar 97.08%
- d. Analisis capaian target beserta identifikasi kendala/hambatan atas pencapaian target
 1. Untuk Capaian Output tidak ada kendala dan target output terealisasi 100% pada triwulan II
 2. Alokasi anggaran pada KRO QCD ini adanya pemblokiran penghematan anggaran perjalanan dinas sebesar Rp.10.000.000,-

- e. Tindak lanjut/perbaikan terhadap kendala/hambatan pada periode sebelumnya, untuk perbaikan kinerja periode berikutnya :

No	Rekomendasi	Tindak Lanjut		
		Selesai	Belum	
			Rencana Aksi	Time line
-	-	-	-	-

10. Program Fasilitasi dan Pembinaan Lembaga ; 3165. QDB

NO	KODE	PROGRAM/KEGIATAN	VOLUME OUTPUT SD SEPTEMBER 2024			PAGU ANGGARAN (Rp)			REALISASI ANGGARAN S/D SEPTEMBER 2024	
			TARGET	REALISASI	CAPAIAN	PAGU ANGGARAN (Rp)	PAGU BLOKIR (Rp)	PAGU SETELAH BLOKIR	REALISASI ANGGARAN	CAPAIAN
10	3165.QDB	Fasilitasi dan Pembinaan Lembaga								
	001	Sekolah dengan Pangan Jajanan Anak Sekolah (PJAS) aman	97	sekolah	progres 100%	854,547,000	37,000,000	817,547,000	817,490,217	95.66
	002	Desa Pangan Aman	32	desa	progres 100%	1,282,474,000	25,107,000	1,257,367,000	1,257,263,341	98.03
	003	Pasar aman dari bahan berbahaya	15	pasar	progres 100%	325,746,000	0	325,746,000	325,737,468	100.00

- a. Target Program dan kegiatan triwulan IV sesuai dengan PoA (Proyeksi capaian output yang telah ditargetkan)
- b. Capaian program dan kegiatan dicapai sesuai dengan Proyeksi capaian output triwulan IV yaitu :
- PJAS Aman tercapai progress 100%
 - Desa Pangan Aman tercapai progress 100%
 - Pasar Aman dari Bahan Berbahaya tercapai progress 100%
- c. Alokasi dan realisasi anggaran pada triwulan IV :
- PJAS Aman tercapai 95.66%
 - Desa Pangan Aman tercapai 98.03%
 - Pasar Aman dari Bahan Berbahaya tercapai 100.00%
- d. Analisis capaian target beserta identifikasi kendala/hambatan atas pencapaian target
1. Ketiga kegiatan Fasilitasi dan Pembinaan Lembaga (PJAS aman, Desa Pangan Aman dan Pasar Aman dari Bahan Berbahaya tercapai 100%.
 2. Alokasi Anggaran :

- 1) Untuk kegiatan PJAS Aman adanya pemblokiran penghematan anggaran perjalanan dinas sebesar Rp.37.000.000,-
 - 2) Untuk kegiatan Desa Pangan Aman adanya pemblokiran penghematan anggaran perjalanan dinas sebesar Rp.25.107.000,-
 - 3) Sedangkan untuk kegiatan Pasar Aman dari Bahan Berbahaya alokasi anggaran terealisasi dengan baik
- e. Tindak lanjut/perbaikan terhadap kendala/hambatan pada periode sebelumnya, untuk perbaikan kinerja periode berikutnya :

No	Rekomendasi	Tindak Lanjut		
		Selesai	Belum	
			Rencana Aksi	Time line
-	-	-	-	-

11. Program Fasilitasi dan Pembinaan UMKM ; 3165. QDG

UMKM yang didampingi dalam pemenuhan standar oleh UPT

NO	KODE	PROGRAM/KEGIATAN	VOLUME OUTPUT SD SEPTEMBER 2024			PAGU ANGGARAN (Rp)			REALISASI ANGGARAN S/D SEPTEMBER 2024	
			TARGET	REALISASI	CAPAIAN	PAGU ANGGARAN (Rp)	PAGU BLOKIR (Rp)	PAGU SETELAH BLOKIR	REALISASI ANGGARAN	CAPAIAN
11	3165.QDG	Fasilitasi dan Pembinaan UMKM								
	001	UMKM yang didampingi dalam pemenuhan standar oleh UPT	19	19	100.00	73,658,000	0	73,658,000	73,618,800	99.95

- a. Target Program dan kegiatan triwulan IV sesuai dengan PoA (Proyeksi capaian output yang telah ditargetkan)
- b. Capaian program dan kegiatan dicapai sesuai dengan Proyeksi capaian output triwulan IV 19 UMKM (100.00%)
- c. Alokasi dan realisasi anggaran pada triwulan IV sebesar 99.95% (melebihi yang telah ditargetkan)
- d. Analisis capaian target beserta identifikasi kendala/hambatan atas pencapaian target
 1. Untuk Capaian Output tidak ada kendala dan target output terealisasi 100%
 2. Alokasi anggaran terealisasi dengan baik

- e. Tindak lanjut/perbaikan terhadap kendala/hambatan pada periode sebelumnya, untuk perbaikan kinerja periode berikutnya :

No	Rekomendasi	Tindak Lanjut		
		Selesai	Belum	
			Rencana Aksi	Time line
-	-	-	-	-

12. Program Pengawasan dan Pengendalian Produk ; 3165. QIA

NO	KODE	PROGRAM/KEGIATAN	VOLUME OUTPUT SD SEPTEMBER 2024			PAGU ANGGARAN (Rp)			REALISASI ANGGARAN S/D SEPTEMBER 2024	
			TAR GET	REALI SASI	CAPAIA N	PAGU ANGGARAN (Rp)	PAGU BLOKIR (Rp)	PAGU SETELAH BLOKIR	REALISASI ANGGARAN	CAPAIAN
12	3165.QIA	Pengawasan dan Pengendalian Produk								
	001	Sampel Makanan yang Diperiksa oleh UPT	387	390	100.78	604,091,000	0	604,091,000	603,680,675	99.93
	005	Sampel Obat, Obat Tradisional, Kosmetik dan Suplemen Kesehatan yang Diperiksa Sesuai Standar oleh	1,061	1,061	100.00	773,221,000	0		773,192,675	100.00
	008	Sampel pangan fortifikasi yang di periksa oleh UPT	70	70	100.00	35,146,000	1,713,000	33,433,000	33,410,000	95.06

- a. Target Program dan kegiatan triwulan IV sesuai dengan PoA (Proyeksi capaian output yang telah ditargetkan)
- b. Capaian program dan kegiatan dicapai sesuai dengan Proyeksi capaian output triwulan IV :
- Sampel Makanan tercapai 100.78% (melebihi proyeksi yang ditargetkan)
 - Sampel Obat tercapai 100.00%
 - Sampel Fortifikasi tercapai 100.00%
- c. Alokasi dan realisasi anggaran pada triwulan IV :
- Sampel Makanan tercapai 99.93%
 - Sampel Obat tercapai 100.00%
 - Sampel Fortifikasi tercapai 95.06%
- d. Analisis capaian target beserta identifikasi kendala/hambatan atas pencapaian target
1. Capaian Output
 - 1) Capaian Sampel Makanan diatas 100%, hal ini disebabkan Realisasi output berlebih 3 sampel dikarenakan adanya sampel Kasus (roti) dan permintaan tambahan sampel garam

karena kelangkaan iodium, masuk kategori targeted disaat jumlah sampel targeted telah mencapai target.

- 2) Sedangkan capaian output untuk Sampel Obat dan Sampel Fortifikasi tercapai 100%

2. Alokasi Anggaran :

- 1) Untuk kegiatan Sampel Makanan alokasi anggaran terealisasi dengan baik
- 2) Untuk kegiatan Sampel Obat alokasi anggaran terealisasi dengan baik
- 3) Sedangkan untuk kegiatan Sampel Fortifikasi adanya pemblokiran penghematan anggaran perjalanan dinas sebesar Rp.1.713.000,-

- e. Tindak lanjut/perbaikan terhadap kendala/hambatan pada periode sebelumnya, untuk perbaikan kinerja periode berikutnya :

No	Rekomendasi	Tindak Lanjut		
		Selesai	Belum	
			Rencana Aksi	Time line
-	-	-	-	-

13. Program Pengawasan dan Pengendalian Lembaga ; 3165. QIC

NO	KODE	PROGRAM/KEGIATAN	VOLUME OUTPUT SD SEPTEMBER 2024			PAGU ANGGARAN (Rp)			REALISASI ANGGARAN S/D SEPTEMBER 2024	
			TARGET	REALISASI	CAPAIAN	PAGU ANGGARAN (Rp)	PAGU BLOKIR (Rp)	PAGU SETELAH BLOKIR	REALISASI ANGGARAN	CAPAIAN
13	3165.QIC	Pengawasan dan Pengendalian Lembaga								
	001	Sarana Produksi Obat dan Makanan yang Diperiksa oleh UPT	56	56	100.00	38,757,000	0	38,757,000	38,732,640	99.94
	004	Sarana Distribusi Obat, Obat Tradisional, Kosmetik, Suplemen Kesehatan dan Makanan yang Diperiksa oleh UPT	431	432	100.23	565,404,000	24,287,000	541,117,000	540,894,239	95.67

- a. Target Program dan kegiatan triwulan IV sesuai dengan PoA (Proyeksi capaian output yang telah ditargetkan)
- b. Capaian program dan kegiatan dicapai sesuai dengan Proyeksi capaian output triwulan IV :
 - Sarana produksi tercapai 100.00%
 - Sampel distribusi tercapai 100.23%
- c. Alokasi dan realisasi anggaran pada triwulan Iv :
 - Sarana produksi tercapai 99.94%

- Sampel distribusi tercapai 95.67%
- d. Analisis capaian target beserta identifikasi kendala/hambatan atas pencapaian target
1. Capaian Output
 - 1) Capaian Sarana produksi tercapai 100.00%, tidak ada kendala
 - 2) Sedangkan capaian Sampel distribusi tercapai 100.23, realisasi output lebih 1 pada sarana obat tradisional dikarenakan banyak sarana yang diperiksa saat intensifikasi sarana obat tradisional dan suplemen kesehatan pada bulan Agustus 2024
 2. Alokasi Anggaran :
 - 1) Untuk kegiatan pemeriksaan sarana produksi alokasi anggaran terealisasi dengan baik
 - 2) Sedangkan untuk kegiatan pemeriksaan sarana distribusi adanya pemblokiran penghematan anggaran perjalanan dinas sebesar Rp.24.287.000,-
- e. Tindak lanjut/perbaikan terhadap kendala/hambatan pada periode sebelumnya, untuk perbaikan kinerja periode berikutnya :

No	Rekomendasi	Tindak Lanjut		
		Selesai	Belum	
			Rencana Aksi	Time line
-	-	-	-	-

14. Program Sarana Bidang Kesehatan ; 3165. RAB

Alat Laboratorium pengawasan Obat dan Makanan yang sesuai Good Laboratory Practice

NO	KODE	PROGRAM/KEGIATAN	VOLUME OUTPUT SD SEPTEMBER 2024			PAGU ANGGARAN (Rp)			REALISASI ANGGARAN S/D SEPTEMBER 2024	
			TARGET	REALISASI	CAPAIAN	PAGU ANGGARAN (Rp)	PAGU BLOKIR (Rp)	PAGU SETELAH BLOKIR	REALISASI ANGGARAN	CAPAIAN
14	3165.RAB	Sarana Bidang Kesehatan								
	001	Alat Laboratorium pengawasan Obat dan Makanan yang sesuai Good Laboratory Practice	1	1	100.00	2,749,000,000	387,900,000	2,361,100,000	2,361,042,400	85.89

- a. Target Program dan kegiatan triwulan IV sesuai dengan PoA (Proyeksi capaian output yang telah ditargetkan)
- b. Capaian program dan kegiatan dicapai sesuai dengan Proyeksi capaian output triwulan IV yaitu 100%
- c. Alokasi dan realisasi anggaran pada triwulan IV sebesar 85.89%
- d. Analisis capaian target beserta identifikasi kendala/hambatan atas pencapaian target
 1. Untuk Capaian Output tidak ada kendala dan target output terealisasi 100%
 2. Alokasi anggaran pada KRO RAB ini adanya pemblokiran penghematan anggaran perjalanan dinas sebesar Rp.387.900.000,-
- e. Tindak lanjut/perbaikan terhadap kendala/hambatan pada periode sebelumnya, untuk perbaikan kinerja periode berikutnya :

No	Rekomendasi	Tindak Lanjut		
		Selesai	Belum	
			Rencana Aksi	Time line
-	-	-	-	-

15. Program Layanan Dukungan Manajemen Internal ; 6384.EBA

Layanan Perkantoran

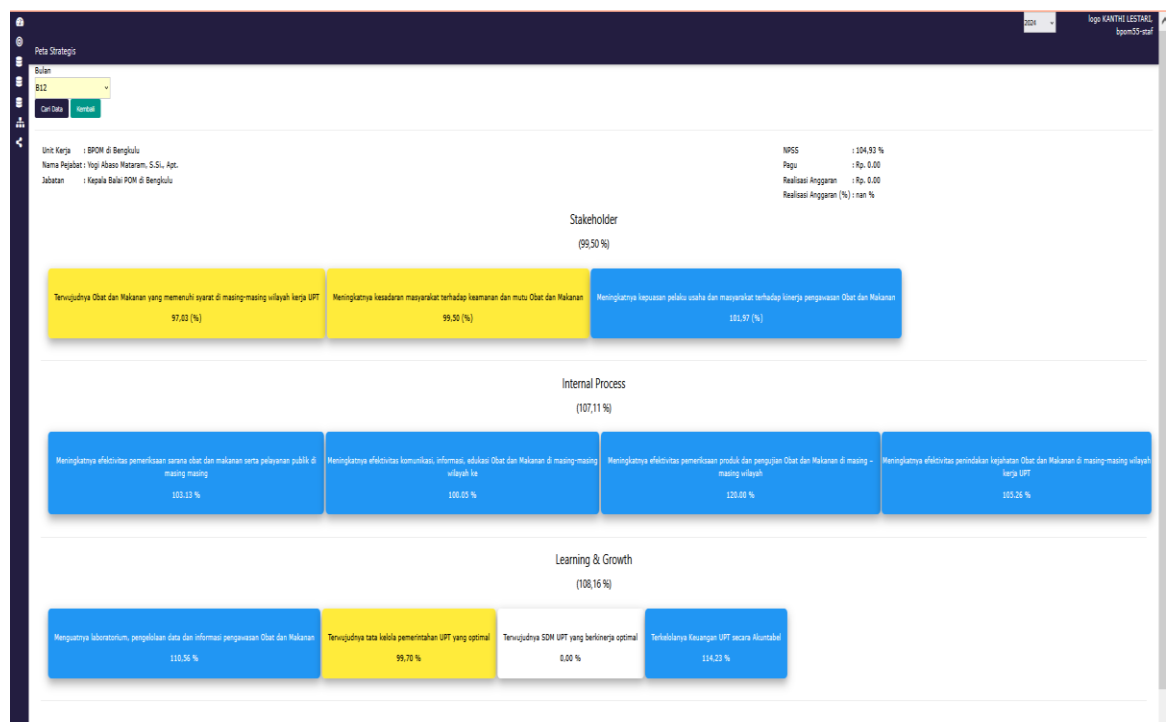
NO	KODE	PROGRAM/KEGIATAN	VOLUME OUTPUT SD SEPTEMBER 2024			PAGU ANGGARAN (Rp)			REALISASI ANGGARAN S/D SEPTEMBER 2024	
			TARGET	REALISASI	CAPAIAN	PAGU ANGGARAN (Rp)	PAGU BLOKIR (Rp)	PAGU SETELAH BLOKIR	REALISASI ANGGARAN	CAPAIAN
15	6384.EBA	Layanan Dukungan Manajemen Internal								
	994	Layanan Perkantoran	1	1.00	100.00	16,309,753,000	275,510,000	16,034,243,000	16,033,262,321	98.30

- a. Target Program dan kegiatan triwulan IV sesuai dengan PoA (Proyeksi capaian output yang telah ditargetkan)
- b. Capaian program dan kegiatan dicapai sesuai dengan Proyeksi capaian output triwulan IV yaitu 100%
- c. Alokasi dan realisasi anggaran pada triwulan IV sebesar 98.30% (melebihi yang ditargetkan).

- d. Analisis capaian target beserta identifikasi kendala/hambatan atas pencapaian target
1. Untuk Capaian Output tidak ada kendala dan target output terealisasi 100%
 2. Alokasi anggaran pada Layanan Dukungan Manajemen Internal ini adanya pemblokiran penghematan anggaran perjalanan dinas sebesar Rp.275.510.000,-
- e. Tindak lanjut/perbaikan terhadap kendala/hambatan pada periode sebelumnya, untuk perbaikan kinerja periode berikutnya :

No	Rekomendasi	Tindak Lanjut		
		Selesai	Belum	
			Rencana Aksi	Time line
-	-	-	-	-

III. Evaluasi atas rencana aksi Perjanjian Kinerja (RAPK)




Nilai NPS TW IV sebesar **104.93%**. Adapun evaluasi internal untuk masing-masing sasaran adalah sebagai berikut :

Evaluasi Terhadap SK I : Terwujudnya Obat dan Makanan yang memenuhi syarat di wilayah kerja Balai POM di Bengkulu

Sasaran Strategis I terdiri dari 5 Indikator Utama. Sampai bulan Desember 2024/Triwulan IV Nilai Sasaran Strategis (NSS) sebesar **97.025 (cukup)** . Hal ini menggambarkan bahwa pengawasan terhadap obat dan makanan baik secara *post market* untuk melihat konsistensi keamanan khasiat/manfaat, mutu dan informasi produk yang dilakukan dengan sampling produk obat dan makanan yang beredar, serta penandaan label/iklan sudah dalam kategori “**cukup**”. Dari ke-lima IKU yang mendukung Sasaran Strategis -1 terdapat 3 indikator dengan kategori “sangat baik” dan 2 indikator kinerja dengan kategori “ cukup”. Rincian capaian terdapat pada lampiran laporan evaluasi internal triwulan IV sebagai berikut :

a. Sasaran Strategis/kegiatan, indikator kinerja, program/kegiatan rencana aksi dan anggaran

Capaian IKU dari Sasaran Strategis -1 adalah sbb:

NO	Sasaran Kegiatan	IKSK	Indikator Kegiatan	Target tahun 2024	Realisasi Ta 2024	Capaian Terhadap Target Tahun 2024	Penyesuaian	NPSS	Kriteria
SK1	Terwujudnya Obat dan Makanan yang memenuhi syarat di wilayah kerja Balai POM di Bengkulu	1.1	Persentase Obat yang memenuhi syarat	94.00	94.30	100.32	100.32	97.025	
		1.2	Persentase Makanan memenuhi syarat	95.00	91.29	96.10	96.10		
		1.3	Persentase Obat yang aman dan bermutu berdasarkan hasil pengawasan	92.50	92.39	99.88	99.88		
		1.4	Persentase Makanan yang aman dan bermutu berdasarkan hasil pengawasan	96.00	83.95	87.45	87.45		
		1.5	Persentase pangan fortifikasi yang memenuhi syarat	93.00	94.29	101.38	101.38		

Sasaran strategis I, jika dilihat dari realisasi sampai bulan Desember 2024 masih terdapat 3 IKU yang belum mencapai target dengan katagori “ cukup”. Terdapat pada komoditi pangan dan bahan berbahaya. Pada sasaran ini realisasi di pengaruhi oleh hasil sampling baik secara random ataupun targeted dengan mempertimbangkan kondisi sampel yang diperoleh terhadap sampel yang Tanpa Ijin Edar (TIE), kadaluarsa, rusak ataupun TMK Label/Penandaan.

Tabel diatas menggambarkan bahwa terdapat 2 indikator dengan kriteria “cukup” yaitu Persentase makanan memenuhi syarat yang didapat dari hasil persentase produk makanan yang disampling secara acak yang memenuhi syarat dibagi seluruh sampel yang diperiksa dan diuji. Dari sampel acak yang diterima oleh laboratorium sebanyak 310 sampel dengan 283 sampel memenuhi syarat . Terdapat 27 sampel acak yang tidak memenuhi syarat berupa 26 sampel tidak memenuhi syarat secara uji kimia dan 1 sampel tanpa ijin edar (TIE).

Indikator lainnya yaitu “Persentase Makanan yang aman dan bermutu berdasarkan hasil pengawasan” yang merupakan hasil pengujian produk makanan dengan sampling secara targeted dengan jumlah sampel memenuhi syarat sebanyak 68 sampel dari 81 sampel targeted yang di periksa. Terdapat 13 sampel targeted yang tidak memenuhi syarat 11 sampel TMS pengujian Kimia dan 2 sampel TMS secara uji mikrobiologi.

b. Target Kinerja dan anggaran Triwulan IV

Realisasi anggaran yang mendukung SK-1 adalah sebagai berikut :

NO	Sasaran Kegiatan	NSS	Anggaran	Realisasi	Persentase Anggaran
SK1	Terwujudnya Obat dan Makanan yang memenuhi syarat di wilayah kerja Balai POM di Bengkulu	97.03	859,820,200.00	859,397,810.00	99.95

Pada tabel diatas terlihat bahwa anggaran yang sudah terserap untuk mendukung Sasaran Strategis-1 sebesar 99.95% dari total anggaran Rp 859.820.200 realisasi sebesar Rp 859.397.810. Realisasi untuk masing masing indikator dapat terlihat pada tabel sebagai berikut :

NO	Sasaran Kegiatan	IKSK	Indikator Kegiatan	Dukungan RD	Bobot	Target 2024	Realisasi	Capaian Terhadap Target Tahun 2024	Capaian		
									Target Anggaran /Revisi	Realisasi sd Des 2024	Capaian [%]
SK1	Terwujudnya Obat dan Makanan yang memenuhi syarat di wilayah kerja Balai POM di Bengkulu	1.1	Persentase Obat yang memenuhi syarat	3165.CIA.005	30	94.00	95.73	101.84	231,966,300.0	231,838,702.50	99.94
		1.2	Persentase Makanan memenuhi syarat	3165.CIA.001	30	95.00	91.29	96.10	181,227,300.0	181,155,202.50	99.96
		1.3	Persentase Obat yang aman dan bermutu berdasarkan hasil pengawasan	3165.CIA.005	30	92.50	95.50	103.25	231,966,300.0	231,838,702.50	99.94
		1.4	Persentase Makanan yang aman dan bermutu berdasarkan hasil pengawasan	3165.CIA.001	30	96.00	83.95	87.45	181,227,300.0	181,155,202.50	99.96
		1.5	Persentase pangan fortifikasi yang memenuhi syarat	3165.CIA.008	100	93.00	94.29	101.38	33,433,000.0	33,410,000.00	99.93

Masing-masing IKU di dukung oleh program/kegiatan sesuai yang termuat dalam DIPA. Berdasarkan pada aplikasi simetris e-planning dimana masing masing KRO (Klasifikasi Rincian Output) sudah di plotkan untuk mendukung setiap indikator sesuai dengan fungsinya.

Dari anggaran tersebut realisasi masing masing program/kegiatan sudah tercapai hampir 100%.

c. Capaian kinerja dan anggaran pertriwulan yang dilengkapi dengan data dukung (kertas kerja)

Kertas Kerja Pencapaian adalah sebagai berikut :

No	PROVINSI	No	Jenis Produk	Metode Sampling	UPT	Target 1 tahun sesuai pedoman sampling	Target sampling (Perubahan sesuai pedoman sampling)	Jumlah sampling (Kumulatif)		TMK		TMK Label / Penandaan	Jumlah sampel masuk Lab	Jumlah Sampel yang diuji	Kesimpulan Akhir (Hasil Uji, Penandaan)*		Total TMS yang diperiksa	Belum selesai uji	Jumlah Sampel Diperiksa dan Diuji Sesuai
								Jumlah sampling (Kumulatif)	TMS*	MS	TMS*								
															TMS*	MS			
s.d Desember																			
24	Bengkulu	Sampel obat, Obat bahan alam, kosmetik, suplemen kesehatan yang diperiksa sesuai standar																	
1	Obat (Dewi / Tubi)	sampel	Random	Bengkulu	243	4	242	0	0	0	0	242	242	241	1	1	0	242	
				TOTAL	243	4	242	0	0	0	242	242	241	1	1	0	242		
			Targeted	Bengkulu	59	9	60	0	0	0	0	60	60	60	0	0	0	60	
				TOTAL	59	9	60	0	0	0	60	60	60	0	0	0	60		
				TOTAL RANDOM DAN TARGETED	302	13	302	0	0	0	0	302	302	301	1	1	0	302	
2	Obat Tradisional (Foro, Sri Mufti)	sampel	Random	Bengkulu	159	6	159	0	0	0	0	159	159	149	10	10	0	159	
				TOTAL	159	6	159	0	0	0	159	159	149	10	10	0	159		
			Targeted	Bengkulu	68	4	68	0	0	0	0	68	68	66	2	2	0	68	
				TOTAL	68	4	68	0	0	0	68	68	66	2	2	0	68		
				TOTAL RANDOM DAN TARGETED	227	10	227	0	0	0	0	227	227	215	12	12	0	227	
3	Obat Kuasi (Foro, Sri Mufti)	sampel	Random	Bengkulu	11	1	11	0	0	0	0	11	11	11	0	0	0	11	
				TOTAL	11	1	11	0	0	0	11	11	11	0	0	0	11		
			Targeted	Bengkulu	4	0	4	0	0	0	0	4	4	3	1	1	0	4	
				TOTAL	4	0	4	0	0	0	4	4	3	1	1	0	4		
				TOTAL RANDOM DAN TARGETED	15	1	15	0	0	0	0	15	15	14	1	1	0	15	
4	Suplemen Kesehatan (Foro, Sri Mufti)	sampel	Random	Bengkulu	42	3	42	0	0	0	0	42	42	37	5	5	0	42	
				TOTAL	42	3	42	0	0	0	42	42	37	5	5	0	42		
			Targeted	Bengkulu	18	1	18	0	0	0	0	18	18	16	2	2	0	18	
				TOTAL	18	1	18	0	0	0	18	18	16	2	2	0	18		
				TOTAL RANDOM DAN TARGETED	60	4	60	0	0	0	0	60	60	53	7	7	0	60	

No	Jenis Produk	Metode Sampling	UPT	Target 1 tahun sesuai pedoman sampling	Target sampling (Perubahan sesuai pedoman sampling)	Jumlah sampling (Kumulatif)		TMK		TMK Label / Penandaan	Jumlah sampel masuk Lab	Jumlah Sampel yang diuji	Kesimpulan Akhir (Hasil Uji, Penandaan)*		Total TMS yang diperiksa	Belum selesai uji	Jumlah Sampel Diperiksa dan Diuji Sesuai
						Jumlah sampling (Kumulatif)	TMS*	MS	TMS*								
													TMS*	MS			
s.d Desember																	
5	Kosmetik (Foro, Anisa)	sampel	Random	Bengkulu	318	24	318	0	0	13	318	318	301	17	17	0	318
				TOTAL	318	24	318	0	0	13	318	318	301	17	17	0	318
			Targeted	Bengkulu	137	10	137	0	0	2	137	137	129	8	8	0	137
				TOTAL	137	10	137	0	0	2	137	137	129	8	8	0	137
				TOTAL RANDOM DAN TARGETED	455	34	455	0	15	455	455	430	25	25	0	455	
6	Rokok (dewi, anri)	sampel	Targeted	Bengkulu	2	2	2	0	0	0	2	2	2	0	0	0	2
				TOTAL	2	2	2	0	0	0	2	2	2	0	0	0	2
TOTAL	sampel	Random	Bengkulu	773	38	772	0	0	13	772	772	739	33	33	0	772	
			TOTAL	773	38	772	0	0	13	772	772	739	33	33	0	772	
		Targeted	Bengkulu	288	26	289	0	0	2	289	289	276	13	13	0	289	
			TOTAL	288	26	289	0	0	2	289	289	276	13	13	0	289	
TOTAL OBAT, OT, KUASI, SK, KDS, ROKOK				1061	64	1061	0	0	15	1061	1061	1015	46	46	0	1061	

No	Jenis Produk	Metode Sampling	UPT	Target 1 tahun sesuai pedoman sampling	Target sampling (Perubahan sesuai pedoman sampling)	Jumlah sampling (Kumulatif)		TMK		TMK Label / Penandaan	Jumlah sampel masuk Lab	Jumlah Sampel yang diuji	Kesimpulan Akhir (Hasil Uji, Penandaan)*		Total TMS yang diperiksa	Belum selesai uji	Jumlah Sampel Diperiksa dan Diuji Sesuai
						Jumlah sampling (Kumulatif)	TMS*	MS	TMS*								
													TMS*	MS			
s.d Desember																	
Sampel Makanan yang diperiksa sesuai standar																	
1	Pangan (selain Fortifikasi Mukhlishah Merki)	sampel	Random	Bengkulu	309	16	310	1	0	0	309	309	283	26	27	0	310
				TOTAL	309	16	310	1	0	0	309	309	283	26	27	0	310
			Targeted	Bengkulu	78	12	81	0	0	0	81	81	68	13	13	0	81
				TOTAL	78	12	81	0	0	0	81	81	68	13	13	0	81
				TOTAL RANDOM DAN TARGETED	387	28	391	1	0	0	390	390	351	39	40	0	391
2	Fortifikasi Mukhlishah Merki	sampel	Targeted	Bengkulu	70	0	70	0	0	0	70	70	66	4	4	0	70
				TOTAL	70	0	70	0	0	0	70	70	66	4	4	0	70
TOTAL PANGAN	sampel	Random	Bengkulu	309	16	310	1	0	0	309	309	283	26	27	0	310	
			TOTAL	309	16	310	1	0	0	309	309	283	26	27	0	310	
		Targeted	Bengkulu	148	12	151	0	0	0	151	151	134	17	17	0	151	
			TOTAL	148	12	151	0	0	0	151	151	134	17	17	0	151	
				TOTAL	457	28	461	1	0	0	460	460	417	43	44	0	461

d. Analisis capaian target beserta identifikasi kendala/hambatan atas pencapaian target.

Jika dilihat Realisasi pada Sasaran Strategis I triwulan IV tahun 2024 dengan katagori “cukup”. Hal ini membuktikan bahwa realisasi masih dibawah target yang ditetapkan. Beberapa kegiatan yang sudah dilakukan untuk mendukung tercapainya sasaran tersebut adalah sebagai berikut :

1. QIA.001 : Sampel Makanan yang diperiksa oleh UPT
2. QIA.005 : Sampel Obat,Obat Tradisional,Kosmetika dan Suplemen Kesehatan yang diperiksa sesuai standar UPT.
3. QIA.008 : Sampel Pangan Fortifikasi yang diperiksa oleh UPT

e. Tindak lanjut/perbaikan terhadap kendala/hambatan pada periode sebelumnya, untuk perbaikan kinerja periode berikutnya

No	Rekomendasi	Tindak Lanjut		
		Selesai	Belum	
			Rencana Aksi	Time line
1	Tingginya produk kosmetika yang TMK label/penandaan sd September 2024	selesai	Melaporkan produk TMK	Close
2	Belum terealisasinya kegiatan pengadaan sampel makanan (QIA. 001.055)	selesai	Melaksanakan kegiatan pengadaan sampel makanan	Close









Evaluasi Terhadap SK II : Meningkatnya efektivitas pemeriksaan sarana obat dan makanan serta pelayanan publik di wilayah kerja Balai POM di Bengkulu.

Sasaran Strategis II terdiri dari 8 Indikator Utama. Sampai bulan Desember 2024/Triwulan IV Nilai Sasaran Strategis (NSS) sebesar 100.37 (sangat baik). Hal ini menggambarkan bahwa kebijakan yang telah dibuat oleh BPOM telah mampu menciptakan berbagai kebijakan yang efektif untuk melingungi masyarakat dan meningkatkan daya saing bangsa, sehingga masyarakat mampu terlindungi dari obat dan makanan yang tidak

memenuhi syarat keamanan, khasiat/manfaat, dan mutu. Adapun Nilai NSS triwulan IV dapat dilihat pada tabel sebagai berikut :

a. **Sasaran Strategis/kegiatan, indikator kinerja, program/kegiatan rencana aksi dan anggaran**

Capaian IKU dari Sasaran Strategis –II adalah sbb:

NO	Sasaran Kegiatan	IKSK	Indikator Kegiatan	Target 2024	Realisasi Ta 2024	Capaian Terhadap Target Tahun 2024	Kriteria
SK2	Meningkatnya efektivitas pemeriksaan sarana obat dan makanan serta pelayanan publik di wilayah kerja Balai POM di Bengkulu	2.1	Persentase keputusan/rekomendasi hasil Inspeksi sarana produksi dan distribusi yang dilaksanakan	98.00	100.00	102.04	 baik
		2.2	Persentase keputusan/rekomendasi hasil inspeksi yang ditindaklanjuti oleh pemangku kepentingan di wilayah kerja Balai POM di Bengkulu	80.00	90.03	112.54	 sangat baik
		2.3	Persentase keputusan penilaian sertifikasi yang diselesaikan tepat waktu di wilayah kerja Balai POM di Bengkulu	100.00	100.00	100.00	 baik
		2.4	Persentase sarana produksi Obat dan Makanan yang memenuhi ketentuan	76.36	58.93	77.17	 Cukup
		2.5	Persentase sarana distribusi Obat dan makanan yang memenuhi ketentuan	71.00	74.07	104.33	 sangat baik
		2.6	Indeks Pelayanan Publik	4.75	4.93	103.79	 sangat
		2.7	Persentase UMKM yang memenuhi standar produksi pangan olahan dan/atau pembuatan OT dan Kosmetik yang baik	100.00	100.00	100.00	 baik
		2.8	Persentase Keterlibatan LIPT dalam Program Sediaan Farmasi Makanan Minuman serta Program Pemberdayaan Masyarakat Bidang Kesehatan di Provinsi/Kabupaten/Kota	95.00	99.88	105.14	 sangat baik

Sasaran strategis II, jika dilihat dari realisasi sampai bulan Desember 2024 mempunyai 8 IKU yang dengan capaian NPPS **103.126 % dengan kategori “sangat baik”**. Terdapat 1 IKU dengan kriteria “cukup” yaitu Persentase sarana produksi Obat dan Makanan yang memenuhi ketentuan. Hal ini disebabkan masih tingginya sarana produksi yang Tidak Memenuhi Ketentuan (TMK) pada sarana produksi Industri Pangan (46 sarana, MK 29 , TMK 17) dan Industri Rumah Tangga Pangan(6 sarana, MK 1, TMK 5).

Pada sasaran II terdapat 1 indikator kinerja yang dapat dikonversi nilainya menjadi 120%, yaitu Persentase keputusan penilaian sertifikasi yang diselesaikan tepat waktu di wilayah kerja Balai POM di Bengkulu.

b. Target Kinerja dan anggaran pertriwulan

Realisasi anggaran yang mendukung SK-II adalah sebagai berikut :

NO	Sasaran Kegiatan	NSS	Anggaran	Realisasi	Persentase Anggaran
SK2	Meningkatnya efektivitas pemeriksaan sarana obat dan makanan serta pelayanan publik di wilayah kerja Balai POM di Bengkulu	103.126	1,544,876,000.00	1,544,583,337.40	99.98

Pada tabel diatas terlihat bahwa anggaran yang sudah terserap untuk mendukung Sasaran Strategis-2 sebesar 99.98 % dari total anggaran Rp 1.544.876.000 realisasi sebesar Rp 1.544.583.337,40. Adapun realisasi anggaran untuk masing masing indikator dapat dilihat pada tabel sebagai berikut :

NO	Sasaran Kegiatan	IKSK	Indikator Kegiatan	Dukungan RO	Bobot	Target 2024	Realisasi	Capaian Terhadap Target Tahun 2024	Capaian		
									Target Anggaran /Revisi	Realisasi sd Des 2024	Capaian (%)
SK2	Meningkatnya efektivitas pemeriksaan sarana obat dan makanan serta pelayanan publik di wilayah kerja Balai POM di Bengkulu	2.1	Persentase keputusan rekomendasi hasil Inspeksi sarana produksi dan distribusi yang dilaksanakan	3165.QIC.001	30	98.00	100.00	102.04	11,627,100.0	11,619,792.00	99.94
		2.2	Persentase keputusan rekomendasi hasil inspeksi yang ditindaklanjuti oleh pemangku kepentingan di wilayah kerja Balai POM di Bengkulu	3165.QIC.001	20	80.00	90.03	112.54	7,751,400.0	7,746,528.00	99.94
		2.3	Persentase keputusan penilaian sertifikasi yang diselesaikan tepat waktu di wilayah kerja Balai POM di Bengkulu	3165.QDG.001	50	100.00	100.00	100.00	36,829,000.0	36,809,400.0	99.95
		2.4	Persentase sarana produksi Obat dan Makanan yang memenuhi ketentuan	3165.QIC.001	20	76.36	58.93	77.17	7,751,400.0	7,746,528.00	99.94
		2.5	Persentase sarana distribusi Obat dan makanan yang memenuhi ketentuan	3165.QIC.004	50	71.00	74.07	104.33	270,558,500.0	270,447,119.50	99.96
		2.6	Indeks Pelayanan Publik	3165.BDC.001	40	4.75	4.93	103.79	866,540,000.0	866,528,736.00	100.00
				3165.BMB.001	30		68.33		36,431,100.0	36,428,714.40	99.99
		2.7	Persentase UMKM yang memenuhi standar produksi pangan olahan dan/atau pembuatan OT dan Kosmetik yang baik	3165.QDG.001	50	100.00	100.00	100.00	36,829,000.0	36,809,400.0	99.95
		2.8	Persentase Keterlibatan UPT dalam Program Sediaan Farmasi Makanan Minuman serta Program Pembudayaan Masyarakat Bidang Kesehatan di Provinsi/Kabupaten/Kota	3165.QIC.004	50	95.00	99.88	105.14	270,558,500.0	270,447,119.50	99.96

Masing-masing IKU di dukung oleh program/kegiatan sesuai yang termuat dalam DIPA. Berdasarkan pada aplikasi simetris e-planning dimana masing masing KRO (Klasifikasi Rincian Output) sudah di plotkan untuk mendukung setiap indikator sesuai dengan fungsinya.

Dari anggaran tersebut realisasi tersebut realisasi sudah diatas 99.9% dan untuk KRO BDC.001 realisasi 100%.

c. **Capaian kinerja dan anggaran pertriwulan yang dilengkapi dengan data dukung (kertas kerja)**

Kertas Kerja Pencapaian adalah sebagai berikut :

Indikator 2.1 : Persentase keputusan/rekomendasi hasil Inspeksi sarana produksi dan distribusi yang dilaksanakan.

UPT	No	Keputusan/ rekomendasi	Komoditi	UPT	Total	
					Rekomendasi*	TL**
Bengkulu	1	keputusan hasil inspeksi yang diterbitkan oleh UPT yang ditindaklanjuti/dilaksanakan oleh UPT	Obat	Bengkulu	157	157
			Obat Tradisional/ Obat Bahan Alam	Bengkulu	2	2
			Suplemen Kesehatan	Bengkulu	0	0
			Kosmetik	Bengkulu	23	23
			Pangan	Bengkulu	155	155
			Bengkulu		337	337
			Kumulatif		2372	2286
			% ditindaklanjuti			
	2	rekomendasi hasil inspeksi yang diterbitkan oleh Pusat yang ditindaklanjuti/dilaksanakan oleh UPT	Obat	Bengkulu	5	5
			Obat Tradisional/ Obat Bahan Alam	Bengkulu	25	25
			Suplemen Kesehatan	Bengkulu	3	3
			Kosmetik	Bengkulu	53	53
			Pangan	Bengkulu	1	1
			Bengkulu		87	87
			Kumulatif		471	464
			% ditindaklanjuti			
	3	rekomendasi hasil inspeksi yang diterbitkan oleh UPT yang ditindaklanjuti/dilaksanakan oleh Pusat / UPT lain	Obat	Bengkulu	49	49
			Obat Tradisional/ Obat Bahan Alam	Bengkulu	22	22
			Suplemen Kesehatan	Bengkulu	22	22
			Kosmetik	Bengkulu	22	22
			Pangan	Bengkulu	22	22
			Bengkulu		137	137
			Kumulatif		929	929
		% ditindaklanjuti				
4	rekomendasi dari Pemangku Kepentingan terkait yang ditindaklanjuti/dilaksanakan oleh UPT	Obat	Bengkulu	10	10	
		Obat Tradisional/ Obat Bahan Alam	Bengkulu	0	0	
		Suplemen Kesehatan	Bengkulu	0	0	
		Kosmetik	Bengkulu	0	0	
		Pangan	Bengkulu	3	3	
		Bengkulu		13	13	
		Kumulatif		112	112	
		% ditindaklanjuti				
%KUMULATIF A-D				Bengkulu	574	574

Indikator 2.2 : Persentase keputusan/rekomendasi hasil inspeksi yang ditindaklanjuti oleh pemangku kepentingan di wilayah kerja Balai POM di Bengkulu:

UPT	No	Keputusan/rekomendasi	Komoditi	UPT	s.d Desember		
					TL (pembilangan)	Rekomendasi (Penyebut)	% Rek yang diTL (capaian)
Bengkulu	1	Persentase keputusan/rekomendasi hasil inspeksi yang ditindaklanjuti oleh pelaku usaha	Obat	Bengkulu	135	156	86.54%
			TOTAL		135	156	86.54
			Obat Tradisional/Obat Bahan Alam	Bengkulu	2	2	100.00%
			TOTAL		2	2	100.00
			Suplemen Kesehatan	Bengkulu	0	0	0.00%
			TOTAL		0	0	0
			Kosmetik	Bengkulu	23	23	100.00%
			TOTAL		23	23	100.00
			Pangan	Bengkulu	125	175	
			TOTAL		125	175	71.43
		Bengkulu		285	356	80.06	
		Total		285	356	80.06	

UPT	No	Keputusan/rekomendasi	Komoditi	UPT	s.d Desember		
					TL (pembilangan)	Rekomendasi (Penyebut)	% Rek yang diTL (capaian)
Bengkulu	2	Persentase keputusan/rekomendasi hasil inspeksi yang ditindaklanjuti oleh lintas sektor	Obat	Bengkulu	6	6	100.00%
			TOTAL		6	6	100.00
			Obat Tradisional/Obat Bahan Alam	Bengkulu			
			TOTAL		0	0	0
			Suplemen Kesehatan	Bengkulu			
			TOTAL		0	0	0
			Kosmetik	Bengkulu			
			TOTAL		0	0	0
			Pangan	Bengkulu	1	1	
			TOTAL		1	1	100.00
		Bengkulu		7	7	100.00	
		Total		7	7	100.00	
		TOTAL		Bengkulu	292	363	90.03
		total		292	363	90.03	

Indikator 2.3 : Persentase keputusan penilaian sertifikasi yang diselesaikan tepat waktu di wilayah kerja Balai POM di Bengkulu

	No	Rekomendasi/ sertifikasi	Satuan	UPT	Desember		
					Jumlah Permohonan	Jumlah rekomendasi/ sertifikat yang diterbitkan	Jumlah rekomendasi/ sertifikat yang diterbitkan Tepat Waktu
Bengkulu	1	Surat Keterangan Impor (SKI) (Alex)	Surat Keterangan	Bengkulu	0	0	0
	2	Surat Keterangan Ekspor (SKE) (Alex)	Surat Keterangan	Bengkulu	0	0	0
	3	Rekomendasi/ Sertifikasi CPOB, CDOB, CPOTB, CPKB, dan CPPOB (Alex)	Rekomendasi	Bengkulu	3	3	3
	4	Sertifikasi hasil pengujian sampel pihak ketiga Widiyanti)	sertifikat	Bengkulu	56	56	56
			Total		Bengkulu	59	59
				Total	59	59	59

Indikator 2.4 : Persentase sarana produksi Obat dan Makanan yang memenuhi ketentuan

	No	Sarana Produksi	UPT	s.d Desember		
				Jumlah sarana yang diperiksa	MK	TMK
Bengkulu	1	Industri Farmasi (IF)	Bengkulu	0		
			TOTAL	0	0	0
	2	Industri Bahan Baku Obat	Bengkulu	0		
			TOTAL	0	0	0
	3	Produk Biologi/Sarana Khusus (Unit	Bengkulu	0		
			TOTAL	0	0	0
	4	Industri Obat Tradisional (IOT)	Bengkulu	0	0	0
			TOTAL	0	0	0
	5	Industri Ekstrak Bahan Alam (IEBA)	Bengkulu	0		
			TOTAL	0	0	0
	6	Usaha Kecil Obat Tradisional (UKOT)	Bengkulu	1	1	
			TOTAL	1	1	0
7	Usaha Mikro Obat Tradisional	Bengkulu	0			
		TOTAL	0	0	0	
8	Industri Farmasi (IF) yang	Bengkulu	0			
		TOTAL	0	0	0	
9	Industri Farmasi yang memproduksi	Bengkulu	0			
		TOTAL	0	0	0	
10	Industri Pangan (IP) yang	Bengkulu	0			
		TOTAL	0	0	0	
11	Industri Kosmetik	Bengkulu	0			
		TOTAL	0	0	0	
12	Industri Farmasi/Industri Obat	Bengkulu	0			
		TOTAL	0	0	0	
E	12	Industri Farmasi/Industri Obat	Bengkulu	0		
			TOTAL	0	0	0
	13	Industri Pangan lisa	Bengkulu	49	31	18
			TOTAL	49	31	18
	14	Industri Rumah Tangga Pangan (IRTP) lisa	Bengkulu	6	1	5
			TOTAL	6	1	5
		Bengkulu		56	33	23
		-		0	0	0
		TOTAL		56	33	23

Indikator 2.5 : Persentase sarana distribusi Obat dan makanan yang memenuhi ketentuan

No	Sarana Distribusi	UPT	Jumlah Sarana yang ada	Target sarana yang diperiksa 1 tahun	s.d Desember		
					Jumlah sarana yang diperiksa	MK	TMK
1	Pedagang Besar Farmasi (Bengkulu	17	18	17	14	3
		TOTAL	17	18	17	14	3
2	Apotek	Bengkulu	387	44	45	29	16
		TOTAL	387	44	45	29	16
3	Toko Obat	Bengkulu	65	18	18	9	9
		TOTAL	65	18	18	9	9
4	Instalasi Sediaan Farmasi/Instalasi Farmasi Pemerintah (IFP)	Bengkulu	8	8	8	5	3
		TOTAL	8	8	8	5	3
5	Rumah Sakit (RS)	Bengkulu	21	20	20	16	4
		TOTAL	21	20	20	16	4
6	Puskesmas	Bengkulu	131	37	37	29	8
		TOTAL	131	37	37	29	8
7	Klinik	Bengkulu	53	27	27	18	9
		TOTAL	53	27	27	18	9
8	Lain-lain (Praktek Dokter dan Bidan)	Bengkulu	0	0	0	0	0
		TOTAL	0	0	0	0	0
9	Kantor Kesehatan Pelabuhan	Bengkulu	0	0	0	0	0
		TOTAL	0	0	0	0	0
10	Fasilitas Distribusi Obat Tradisional	Bengkulu	99	27	28	27	1
		TOTAL	99	27	28	27	1
11	Fasilitas Distribusi Suplemen Kesehatan	Bengkulu	37	5	5	5	0
		TOTAL	37	5	5	5	0
12	Fasilitas Distribusi Kosmetik	Bengkulu	362	69	69	46	23
		TOTAL	362	69	69	46	23

9	Kantor Kesehatan Pelabuhan	Bengkulu	0	0	0	0	0
		TOTAL	0	0	0	0	0
10	Fasilitas Distribusi Obat Tradisional	Bengkulu	99	27	28	27	1
		TOTAL	99	27	28	27	1
11	Fasilitas Distribusi Suplemen Kesehatan	Bengkulu	37	5	5	5	0
		TOTAL	37	5	5	5	0
12	Fasilitas Distribusi Kosmetik	Bengkulu	362	69	69	46	23
		TOTAL	362	69	69	46	23
13	Permohonan Notif kosmetik	Bengkulu	0	7	7	7	0
		TOTAL	0	7	7	7	0
14	Sarana Peredaran Pangan Olahan	Bengkulu	151	151	151	115	36
		TOTAL	151	151	151	115	36
		Bengkulu	1331	431	432	320	112
		TOTAL	1331	431	432	320	112

Indikator 2.6: Indeks Pelayanan Publik : Belum ada realisasi

B. Indeks Pelayanan Publik Balai Besar/Balai POM

No	Unit Pelayanan Publik	IPP 2023	Target IPP Tahun 2024	IPP 2024	Keterangan
1	Balai Besar POM di Surabaya	4,97	4,95	5,00	Pelayanan Prima
2	Balai Besar POM di Yogyakarta	4,92	4,95	5,00	Pelayanan Prima
3	Balai Besar POM di Medan	4,68	4,75	4,97	Pelayanan Prima
4	Balai Besar POM di Mataram	4,86	4,95	4,96	Pelayanan Prima
5	Balai POM di Manokwari	4,72	4,8	4,95	Pelayanan Prima
6	Balai POM di Gorontalo	4,81	4,9	4,95	Pelayanan Prima
7	Balai Besar POM di Denpasar	4,88	4,95	4,95	Pelayanan Prima
8	Balai Besar POM di Jakarta	4,84	4,90	4,94	Pelayanan Prima
9	Balai POM di Bengkulu	4,69	4,75	4,93	Pelayanan Prima

Indikator 2.7: Persentase UMKM yang memenuhi standar produksi pangan olahan dan/atau pembuatan OT dan Kosmetik yang baik

Tanjungpinang	Komoditi	No	Kegiatan	Bobot	Bobot (Kumulatif)	Target Pelaksanaan	Target UMKM Tahun N (pada RPA)	Target UMKM s.d. tahun N	Des	CAPAIAN INDIKATOR RAPK AKHIR TAHUN			
										Jumlah UMKM yang MS	didampingi pada tahun berjalan	% UMKM yang MS	
BENGKULU	Obat Tradisional	1	Penetapan target UMKM obat tradisional	10%	10%	Februari	1	1	10	1	1	100.00	
		2	Bimtek, Penerapan CPDTE dan Denah	20%	30%	Maret-April			20				
		3	Fasilitasi dalam rangka pemenuhan	40%	70%	Maret-			40				
		4	Sertifikasi	20%	90%	September-			20				
		5	Monitoring, Evaluasi dan Pelaporan	10%	100%	Tiap Triwulan			10				
	Total Progres									100			
	Kosmetik	1	Laporan penetapan calon usaha kosmetik	10%	10%	Januari	1	1	10	1	1	100.00	
		2	Bimtek setiap tahapan (denah, CPKB,	40%	50%	Februari-			40				
		3	Pelaksanaan Pendampingan	40%	90%	Februari-			40				
		4	Pelaporan kepada Dir., Deputi 2, Ka	10%	100%	November			10				
	Total Progres									100			
	Pangan	1	Seleksi UMKM	10%	10%	Januari-Maret	17	13	10	17	17	100.00	
		2	Bimtek CPPDB	20%	30%	April-Mei			20				
		3	Fasilitasi Pendampingan	40%	70%	Juni-			40				
		4	PSB/Sertifikasi CPPDB	20%	90%	Oktober-			20				
5		Pelaporan ke Badan POM	10%	100%	Desember	10							
Total Progres									100				
Rata-Rata Progres Seluruh Komoditi							19	15	100.00			100.00	

d. Analisis capaian target beserta identifikasi kendala/hambatan atas pencapaian target.

Jika dilihat Realisasi pada Sasaran Strategis II triwulan IV tahun 2024 dengan katagori “istimewa”. Hal ini membuktikan bahwa realisasi sudah melebihi dengan rencana aksi yang ditetapkan. Beberapa kegiatan yang sudah dilakukan untuk mendukung tercapainya sasaran tersebut adalah sebagai berikut :

1. QIC.001 : Sarana Produksi Obat dan Makanan yang Diperiksa Oleh UPT
2. QDG.001 : UMKM yang didampingi dalam pemenuhan standar oleh UPT
3. QIC.004 : Sarana Distribusi Obat, Obat Tradisional, Kosmetika, Suplemen Kesehatan dan Makanan yang diperiksa oleh UPT
4. BDC.001: Masyarakat yang ditingkatkan pengetahuannya melalui KIE
5. BMB .001 :Layanan Publikasi Kemanana Mutu Obat dan Makanan oleh UPT

e. Tindak lanjut/perbaikan terhadap kendala/hambatan pada periode sebelumnya, untuk perbaikan kinerja periode berikutnya

No	Rekomendasi	Tindak Lanjut		
		Selesai	Belum	
			Rencana Aksi	Time line
1	Tingginya produk kosmetika yang TMK label/penandaan sd September 2024	selesai	Melaporkan produk TMK	Close

2	Belum terealisasinya kegiatan pengadaan sampel makanan (QIA. 001.055)	selesai	Melaksanakan kegiatan pengadaan sampel makanan	close
---	--	---------	--	-------





Evaluasi Terhadap SK III : Meningkatnya efektivitas komunikasi, informasi, edukasi Obat dan Makanan di wilayah kerja Balai POM di Bengkulu

Sasaran Strategis III terdiri dari 5 Indikator Utama. Sampai bulan Desember 2024/Triwulan IV Nilai Sasaran Strategis (NSS) sebesar 100.05 (sangat baik). Hal ini menggambarkan bahwa pengawasan terhadap obat dan makanan sudah sangat komprehensif mencakup standarisasi, penilaian produk sebelum beredar, pemeriksaan sarana produksi dan distribusi, sampling dan pengujian produk serta penegakan hukum.

Sasaran strategis III terdiri dari 4 IKU dimana jika dilihat dari target yang ditetapkan dalam RAPK sudah diatas target. Rincian capaian terdapat pada lampiran laporan evaluasi internal triwulan IV. Capaian NSS sasaran strategis III dapat dilihat pada tabel dibawah ini:

a. Sasaran Strategis/kegiatan, indikator kinerja, program/kegiatan rencana aksi dan anggaran

Capaian IKU dari Sasaran Strategis -III adalah sbb:

NO	Sasaran Kegiatan	IKSK	Indikator Kegiatan	Target 2024	Realisasi Tahun 2024		Realisasi Ta 2024	Capaian Terhadap Target Tahun 2024	Kriteria
					Pembilang	Penyebut			
SK3	Meningkatnya efektivitas komunikasi, informasi, edukasi Obat dan Makanan di wilayah kerja Balai POM di Bengkulu	3.1	Tingkat Efektifitas KIE Obat dan Makanan di wilayah kerja Balai POM di Bengkulu	96.80			97.01	100.22	
		3.2	Jumlah sekolah dengan Pangan Jajanan Anak Sekolah (PJAS) aman	97.00			97	100.00	
		3.3	Jumlah desa pangan aman	32.00			32	100.00	
		3.4	Jumlah pasar pangan aman berbasis komunitas	15.00			15	100.00	

Pada Sasaran realisasi sampai bulan Desember 2024 terdapat sudah sesuai target progres yang ditetapkan, baik untuk indikator PJAS, desa maupun pasar.

b. Target Kinerja dan anggaran pertriwulan

Realisasi anggaran yang mendukung SK-III adalah sebagai berikut :

NO	Sasaran Kegiatan	NSS	Anggaran	Realisasi	Persentase
SK3	Meningkatnya efektivitas komunikasi, informasi, edukasi Obat dan Makanan di wilayah kerja Balai PDM di Bengkulu	100.05	3,621,966,500.00	3,621,786,420.20	100.00

Pada tabel diatas terlihat bahwa anggaran yang sudah terserap untuk mendukung Sasaran Strategis-III sebesar 100% dari total anggaran Rp 3.621.966.500 realisasi sebesar Rp 3.621.786.420,20. Sedangkan anggaran yang mendukung pencapaian per IKU pada Sasaran Strategis III adalah sebagai berikut :

NO	Sasaran Kegiatan	IKSK	Indikator Kegiatan	Dukungan RO	Bobot	Target 2024	Realisasi	Capaian Terhadap Target Tahun 2024	Capaian		
									Target Anggaran /Revisi	Realisasi sd Des 2024	Capaian (%)
SK3	Meningkatnya efektivitas komunikasi, informasi, edukasi Obat dan Makanan di wilayah kerja Balai PDM di Bengkulu	3.1	Tingkat Efektifitas KIE Obat dan Makanan di wilayah kerja Balai PDM di Bengkulu	3165.BDC.001	60	96.80	97.01	100.22	1,299,810,000.0	1,299,793,104.00	100.00
				3165.BMB.001	70		40		85,005,900.0	85,000,333.60	99.99
		3.2	Jumlah sekolah dengan Pangan Jajanan Anak Sekolah (PJAS) aman	3165.QDB.001	80	97.00	97	100.00	654,037,600.0	653,992,173.6	99.99
			Jumlah desa pangan aman	3165.QDB.002	100	32.00	32	100.00	1,257,367,000	1,257,263,341.00	99.99
3.4	Jumlah pasar pangan aman berbasis komunitas	3165.QDB.003	100	15.00	15	100.00	325,746,000.0	325,737,468.00	100.00		

Masing-masing IKU di dukung oleh program/kegiatan sesuai yang termuat dalam DIPA. Berdasarkan pada aplikasi simetris e-planning dimana masing masing KRO (Klasifikasi Rincian Output) sudah di plotkan untuk mendukung setiap indikator sesuai dengan fungsinya.

Dari anggaran tersebut realisasi sudah diatas 99.9%.

c. Capaian kinerja dan anggaran pertriwulan yang dilengkapi dengan data dukung (kertas kerja)

Kertas Kerja Pencapaian adalah sebagai berikut :

IKU 3.1 : Tingkat Efektifitas KIE Obat dan Makanan di wilayah kerja Balai POM di Bengkulu, merupakan hasil penilaian dari Biro Hukor dengan realisasi pada tahun 2024 sebesar 97.01%.

IKU 3.2 : Jumlah sekolah dengan Pangan Jajanan Anak Sekolah (PJAS) aman

No	UPT	Kegiatan	Pembobotan Progres (%)	s.d Desember			Ralisasi Jumlah Sekolah Tahun N : 1. Capaian RAPK akhir tahun 2. Capaian RO pada SMART DJA dan Bappenas akhir tahun
				TIM I	TIM II	RATA2	
24	Bengkulu	1 Adokasi Lintas Sektor keamanan	20.00	0.00	0.00	20.00	97
		2 Sosialisasi keamanan pangan	10.00	0.00	0.00	10.00	
		3 Bimbingan teknis keamanan pangan	15.00	0.00	0.00	15.00	
		4 Pemberian Paket Edukasi/Produk	10.00	0.00	0.00	10.00	
		5 Monitoring Pemberdayaan Kader	15.00	0.00	0.00	15.00	
		- Pembentukan Tim Keamanan		0.00			
		- Intervensi Keamanan Pangan		0.00			
		6 Sertifikasi Sekolah dengan PJAS	20.00	0.00	0.00	20.00	
		7 Pengawasan	10.00	0.00	0.00	10.00	
Total skor (Tahun N)			100.00	0.00	100.00	97	

IKU 3.3 : Jumlah desa pangan aman

No	UPT	Kegiatan	Pembobotan Progres (%)	s.d Desember			Ralisasi Jumlah Desa Tahun N : 1. Capaian RAPK akhir tahun 2. Capaian RO pada SMART DJA dan Bappenas akhir tahun
				TIM I	TIM II	RATA2	
	Bengkulu	1 Advokasi Kelembagaan Desa	20.00	20.00	20.00	32	
		2 Pengadaan gimmick, rapid test, dll	5.00	5.00	5.00		
		3 Pelatihan Kader Keamanan Pangan	15.00	15.00	15.00		
		4 Bimtek Komunitas	15.00	15.00	15.00		
		5 Fasilitas Keamanan Pangan	10.00	10.00	10.00		
		6 Intensifikasi Pengawasan	10.00	10.00	10.00		
		7 Monitoring dan Evaluasi (pertemuan)	10.00	10.00	10.00		
		8 Lomba Desa Pangan Aman	5.00	5.00	5.00		
		9 Pengawasan	10.00	10.00	10.00		
		Total			100.00		100.00

IKU 3.4 : Jumlah pasar pangan aman berbasis komunitas

No	UPT	Kegiatan	Pembobotan Progres (%)	s.d Desember (diisi Kumulatif)		Ralisasi Jumlah Pasar Tahun N : 1. Capaian RAPK akhir tahun 2. Capaian RO pada SMART DJA dan Bappenas akhir tahun
				TIM I	RATA2	
24	Bengkulu	1 Advokasi	20.00	20.00	20.00	15
		2 Survel Pasar	5.00	5.00	5.00	
		3 Bimtek Pengelola Pasar	15.00	15.00	15.00	
		4 Sampling dan Pengujian Tahap 1	15.00	15.00	15.00	
		5 Penyuluhan	10.00	10.00	10.00	
		6 Kampanye	10.00	10.00	10.00	
		7 Sampling dan Pengujian Tahap 2	15.00	15.00	15.00	
		8 Pengawasan	10.00	10.00	10.00	
		Total			100.00	

d. Analisis capaian target beserta identifikasi kendala/hambatan atas pencapaian target.

Jika dilihat Realisasi pada Sasaran Strategis III triwulan IV tahun 2024 dengan katagori “istimewa”. Hal ini membuktikan bahwa realisasi sudah diatas target dari rencana aksi yang ditetapkan. Beberapa kegiatan yang sudah dilakukan untuk mendukung tercapainya sasaran tersebut adalah sebagai berikut :

1. BDC.001 : Masyarakat yang ditingkatkan pengetahuannya melalui KIE
2. BMB.001 : Layanan Publikasi Keamanan dan Mutu Obat dan Makanan.
3. QDB.001 : Sekolah dengan PJAS aman
4. QDB.002: Desa Pangan Aman
5. QDB.003 : Pasar Aman dari bahan berbahaya

e. Tindak lanjut/perbaikan terhadap kendala/hambatan pada periode sebelumnya, untuk perbaikan kinerja periode berikutnya

No	Rekomendasi	Tindak Lanjut		
		Selesai	Belum	
			Rencana Aksi	Time line
1	Meningkatkan kinerja pada indikator desa pangan aman	selesai	Melanjutkan ketahap selanjutnya bimtek komunitas desa	Close

Evaluasi Terhadap SK IV: Meningkatnya efektivitas pemeriksaan produk dan pengujian Obat dan Makanan di wilayah kerja Balai POM di Bengkulu

a. Sasaran Strategis/kegiatan, indikator kinerja, program/kegiatan rencana aksi dan anggaran

Evaluasi terhadap sasaran strategis sampai triwulan IV 2024 adalah sebagai berikut :

Sasaran Kegiatan	IKSK	Indikator Kegiatan	Target tahun 2024	Realisasi Ta 2024	Capaian Terhadap Target Tahun 2024	Penyesuaian	NPSS	Kriteria
Meningkatnya efektivitas pemeriksaan produk dan pengujian Obat dan Makanan di wilayah kerja Balai POM di Bengkulu	4.1	Persentase sampel Obat yang diperiksa dan diuji sesuai standar	100.00	100.00	100.00	120.00	120.000	sangat baik
	4.2	Persentase sampel Makanan yang diperiksa dan diuji sesuai standar	100.00	100.00	100.00	120.00		

Nilai sasaran strategis Meningkatnya efektivitas pemeriksaan produk dan pengujian Obat dan Makanan di wilayah kerja Balai POM di Bengkulu, sampai dengan triwulan IV 2024 sebesar 120 dengan kategori “sangat baik”. Hal ini menunjukkan bahwa obat dan makanan yang beredar di Provinsi Bengkulu yang disampling berdasarkan risiko dan diuji guna mengetahui standar keamanannya, khasiat dan manfaat serta mutu sudah baik. Realisasi pada ke 2 indikator ini dapat dilakukan konversi nilai, disebabkan target yang dicapai adalah target maksimal yang bisa dicapai sehingga nilai dikonversi menjadi 120%(sangat baik).

b. Realisasi anggaran Sasaran Strategis

NO	Sasaran Kegiatan	NSS	Anggaran	Realisasi	Persentase Anggaran
SK4	Meningkatnya efektivitas pemeriksaan produk dan pengujian Obat dan Makanan di wilayah kerja Balai POM di Bengkulu	120	550,924,800.00	550,658,540.00	99.95

Realisasi anggaran tercapai 99.95 % yang diperoleh dari rata –rata capaian anggaran pada masing masing program dan kegiatan yang mendukung sasaran strategis. Program yang mendukung sasaran strategis ini adalah QIA.005 yaitu Sampel Obat, Obat Tradisional, Kosmetika dan Suplemen Kesehatan yang diperiksa Sesuai Standar oleh UPT, serta QIA.001 Sampel Makanan yang diperiksa oleh UPT.

c. Target Kinerja dan anggaran pertriwulan

Indikator kinerja yang mendukung sasaran pada SK IV adalah sebagai berikut :

NO	Sasaran Kegiatan	IKSK	Indikator Kegiatan	Dukungan RO	Capaian Output			Capaian Terhadap Target Tahun	Capaian Input			IE	TE	Capaian TE	Kriteria
					Bobot	Target 2024	Realisasi		Target Anggaran /Revisi	Realisasi sd Des 2024	Capaian (%)				
SK4	Meningkatnya efektivitas pemeriksaan produk dan pengujian Obat dan Makanan di wilayah kerja Balai POM di Bengkulu	4.1	Persentase sampel Obat yang diperiksa dan diuji sesuai standar	3165.QIA.005	40	100.00	100	100.00	309,288,400.0	309,118,270.00	99.94	1.00	0.00	100 %	efisien
			4.2	Persentase sampel Makanan yang diperiksa dan diuji sesuai standar	3165.QIA.001	40	100.00	100	100.00	241,636,400.0	241,540,270.00	99.96	1.00	0.00	100 %

Dari target anggaran TW IV realisasi pada QIA.005 99.94 % dan pada QIA.001 99.96%.

- d. Capaian kinerja dan anggaran pertriwulan yang dilengkapi dengan data dukung (kertas kerja)

Kertas Kerja Capaian Indikator Persentase sampel Obat yang diperiksa dan diuji sesuai standar :

No	UPT	%	s.d Desember						
			Target sampel Obat yang diperiksa 1 tahun (disesuaikan dengan jumlah nil yang disampling)	Sampel Obat yang diperiksa sesuai standar	Verifikasi	Sampel Obat yang masuk Laboratorium	Sampel Obat yang diuji sesuai standar	Verifikasi	%
	CONTOH	95.83	2,430	2,430	Benar	3,000	3,000	Benar	100.00
16	Bengkulu	99.45	1061	1061	Benar	1847	1847	Benar	100.00
	Obat (rutin) Tuti Dewi	99.51	304	304	Benar	792	792	Benar	100.00
	Kosmetik (Roro, Anisa)	99.23	455	455	Benar	634	634	Benar	100.00
	OT (Roro, sri)	99.34	227	227	Benar	316	316	Benar	100.00
	SK (Roro, sri)	99.17	60	60	Benar	84	84	Benar	100.00
	Kuasi (Roro, sri)	100.00	15	15	Benar	21	21	Benar	100.00

Kertas Kerja Capaian Indikator Persentase sampel Makanan yang diperiksa dan diuji sesuai standar

No	UPT	s.d Desember						
		Target sampel Makanan yang diperiksa 1 tahun (disesuaikan dengan jumlah nil yang disampling)	Sampel Makanan yang diperiksa sesuai standar	Verifikasi	Sampel Makanan yang masuk Laboratorium	Sampel Makanan yang diuji sesuai standar	Verifikasi	%
	CONTOH	2,430	2,430	Benar	3,000	3,000	Benar	100.00
24	Bengkulu	433	433	Benar	905	905	Benar	100.00

- e. Analisis capaian target beserta identifikasi kendala/hambatan atas pencapaian target

Jika dilihat capaian pada triwulan IV tahun 2024 dengan katagori “ sangat baik” sehingga sudah mencapai target yang ditetapkan pada tahun 2024 . Beberapa kegiatan yang mendukung capaiannya adalah :

- Pengujian laboratorium sampel obat, obat bahan alam, kosmetika, suplemen yang sudah terealisasi .
- Pengadaan sampel makanan.

- f. Tindak lanjut/perbaikan terhadap kendala/hambatan pada periode sebelumnya, untuk perbaikan kinerja periode berikutnya

No	Rekomendasi	Tindak Lanjut		
		Selesai	Belum	
			Rencana Aksi	Time line
1	Kekosongan reagen THF di BMN, sehingga diberlakukan clock off untuk furosemide dan atorvastatin Tablet	selesai	Mempercepat proses pengadaan, dan memanfaatkan sharing reagen regional	Close
2	Meningkatkan realisasi anggaran pendukung Sasaran kinerja	selesai	Melaksanakan pengadaan pengujian sampel makanan	Close

Evaluasi Terhadap SK V: Meningkatnya efektivitas penindakan kejahatan Obat dan Makanan di Balai POM di Bengkulu

a. Sasaran Strategis/kegiatan, indikator kinerja, program/kegiatan rencana aksi dan anggaran

Evaluasi terhadap sasaran strategis sampai triwulan IV 2024 adalah sebagai berikut :

NO	Sasaran Kegiatan	NSS	Anggaran	Realisasi	Persentase
SK5	Meningkatnya efektivitas penindakan kejahatan Obat dan Makanan di Balai POM di Bengkulu	105.26	645,748,000.00	645,700,434.00	99.99

Nilai sasaran strategis Meningkatnya efektivitas penindakan kejahatan Obat dan Makanan di Balai POM di Bengkulu , sampai dengan triwulan IV 2024 sebesar 105.26% dengan kategori “ sangat baik”. Hal ini menunjukkan bahwa penyidikan tindak pidana obat dan makanan di Provinsi Bengkulu sudah efektif dan mampu memberikan efek jera, sehingga mampu menjawab tantangan terhadap modus-modus baru dibidang kejahatan obat dan makanan.

Realisasi anggaran Sasaran Strategis

NO	Sasaran Kegiatan	IKSK	Indikator Kegiatan	Dukungan RD	Bobot	Target 2024	Realisasi	Capaian Terhadap Target Tahun 2024	Capaian		
									Target Anggaran /Revisi	Realisasi sd Des 2024	Capaian (%)
SK5	Meningkatnya efektivitas penindakan kejahatan Obat dan Makanan di Balai PDM	5.1	Persentase keberhasilan penindakan kejahatan dibidang Obat dan Makanan	3165.AEA.001	100	95.00	100	105.26	312,128,000.0	312,107,162.00	99.99

Realisasi anggaran tercapai 99.99 % yang diperoleh dari rata –rata capaian anggaran pada masing masing program dan kegiatan yang mendukung sasaran strategis. Program /kegiatan tersebut adalah Perkara Hukum Badan Usaha (3165.QCD) realisasi sebesar 99.99 dan Koordinasi (AEA.001) realisasi sebesar 99.99%.

Pada sasaran ini capaian pada yang rendah pada kegiatan Laporan Analisis Kejahatan Obat dan Makanan oleh UPT.

b. Target Kinerja dan anggaran pertriwulan

Indikator kinerja yang mendukung sasaran pada SK V adalah sebagai berikut :

IKSK	Indikator Kegiatan	Dukungan RD	Bobot	Target 2024	Realisasi	Capaian Terhadap Target Tahun 2024	Capaian		
							Target Anggaran /Revisi	Realisasi sd Des 2024	Capaian (%)
5.1	Persentase keberhasilan penindakan kejahatan dibidang Obat dan Makanan	3165.AEA.001	100	95.00	100	105.26	312,128,000.0	312,107,162.00	99.99

Capaian kinerja sampai triwulan IV untuk indiklator Persentase keberhasilan penindakan kejahatan dibidang Obat dan Makanan sebesar 99.99 %.

c. Capaian kinerja dan anggaran pertriwulan yang dilengkapi dengan data dukung (kertas kerja)

UPT	Tahapan	S.D. DESEMBER											
		Target		Realisasi		Koefisien Tahun Berjalan	Koefisien Carry Over	Bobot	Nilai Realisasi	Total Nilai Realisasi	Capaian perkara	% keberhasilan penindakan	
		Perkara tahun Berjalan	Perkara Carry Over	Perkara s.d bulan n	Perkara Carry Over								
BENGKULU	Bengkulu	SPDP			0		1.00		0.15	15.00%	100.00%	100.00%	100.00
		Tahap I	3	0	0		1.00	0.00	0.4	40.00%			
		P21			0		1.00	0.00	0.3	30.00%			
		Tahap II			3		1.00	0.00	0.15	15.00%			
		Total	3	0	3	0				0%			
	TOTAL	SPDP			0		1.00		0.15	15.00%	100.00%	100.00%	100.00
		Tahap I	3	0	0	0	1.00	0.00	0.4	40.00%			
		P21			0	0	1.00	0.00	0.3	30.00%			
		Tahap II			3	0	1.00	0.00	0.15	15.00%			
		Total	3	0	3	0				0%			

d. Analisis capaian target beserta identifikasi kendala/hambatan atas pencapaian target

Jika dilihat capaian pada triwulan IV tahun 2024 dengan katagori “ sangat baik”. Beberapa kegiatan sudah terealisasi adalah :

- Target perkara tahun 2024 sebanyak 3 perkara dan sudah tahap II berjumlah 3 perkara.

e. Tindak lanjut/perbaikan terhadap kendala/hambatan pada periode sebelumnya, untuk perbaikan kinerja periode berikutnya

No	Rekomendasi	Tindak Lanjut		
		Selesai	Belum	
			Rencana Aksi	Time line
1	Mengkonsultasikan ke Deputi IV untuk menambah target	selesai	Bersurat ke Deputi IV	close
2	Memaksimalkan kegiatan wasmatlitrik dan intelijen serta operasi penindakan untuk dapat dijajaki dalam penambahan target ouput .	Selesai		

Evaluasi terhadap SK VII : Meningkatnya kesadaran masyarakat terhadap Keamanan dan Mutu Obat dan Makanan di wilayah kerja Balai POM di Bengkulu, sasaran ini belum ada realisasinya disebabkan penilaian pada akhir tahun. Upaya upaya yang sudah dilakukan oleh Balai POM Bengkulu adalah melakukan KIE agar masyarakat lebih cerdas dalam memilih dan menggunakan produk obat dan makanan. Upaya peningkatan kesadaran masyarakat dengan melibatkan SAKA Pramuka dan Kegiatan BPOM Menyala untuk disekolah sekolah.

Evaluasi terhadap SK VIII: Meningkatnya kepuasan pelaku usaha dan Masyarakat terhadap kinerja pengawasan Obat dan Makanan di wilayah kerja Balai POM di Bengkulu, sasaran ini belum ada realisasinya disebabkan penilaian pada akhir tahun. Upaya upaya yang sudah dilakukan oleh Balai POM Bengkulu yaitu dengan memberikan

pelayanan publik yang optimal, dan mendukung UMKM dalam perizinan produknya.

Evaluasi terhadap SK IX : Terwujudnya tata kelola pemerintahan Balai POM di Bengkulu yang optimal, sasaran ini belum ada realisasinya disebabkan penilaian pada akhir tahun. Upaya upaya yang sudah dilakukan oleh Balai POM Bengkulu yaitu melaksanakan RB, berperan aktif dalam melaksanakan Keterbukaan Informasi Publik (KIP), penguatan internal dengan melaksanakan *capacity building* dan lain lain.

Evaluasi terhadap SK X : Terwujudnya SDM Balai POM di Bengkulu yang berkinerja optimal, sasaran ini belum ada realisasinya disebabkan penilaian pada akhir tahun. Upaya upaya yang sudah dilakukan oleh Balai POM Bengkulu yaitu membuat ABK Pegawai, pola karir pegawai, dialok kinerja, dan peningkatan kompetensi pegawai.

Evaluasi terhadap SK XI : Terkelolanya Keuangan Balai POM di Bengkulu secara akuntabel, sasaran ini belum ada realisasinya disebabkan penilaian pada akhir tahun. Upaya upaya yang sudah dilakukan oleh Balai POM Bengkulu yaitu melakukan pengelolaan anggaran dan keuangan dengan optimal, berusaha mengoptimalkan nilai IKPA, Pengadaan barang dan jasa secara optimal dan lain-lain.

2. Lampiran Kertas Kerja

1. Rapat Monev TW IV
 - a. Nota Dinas

BADAN PENGAWAS OBAT DAN MAKANAN
BALAI PENGAWAS OBAT DAN MAKANAN DI BENGKULU

NOTA DINAS
NOMOR : PR.08.01.2B.01.25.05

Yth. : Seluruh Pegawai
Dari : Kepala Balai POM di Bengkulu
Hal : Rapat Monitoring dan Evaluasi Capaian Kinerja Bulan Desember 2024
Tanggal : Rabu, 08 Januari 2025

Berkenaan dengan hasil pengisian RHPK dan pelaksanaan evaluasi capaian kinerja Desember 2024, bersama ini kami mengundang saudara/i untuk dapat hadir pada :

Hari/Tanggal : Rabu, 08 Januari 2025
Waktu : 14.00 WIB
Tempat/Fasilitas : Daring/Zoom Meeting
Acara : 1. Monitoring dan Evaluasi program dan kegiatan bulan Desember 2024
2. Monitoring dan Evaluasi Atas Capaian Kinerja bulan Desember 2024

Demikian disampaikan, atas perhatian dan kerjasama yang baik kami ucapkan terima kasih.



Yogi Abaso Mataram, S.Si., Apt

Dokumen ini telah ditandatangani secara elektronik menggunakan sertifikat elektronik yang diterbitkan oleh Balai Besar Sertifikasi Elektronik (BSrE), Badan Siber dan Sandi Negara

b. Daftar hadir

**Daftar Hadir Kegiatan
Balai Pom Di Bengkulu**

Agenda : Rapat Monitoring dan Evaluasi Capaian Kinerja Bulan Desember 2024

Lokasi :

Waktu : Rabu, 8 Januari 2025 00:00 s/d Selesai

No	Nama	NIP/NIK	Jabatan	Unit Kerja/Instansi	Jenis Kelamin	Kehadiran	TTD
1	Abni Rachmi Nopitasari	19921182019032006	Pengawas Farmasi Dan Makanan Ahli Pertama	Balai Pom Di Bengkulu	Wanita	Daring - WFO	
2	Adhinda Rachma Harahap	198910072010122001	Pengelola Keuangan	Balai Pom Di Bengkulu	Wanita	Luring - WFO	
3	Anita Eka Julya Banjarnahor	199307012019032009	Pengawas Farmasi Dan Makanan Ahli Pertama	Balai Pom Di Bengkulu	Wanita	Luring - WFO	
4	Arbain Parulian	198406122010011007	Pengawas Farmasi Dan Makanan Ahli Muda	Balai Pom Di Bengkulu	Pria	Daring - WFO	
5	Denton RM Simamora	198412232009121003	Pengawas Farmasi Dan Makanan Ahli Madya	Balai Pom Di Bengkulu	Pria	Daring - WFO	
6	Dewi Nopitasari	198311232009122003	Pengawas Farmasi Dan Makanan Ahli Muda	Balai Pom Di Bengkulu	Wanita	Daring - WFO	
7	Gomgong Portibi Pakpahan	198803302010121004	Pengawas Farmasi Dan Makanan Ahli Muda	Balai Pom Di Bengkulu	Pria	Daring - WFO	
8	Hajjah Sari Dewi	199506242024212015	Arsiparis Ahli Pertama	Balai Pom Di Bengkulu	Wanita	Daring - WFO	
9	Kanthi Lestari,SKM.,M.A.P.	197303261995032001	Perencana Ahli Muda	Balai Pom Di Bengkulu	Wanita	Daring - WFO	
10	Laily Fauziah	198806132012122002	Pengawas Farmasi Dan Makanan Ahli Muda	Balai Pom Di Bengkulu	Wanita	Luring - WFO	

Activate W

No	Nama	NIP/NIK	Jabatan	Unit Kerja/Instansi	Jenis Kelamin	Kehadiran	TTD
11	Mahania	196703071990032002	Pengawas Farmasi Dan Makanan Penyelia	Balai Pom Di Bengkulu	Wanita	Luring - WFO	
12	Maharani Safitri	199404152022032003	Pengawas Farmasi Dan Makanan Ahli Pertama	Balai Pom Di Bengkulu	Wanita	Daring - WFO	
13	Meyly Ekawati Thebora. S	199705162022032001	Pengawas Farmasi Dan Makanan Ahli Pertama	Balai Pom Di Bengkulu	Wanita	Luring - WFO	
14	Nurhidayati	199411162022032001	Pengawas Farmasi Dan Makanan Ahli Pertama	Balai Pom Di Bengkulu	Wanita	Daring - WFO	
15	Nurussaumi, S.AP, MM	197410071998032001	Kepala Balai Pom Di Bengkulu	Balai Pom Di Bengkulu	Wanita	Luring - WFO	
16	Osah Apriyanti	198410302010012011	Pengawas Farmasi Dan Makanan Ahli Muda	Balai Pom Di Bengkulu	Wanita	Daring - WFO	
17	Pebrina Br Harianja	199102022015022004	Pengawas Farmasi Dan Makanan Terampil	Balai Pom Di Bengkulu	Wanita	Daring - WFO	
18	Puja Areyouda Pandiangan	198905152020121001	Analisis Pengelolaan Keuangan Apbn Ahli Pertama	Balai Pom Di Bengkulu	Pria	Luring - WFO	
19	Raden Ayu Wilda Anggraini	199503112022032001	Pengawas Farmasi Dan Makanan Ahli Pertama	Balai Pom Di Bengkulu	Wanita	Daring - WFO	
20	Rora Junita Cahyati	199306092023212045	Pengawas Farmasi Dan Makanan Ahli Pertama	Balai Pom Di Bengkulu	Wanita	Daring - WFO	
21	Rr.Chrysa Winandha Kusumaningayu, S.Farm,Apt	198902172012122002	Pengawas Farmasi Dan Makanan	Balai Pom Di Bengkulu	Wanita	Luring - WFO	
22	Seri Ayumi Dalimunthe	197307121999032002	Pengawas Farmasi Dan Makanan Penyelia	Balai Pom Di Bengkulu	Wanita	Daring - WFO	
23	Sittary Eka Putri	197404162000032002	Fungsional Umum	Balai Pom Di Bengkulu	Wanita	Daring - WFO	

No	Nama	NIP/NIK	Jabatan	Unit Kerja/Instansi	Jenis Kelamin	Kehadiran	TTD
24	Sri Muftri Diani Saraan	199102232015022006	Pengawas Farmasi Dan Makanan Ahli Muda	Balai Pom Di Bengkulu	Wanita	Luring - WFO	
25	Syarifah Aini	198505232023212031	Pengawas Farmasi Dan Makanan Ahli Pertama	Balai Pom Di Bengkulu	Wanita	Daring - WFO	
26	Umni Abidah, SE	197611181997032001	Perencana Ahli Muda	Balai Pom Di Bengkulu	Wanita	Daring - WFO	
27	Utami Yuniarti	197206221998032001	Pengawas Farmasi Dan Makanan Ahli Muda	Balai Pom Di Bengkulu	Wanita	Daring - WFO	
28	Widiyanti	199503262022032001	Pranata Keuangan Apbn Terampil	Balai Pom Di Bengkulu	Wanita	Luring - WFO	
29	Yanuar Dwi Ramadhan, A.Md.Akt	199701272020121001	Penata Laksana Barang Terampil	Balai Pom Di Bengkulu	Pria	Daring - WFO	
30	Yenni Mirawaty	197710011999032001	Pengawas Farmasi Dan Makanan Keahlian	Balai Pom Di Bengkulu	Wanita	Daring - WFO	

Penanggung Jawab Kegiatan
Kepala Balai POM di Bengkulu

YOGI ABASO MATARAM, S.Si. Apt

C. Notulensi

POM-14.02/SOP.01/IK.7A.01.F.07

NOTULEN RAPAT

Hari/Tanggal : Rabu/ 08 Januari 2025
 Jam : 14.00 s.d. selesai
 Pelaksanaan : Daring melalui zoom
 Pimpinan Rapat : Kasubag Tata Usaha
 Agenda : Monitoring dan Evaluasi Capaian Kinerja Bulan Desember 2024
 Peserta Rapat : Seluruh staf Balai POM di Bengkulu

No	Uraian	Topik	Arahan/Tanggapan /Rencana Tindak Lanjut	Penanggung jawab	Due Date
1.	Pembukaan oleh Kepala Sub Bagian Tata Usaha		Penyampaian monitoring dan evaluasi capaian kinerja dan anggaran bulan desember 2024.		
2.	Realisasi Anggaran	Capaian Realisasi Anggaran per Desember 2024	<p>Umni Abidah :</p> <ul style="list-style-type: none"> Realisasi Anggaran pada OMSPAN merupakan realisasi dengan jumlah anggaran termasuk pagu blokir, sehingga realisasi anggaran BPOM Bengkulu per Desember 2024 = 97.26% Realisasi anggaran 2024 setelah blokir = 99.96% <p>Kendala Anggaran :</p> <ol style="list-style-type: none"> Adanya eror aplikasi SAKTI, mengakibatkan beberapa data tidak terekam sehingga terlihat pagu anggaran masih bersisa padahal sebenarnya anggaran sudah habis pada KRO QIA.005 dan QDB.003. Hal ini berdampak pada pengajuan SPM nihil ditolak oleh KPPN Sebaliknya dengan KRO PDD pada basis akrual anggaran sudah habis tapipadabasis SP2D masih ada anggaran yang belum terealisasi <p>Tindak Lanjut :</p> <ol style="list-style-type: none"> Melakukan revisi pemutakhiran KPA pada sistem 	Tim Keuangan	

Activate W
Go to Settings

No	Uraian	Topik	Arahan/Tanggapan /Rencana Tindak Lanjut	Penanggung jawab	Due Date
3	Realisasi Kinerja	Capaian Realisasi Kinerja per Desember 2024	<p>pengajuan revisi pada aplikasi SAKTI dan memperbaiki pengajuan SPM nihil</p> <p>2. Sedang berproses pengajuan normalisasi ke HAI tiket</p> <ul style="list-style-type: none"> Indikator Pelaksanaan Anggaran (IKPA) Desember 2024 = 96,00 (SANGAT BAIK) <ul style="list-style-type: none"> Kanthi Lostari : Penyampaian realisasi kinerja <p>Ada indicator yang belum memenuhi target :</p> <ol style="list-style-type: none"> Presentase makanan yang aman dan bermutu berdasarkan hasil pengawasan Kendala : Sebanyak 14 sampel pangan targeted TMS (Tidak Memenuhi Syarat) Rekomendasi : Melaporkan melalui SIPT Indeks kesadaran masyarakat (awarenes index) terhadap Obat dan Makanan yang aman dan bermutu di wilayah kerja Balai POM di Bengkulu Kendala : Belum tercapainya target kinerja indeks awereness, dimana realisasi tahun 2024 didapatkan nilai indeks sebesar 88,30 Rekomendasi : Peningkatan penyebaran luasan informasi mengenai obat dan makanan melalui berbagai cara/kegiatan antara lain : <ol style="list-style-type: none"> melalui PKM di 7 Kabupaten/Kota Melalui kegiatan inovasi poli pintar dan salam pramuka Meningkatkan sosialisasi melalui media cetak dan elektronik Indeks kepuasan masyarakat terhadap Layanan Publik BPOM di wilayah kerja Balai POM di Bengkulu Kendala : Tidak Tercapainya target SKM, dimana Target sebesar 97, realisasi yang didapatkan sebesar 96,99 atau 99,99% dengan rincian nilai SKM per layanan 	<p>Tim Pengujian Pangan dan Tim Pemeriksaan</p> <p>Tim Pemeriksaan dan Tim Infokom</p> <p>Tim Pemeriksaan dan Tim Infokom</p>	

Activate W
Go to Settings

No	Uraian	Topik	Arahan/Tanggapan /Rencana Tindak Lanjut	Penanggung jawab	Due Date
			<ol style="list-style-type: none"> Index layanan CDOB = 100 Layanan CPPOB = 85,91 Layanan Pengujian Pihak Ketiga = 95,29 Layanan Pengaduan dan permintaan informasi = 99,17 <p>Rekomendasi : Dibuat rencana tindak lanjut peningkatan nilai SKM berdasarkan 3 nilai unsur terendah</p> <ol style="list-style-type: none"> Presentase sarana produksi obat dan makanan yang memenuhi ketentuan Kendala : Pemeriksaan sarana produksi telah selesai dilakukan dibulan Oktober 2024 terhadap seluruh target tahun 2024. Dari sarana Produksi dengan hasil pemeriksaan TMK, hanya satu sarana yang melakukan perbaikan hingga memperbaiki status dari TMK menjadi MK di bulan November. Sehingga didesember tidak ada perubahan hasil capaian jumlah sarana yang MK. Rekomendasi : <ol style="list-style-type: none"> Melakukan pembinaan secara lebih intensif untuk meningkatkan kesadaran terhadap kepatuhan cara produksi yang baik. Pemberian sanksi yang lebih tegas untuk meningkatkan kepatuhan pelaku usaha. Untuk melihat kesesuaian antara rencana kerja dengan realisasi. Jika ada yang tidak sesuai, agar dibuat justifikasi Indikator kegiatan yang akan dilanjutkan ke renstra 2025-2030 agar dibuat rencana aksi kegiatan yang juga memuat tentang kebutuhan SDM, latar belakang pendidikan, usia maupun jenis kelamin Pembuatan POA Tahun 2025 : akan membuat target output per trwulan. Di tw 1 akan dilakukan monev output/realisasi dari ketua tim (buat justifikasi jika ada 	<p>Tim Pemeriksaan</p> <p>Ketua Tim</p> <p>Ketua Tim dan Kepegawaian</p> <p>Ketua Tim</p>	

Activate W
Go to Settings

No	Uraian	Topik	Arahan/Tanggapan /Rencana Tindak Lanjut	Penanggung jawab	Due Date
			<p>yang output yang tidak tercapai)</p> <ul style="list-style-type: none"> - Nilai pengawasan internal akuntabilitas rendah dikarenakan tidak melakukan monev secara detail terhadap program dan kegiatan yang dilakukan BPOM di Bengkulu. 	Ketua Tim dan Tim RB Akuntabilitas	

REKOMENDASI/ KESIMPULAN HASIL PERTEMUAN:

Dari hasil pertemuan dapat direkomendasikan hal yakni:

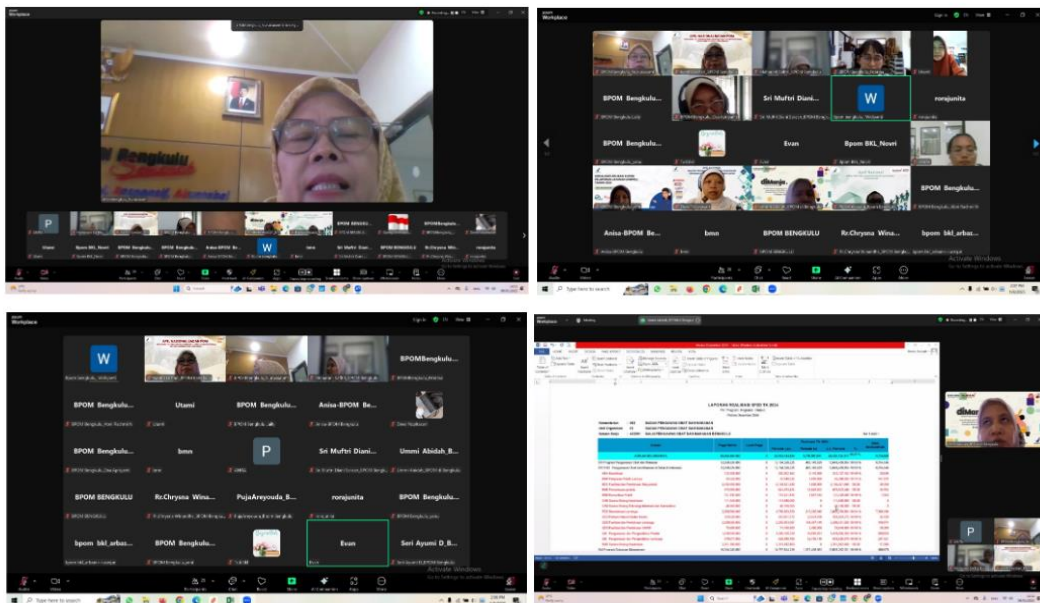
1. Membuat justifikasi atas ketidakcapaian target
2. Membuat telaah terhadap indikator kegiatan yang belum memenuhi target

TINDAK LANJUT KEPALA BALAI POM/ KASUBBAG TATA USAHA DI BENGKULU

1. Memastikan pelaksanaan rekomendasi tindak lanjut dari setiap kendala yang ada
2. Ketua Tim agar dapat memonitoring pelaksanaan di tiap bagian
3. Persiapan data yang akan digunakan dalam membuat Laporan Tahunan dan Laporan Kinerja
4. Agar segera membuat Laporan Tahunan dan Laporan Kinerja sesuai kriteria yang diminta

Activate W
Go to Settings

DOKUMENTASI RAPAT :



Dokumen ini telah ditandatangani secara elektronik menggunakan sertifikat elektronik yang diterbitkan oleh Balai Besar Sertifikasi Elektronik (BSrE), Badan Siber dan Sandi Negara

Ac
Go

Kepala Subbagian Tata Usaha

Nurussaumi, S.AP, MM

Notulis,

Pebrina Br. Harianja

Mengetahui,
Kepala Balai POM di Bengkulu















Yogi Abaso Mataram, S.Si, Apt







Activate W
Go to Settings


Capaian RAPK Sd Desember 2024

NO	Sasaran Kegiatan	IKSK	Indikator Kegiatan	Target 2024	Realisasi Ta 2024	Capaian Terhadap Target Tahun 2024	Kriteria
SK1	Terwujudnya Obat dan Makanan yang memenuhi syarat di wilayah kerja Balai POM di Bengkulu	1.1	Persentase Obat yang memenuhi syarat	94.00	94.30	100.32	
		1.2	Persentase Makanan memenuhi syarat	95.00	91.29	96.10	
		1.3	Persentase Obat yang aman dan bermutu berdasarkan hasil pengawasan	92.50	92.39	99.88	
		1.4	Persentase Makanan yang aman dan bermutu berdasarkan hasil pengawasan	96.00	83.95	87.45	
		1.5	Persentase pangan fortifikasi yang memenuhi syarat	93.00	94.29	101.38	
SK2	Meningkatnya efektivitas pemeriksaan sarana obat dan makanan serta pelayanan publik di wilayah kerja Balai POM di Bengkulu	2.1	Persentase keputusan/rekomendasi hasil Inspeksi sarana produksi dan distribusi yang dilaksanakan	98.00	100.00	102.04	
		2.2	Persentase keputusan/rekomendasi hasil inspeksi yang ditindaklanjuti oleh pemangku kepentingan di wilayah kerja Balai POM di Bengkulu	80.00	90.03	112.54	
		2.3	Persentase keputusan penilaian sertifikasi yang diselesaikan tepat waktu di wilayah kerja Balai POM di Bengkulu	100.00	100.00	100.00	

NO	Sasaran Kegiatan	IKSK	Indikator Kegiatan	Target 2024	Realisasi Ta 2024	Capaian Terhadap Target Tahun 2024	Kriteria
		2.4	Persentase sarana produksi Obat dan Makanan yang memenuhi ketentuan	76.36	58.93	77.17	
		2.5	Persentase sarana distribusi Obat dan makanan yang memenuhi ketentuan	71.00	74.07	104.33	
		2.6	Indeks Pelayanan Publik	4.75	4.93	103.79	
		2.7	Persentase UMKM yang memenuhi standar produksi pangan olahan dan/atau pembuatan OT dan Kosmetik yang baik	100.00	100.00	100.00	
		2.8	Persentase Keterlibatan UPT dalam Program Sediaan Farmasi Makanan Minuman serta Program Pemberdayaan Masyarakat Bidang Kesehatan di Provinsi/Kabupaten/Kota	95.00	99.88	105.14	

NO	Sasaran Kegiatan	IKSK	Indikator Kegiatan	Target 2024	Realisasi Ta 2024	Capaian Terhadap Target Tahun 2024	Kriteria
SK3	Meningkatnya efektivitas komunikasi, informasi, edukasi Obat dan Makanan di wilayah kerja Balai POM di Bengkulu	3.1	Tingkat Efektifitas KIE Obat dan Makanan di wilayah kerja Balai POM di Bengkulu	96.80	97.01	100.22	
		3.2	Jumlah sekolah dengan Pangan Jajanan Anak Sekolah (PJAS) aman	97.00	97	100.00	
		3.3	Jumlah desa pangan aman	32.00	32	100.00	
		3.4	Jumlah pasar pangan aman berbasis komunitas	15.00	15	100.00	
SK4	Meningkatnya efektivitas pemeriksaan produk dan pengujian Obat dan Makanan di wilayah kerja Balai POM di Bengkulu	4.1	Persentase sampel Obat yang diperiksa dan diuji sesuai standar	100.00	100.00	100.00	
		4.2	Persentase sampel Makanan yang diperiksa dan diuji sesuai standar	100.00	100.00	100.00	
SK5	Meningkatnya efektivitas penindakan kejahatan Obat dan Makanan di Balai POM di Bengkulu	5.1	Persentase keberhasilan penindakan kejahatan dibidang Obat dan Makanan	95.00	100.00	105.26	

NO	Sasaran Kegiatan	IKSK	Indikator Kegiatan	Target 2024	Realisasi Ta 2024	Capaian Terhadap Target Tahun 2024	Kriteria
SK6	Menguatnya laboratorium, pengelolaan data dan informasi pengawasan obat dan makanan	6.1	Persentase pemenuhan laboratorium pengujian Obat dan Makanan sesuai standar GLP	87.50	88.48	101.12	
		6.2	Indeks pengelolaan data dan informasi Balai POM di Bengkulu yang optimal	3.00	3	100.00	
SK7	Meningkatnya kesadaran masyarakat terhadap Keamanan dan Mutu Obat dan Makanan di wilayah kerja Balai POM di Bengkulu	7.1	Indeks kesadaran masyarakat (awareness index) terhadap Obat dan Makanan yang aman dan bermutu di wilayah kerja Balai POM di Bengkulu	88.74	88.30	99.50	
SK8	Meningkatnya kepuasan pelaku usaha dan Masyarakat terhadap kinerja pengawasan Obat dan Makanan di wilayah kerja Balai POM di Bengkulu	8.1	Indeks kepuasan pelaku usaha terhadap pemberian bimbingan dan pembinaan pengawasan Obat dan Makanan di wilayah kerja Balai POM di Bengkulu	94.60	97.79	103.37	
		8.2	Indeks Kepuasan masyarakat atas kinerja pengawasan Obat dan Makanan di wilayah kerja Balai POM di Bengkulu	81.88	83.97	102.55	
		8.3	Indeks Kepuasan Masyarakat terhadap Layanan Publik BPOM di wilayah kerja Balai POM di Bengkulu	97.00	96.99	99.99	

NO	Sasaran Kegiatan	IKSK	Indikator Kegiatan	Target 2024	Realisasi Ta 2024	Capaian Terhadap Target Tahun 2024	Kriteria
SK9	Terwujudnya tata kelola pemerintahan Balai POM di Bengkulu yang optimal	9.1	Indeks RB Balai POM di Bengkulu	90.47	87.95	97.21	
		9.2	Nilai AKIP Balai POM di Bengkulu	80.11	79.41	99.13	
		9.3	Nilai Pengelolaan Kearsipan	93.42	96.01	102.77	
SK10	Terwujudnya SDM Balai POM di Bengkulu yang berkinerja optimal	10.1	Indeks profesionalitas ASN Balai POM di Bengkulu	90.37	86.76	96.01	
SK11	Terkelolanya Keuangan Balai POM di Bengkulu secara akuntabel	11.1	Nilai Kinerja Anggaran Balai POM di Bengkulu	90.51	92.91	102.65	
		11.2	Nilai Kualitas Pengelolaan Barang dan Jasa	78.01	95	121.78	
		11.3	Nilai Pengelolaan Barang Milik Negara	85.00	98.02	115.32	
		11.4	Presentase Realisasi penggunaan Produk dalam Negeri	60.00	71.37	118.95	

Realisasi Kinerja dan Anggaran

NO	Sasaran Kegiatan	IKSK	Indikator Kegiatan	Dukungan RO	Bobot	Target 2024	Realisasi	Capaian Terhadap Target Tahun 2024	Capaian			IE	TE	Capaian TE	Kriteria
									Target Anggaran /Revisi	Realisasi sd Des 2024	Capaian (%)				
SK1	Terwujudnya Obat dan Makanan yang memenuhi syarat di wilayah kerja Balai PDM di Bengkulu	1.1	Persentase Obat yang memenuhi syarat	3165.QIA.005	30	94.00	95.73	101.84	231.966.300.0	231.838.702.50	99.94	1.02	0.02	100 %	efisien
		1.2	Persentase Makanan memenuhi syarat	3165.QIA.001	30	95.00	91.29	96.10	181.227.300.0	181.155.202.50	99.96	0.96	-0.04	75 %	tidak efisien
		1.3	Persentase Obat yang aman dan bermutu berdasarkan hasil pengawasan	3165.QIA.005	30	92.50	95.50	103.25	231.966.300.0	231.838.702.50	99.94	1.03	0.03	100 %	efisien
		1.4	Persentase Makanan yang aman dan bermutu berdasarkan hasil pengawasan	3165.QIA.001	30	96.00	83.95	87.45	181.227.300.0	181.155.202.50	99.96	0.87	-0.13	75 %	tidak efisien
		1.5	Persentase pangan fortifikasi yang memenuhi syarat	3165.QIA.008	100	93.00	94.29	101.38	33.433.000.0	33.410.000.00	99.93	1.01	0.01	100 %	efisien
SK2	Meningkatnya efektivitas pemeriksaan sarana obat dan makanan serta pelayanan publik di wilayah kerja Balai PDM di Bengkulu	2.1	Persentase keputusan/rekomendasi hasil inspeksi sarana produksi dan distribusi yang dilaksanakan	3165.QIC.001	30	98.00	100.00	102.04	11.627.100.0	11.619.792.00	99.94	1.02	0.02	100 %	efisien
		2.2	Persentase keputusan/rekomendasi hasil inspeksi yang ditindaklanjuti oleh pemangku kepentingan di wilayah kerja Balai PDM di Bengkulu	3165.QIC.001	20	80.00	90.03	112.54	7.751.400.0	7.746.528.00	99.94	1.13	0.13	100 %	efisien
		2.3	Persentase keputusan penilaian sertifikasi yang diselesaikan tepat waktu di wilayah kerja Balai PDM di Bengkulu	3165.QDG.001	50	100.00	100.00	100.00	36.829.000.0	36.809.400.0	99.95	1.00	0.00	100 %	efisien
		2.4	Persentase sarana produksi Obat dan Makanan yang memenuhi ketentuan	3165.QIC.001	20	76.36	58.93	77.17	7.751.400.0	7.746.528.00	99.94	0.77	-0.23	75 %	tidak efisien
		2.5	Persentase sarana distribusi Obat dan makanan yang memenuhi ketentuan	3165.QIC.004	50	71.00	74.07	104.33	270.958.500.0	270.447.119.50	99.96	1.04	0.04	100 %	efisien
		2.6	Indeks Pelayanan Publik	3165.BDC.001	40	4.75	4.93	103.79	866.540.000.0	866.528.736.00	100.00	1.04	0.04	100 %	efisien
				3165.BMB.001	30		68.33		36.431.100.0	36.428.714.40	99.99				

NO	Sasaran Kegiatan	IKSK	Indikator Kegiatan	Dukungan RO	Bobot	Target 2024	Realisasi	Capaian Terhadap Target Tahun 2024	Capaian			IE	TE	Capaian TE	Kriteria
									Target Anggaran /Revisi	Realisasi sd Des 2024	Capaian (%)				
		2.7	Persentase UMKM yang memenuhi standar produksi pangan olahan dan/atau pembuatan OT dan Kosmetik yang baik	3165.QDG.001	50	100.00	100.00	100.00	36.829.000.0	36.809.400.0	99.95	1.00	0.00	100 %	efisien
		2.8	Persentase Keterlibatan UFT dalam Program Sediaan Farmasi (Makanan/Minuman serta Program Pemberdayaan Masyarakat Bidang Kesehatan di Provinsi Kabupaten/Kota	3165.QIC.004	50	95.00	99.88	105.14	270.558.500.0	270.447.119.50	99.96	1.05	0.05	100 %	efisien
SK3	Meningkatnya efektivitas komunikasi, informasi, edukasi Obat dan Makanan di wilayah kerja Balai PDM di Bengkulu	3.1	Tingkat Efektivitas KIE Obat dan Makanan di wilayah kerja Balai PDM di Bengkulu	3165.BDC.001	60	96.80	97.01	100.22	1.299.810.000.0	1.299.793.104.00	100.00	1.00	0.00	100 %	efisien
				3165.BMB.001	70		40		85.005.900.0	85.000.333.60	99.99				
		3.2	Jumlah sekolah dengan Pangan Jajanan Anak Sekolah (PJAS) aman	3165.QDB.001	80	97.00	97	100.00	654.037.600.0	653.992.173.6	99.99	1.00	0.00	100 %	efisien
		3.3	Jumlah desa pangan aman	3165.QDB.002	100	32.00	32	100.00	1.257.367.000.0	1.257.263.341.00	99.99	1.00	0.00	100 %	efisien
				3165.QDB.003	100	15.00	15	100.00	325.746.000.0	325.737.468.00	100.00	1.00	0.00	100 %	efisien
SK4	Meningkatnya efektivitas pemeriksaan produk dan pengujian Obat dan Makanan di wilayah kerja Balai PDM di Bengkulu	4.1	Persentase sampel Obat yang diperiksa dan diuji sesuai standar	3165.QIA.005	40	100.00	100	100.00	309.288.400.0	309.118.270.00	99.94	1.00	0.00	100 %	efisien
		4.2	Persentase sampel Makanan yang diperiksa dan diuji sesuai standar	3165.QIA.001	40	100.00	100	100.00	241.636.400.0	241.540.270.00	99.96	1.00	0.00	100 %	efisien
SK5	Meningkatnya efektivitas penindakan kejahatan Obat dan Makanan di Balai PDM di Bengkulu	5.1	Persentase keberhasilan penindakan kejahatan dibidang Obat dan Makanan	3165.AEA.001	100	95.00	100	105.26	312.128.000.0	312.107.162.00	99.99	1.05	0.05	100 %	efisien
								333.620.000.0	333.593.272.00	99.99					

NO	Sasaran Kegiatan	IKSK	Indikator Kegiatan	Dukungan RD	Bobot	Target 2024	Realisasi	Capaian Terhadap Target Tahun 2024	Capaian			IE	TE	Capaian TE	Kriteria
									Target Anggaran /Revisi	Realisasi sd Des 2024	Capaian (%)				
SK6	Menguatnya laboratorium, pengolahan data dan informasi pengawasan obat dan makanan	6.1	Persentase pemenuhan laboratorium pengujian Obat dan Makanan sesuai standar GLP	3165.PDO.001	100	87.50	88.48	101.12	2.009.580.000.0	2.002.279.804.000	99.64	1.01	0.01	100 %	efisien
		6.2	Indeks pengolahan data dan informasi Balai POM di Bengkulu yang optimal	3165.RAB.001	100				2.361.100.000.0	2.361.042.400.000	100.00				
				3165.CAN.001	70.00	3.00	3	100.00	33.712.000.000	33.712.000.000	100.00	1.00	0.00	100 %	efisien
SK7	Memingkatnya kesadaran masyarakat terhadap Keamanan dan Mutu Obat dan Makanan	7.1	Indeks kesadaran masyarakat (awareness index) terhadap Obat dan Makanan yang aman dan bermutu di wilayah kerja Balai POM di Bengkulu	3165.CIC.001	30	88.74	88.3	99.50	116.27.000.0	116.619.732.000	99.94	1.00	0.00	75 %	efisien
SK8	Memingkatnya kepuasan pelaku usaha dan Masyarakat terhadap kinerja pengawasan Obat dan Makanan di wilayah kerja Balai POM di Bengkulu	8.1	Indeks kepuasan pelaku usaha terhadap pemberian bimbingan dan pembinaan pengawasan Obat dan Makanan di wilayah kerja Balai POM di Bengkulu	3165.BAH.001	50	94.60	97.79	103.37	27.761.000.0	27.630.012.50	99.74	1.04	0.04	100 %	efisien
		8.2	Indeks Kepuasan masyarakat atas kinerja pengawasan Obat dan Makanan di wilayah kerja Balai POM di Bengkulu	3165.ODB.001	20	81.88	83.97	102.55	163.509.400.0	163.498.043.4	99.99	1.03	0.03	100 %	efisien
		8.3	Indeks Kepuasan Masyarakat terhadap Layanan Publik BPOM di wilayah kerja Balai POM di Bengkulu	3165.BAH.001	50	97.00	96.99	99.99	27.761.000.0	27.630.012.50	99.74	1.00	0.00	100 %	efisien
SK9	Terwujudnya tata kelola pemerintahan Balai POM di Bengkulu yang optimal	9.1	Indeks FB Balai POM di Bengkulu	3165.CAB.001	25	90.47	87.95	97.21	27.960.000.0	27.960.000.0	100.00	0.97	-0.03	75 %	tidak efisien
		9.2	Nilai AKIP Balai POM di Bengkulu	3165.BKB.001	100	80.11	79.41	99.13	673.550.000.0	673.523.248.000	100.00	0.99	-0.01	75 %	tidak efisien
		9.3	Nilai Pengelolaan Kebersihan	6384.EBA.934	30	93.42	96.01	102.77	4.890.272.900.0	4.809.978.636.30	99.99	1.03	0.03	100 %	efisien

NO	Sasaran Kegiatan	IKSK	Indikator Kegiatan	Dukungan RD	Bobot	Target 2024	Realisasi	Capaian Terhadap Target Tahun 2024	Capaian			IE	TE	Capaian TE	Kriteria	
									Target Anggaran /Revisi	Realisasi sd Des 2024	Capaian (%)					
SK10	Terwujudnya SDM Balai POM di Bengkulu yang berkinerja optimal	10.1	Indeks profesionalitas ASN Balai POM di Bengkulu	6384.EBA.934	30	90.37	86.76	96.01	4.810.272.900.0	4.809.978.636.30	99.99	0.96	-0.04	75 %	tidak efisien	
SK11	Terkelolanya Keuangan Balai POM di Bengkulu secara akuntabel	11.1	Nilai Kinerja Anggaran Balai POM di Bengkulu	6384.EBA.934	40	87.50	91.6	104.69	6.413.697.200.0	6.413.304.528.40	99.99	1.05	0.05	100 %	efisien	
		11.2	Nilai Kualitas Pengelolaan Barang dan Jasa	3165.CAN.001	10.00	78.01	80	102.55	4.816.000.000	4.816.000.000	100.00	1.03	0.03	100 %	efisien	
				3165.CAB.001	25				27.960.000.0	27.960.000.000	100.00					
		11.3	Nilai Pengelolaan Barang Milik Negara	3165.CAB.001	25	85.00	98.02	116.32	27.960.000.0	27.960.000.000	100.00	1.15	0.15	100 %	efisien	
				3165.CAN.001	10.00				4.816.000.000	4.816.000.000	100.00					
11.4	Presentase Realisasi penggunaan Produk dalam Negeri	3165.CAN.001	10.00	60.00	67.37	112.28	4.816.000.000	4.816.000.000	100.00	1.12	0.12	100 %	efisien			
				3165.CAB.001	25				27.960.000.0	27.960.000.000	100.00					
TOTAL									101.08	28.682.467.000.00	28.682.732.175.00	99.97	1.01	0.01	100 %	Efisien

Realisasi Output

NO	KODE	URAIAN KOMPONEN	TARGET		REALISASI OUTPUT	%	PAGU ANGGARAN (Rp)	PAGU BLOKIR (Rp)	PAGU SETELAH BLOKIR (Rp)	REALISASI S/D SEPTEMBER 2024		JUSTIFIKASI CAPAIAN OUTPUT MELEBIHI 100%
			Vol	Satuan						REALISASI ANGGARAN	%	
1	3165.AEA	Koordinasi										
	001	Laporan Analisis Kejahatan Obat dan Makanan oleh UPT	14	kegiatan	14.00	100.00	312,128,000	0	312,128,000	312,107,162	99.99	Realisasi Target sesuai sementara realisasi anggaran mendekati 100%.
2	3165.BAH	Pelayanan Publik Lainnya										
	001	Keputusan/Sertifikasi Layanan Publik yang Diloosakan oleh UPT	484	layanan	673.00	139.05	55,522,000	0	55,522,000	55,380,025	99.74	Peningkatan jumlah sampel PNPB yang masuk
3	3165.BDC	Fasilitasi dan Pembinaan Masyarakat										
	001	KIE Obat dan Makanan Aman oleh UPT	6,573	orang	8,690.00	132.21	2,166,350,000	0	2,166,350,000	2,166,321,840	100.00	Terdapat tambahan jumlah peserta yang mengikuti kegiatan KIE selain glat KIE bersama tokoh masyarakat dan KIE rutin, yaitu pada glat KIE Inovasi poli pintar, glat pameran dan sosialisasi pada kegiatan PKK provinsi Bengkulu
4	3165.BKB	Pemantauan produk										
	001	Laporan koordinasi pengawasan Obat dan Makanan	1	laporan	1.00	100.00	673,550,000	0	673,550,000	673,523,248	100.00	
5	3165.BMB	Komunikasi Publik										
	001	Layanan Publikasi keamanan dan mutu Obat dan Makanan oleh UPT	27	layanan	39.00	144.44	121,437,000	0	121,437,000	121,429,048	99.99	Terdapat KIE pada media sosial BPOM (Instagram, youtube, subite), pemberitaan pada media online, undangan menjadi narasumber dialog/talkshow dari RBTU, RRI selain dari publikasi yang dianggarkan BPOM di Bengkulu


NO	KODE	URAIAN KOMPONEN	TARGET		REALISASI OUTPUT	%	PAGU ANGGARAN (Rp)	PAGU BLOKIR (Rp)	PAGU SETELAH BLOKIR (Rp)	REALISASI S/D SEPTEMBER 2024		JUSTIFIKASI CAPAIAN OUTPUT MELEBIHI 100%
			Vol	Satuan						REALISASI ANGGARAN	%	
6	3165.CAB	Sarana Bidang Kesehatan										
	002	Layanan Sarana Pelayanan Pengawasan Obat dan Makanan di Seluruh Indonesia	1	paket	1.00	100.00	111,840,000	0	111,840,000	111,840,000	100.00	
7	3165.CAN	Sarana Bidang Teknologi Informasi dan Komunikasi										
	001	Perangkat pengolah data dan komunikasi	5	unit	5.00	100.00	48,160,000	0	48,160,000	48,160,000	100.00	
8	3165.PDD	Standarisasi Lembaga										
	001	Laboratorium pengawasan Obat dan Makanan yang sesuai Good Laboratory Practice	1	laboratorium	1.00	100.00	2,046,580,000	37,000,000	2,009,580,000	2,009,121,185	98.17	
9	3165.QCD	Perkara Hukum Badan Usaha										
	U60	PERKARA DI BIDANG PENYIDIKAN OBAT DAN MAKANAN DI BPOM BENGKULU	3	perkara	3.00	100.00	343,620,000	10,000,000	333,620,000	333,593,272	97.08	Realisasi capaian Target dan anggaran sesuai, terdapat peblokir anggaran 10 jt pada akhir TW 4 sesuai dengan instruksi Pusat.

NO	KODE	URAIAN KOMPONEN	TARGET		REALISASI OUTPUT	%	PAGU ANGGARAN (Rp)	PAGU BLOKIR (Rp)	PAGU SETELAH BLOKIR (Rp)	REALISASI S/D SEPTEMBER 2024		JUSTIFIKASI CAPAIAN OUTPUT MELEBIHI 100%
			Vol	Satuan						REALISASI ANGGARAN	%	
10	3165.QDB	Fasilitasi dan Pembinaan Lembaga										
	001	Sekolah dengan Pangan Jajanan Anak Sekolah (PJAS) aman	97	sekolah	130.00	130.00	854,547,000	37,000,000	817,547,000	817,490,217	95.66	Ada kelidak singkronan didalam pengisian capaian target di bulan april dan mei 2024. Jumlah target sekolah 97 sekolah meliputi 78 sekolah pengawasan dan 19 sekolah intervensi. Sementara kondisi pada bulan april dan mei 2024. Dari 19 sekolah yang diintervensi belum selesai lahappannya (belum dapat dihitung capaiannya) dan sekolah yang dikawal adalah sbb. a. Tanggal 6-8 mei 2024, 10 Sekolah di Bengkulu tengah dan b. Tanggal 12-17 mei 2024, 17 sekolah di Bengkulu selatan. Jadi total pengawasan di bulan Mei (10 sekolah + 17 Sekolah) = 27 sekolah. Pada bulan april belum ada giat pengawasan sekolah dan sekolah yang diintervensi belum ada realisasi capaian. Jadi seharusnya jumlah capaian sekolah April= 0, Mei=27 sekolah.
	002	Desa Pangan Aman	32	desa	100.00	100.00	1,282,474,000	25,107,000	1,257,367,000	1,257,263,341	98.03	
	003	Pasar aman dari bahan berbahaya	15	pasar	100.00	100.00	325,746,000	0	325,746,000	325,737,468	100.00	

NO	KODE	URAIAN KOMPONEN	TARGET		REALISASI OUTPUT	%	PAGU ANGGARAN (Rp)	PAGU BLOKIR (Rp)	PAGU SETELAH BLOKIR (Rp)	REALISASI S/D SEPTEMBER 2024		JUSTIFIKASI CAPAIAN OUTPUT MELEBIHI 100%
			Vol	Satuan						REALISASI ANGGARAN	%	
11	3165.QDG	Fasilitasi dan Pembinaan UMKM			8,690.00							
	001	UMKM yang didampingi dalam pemenuhan standar oleh UPT	19	UMKM	19.00	100.00	73,658,000	0	73,658,000	73,618,800	99.95	
12A	3165.QIA	Pengawasan dan Pengendalian Produk (DISI PEMERIKSAAN)										
	001	Sampel Makanan yang Diperiksa oleh UPT	387	sampel	390.00	100.78	604,091,000	0	604,091,000	603,680,675	99.93	Realisasi output berlebih 3 sampel dikarenakan adanya sampel Kasus (roti) dan permintaan tambahan sampel garam karena kelangkaan iodium, masuk kategori targeted disaat jumlah sampel targeted telah mencapai target.
	005	Sampel Obat, Obat Tradisional, Kosmetik dan Suplemen Kesehatan yang Diperiksa Sesuai Standar oleh UPT	1,061	sampel	1,061.00	100.00	773,221,000	0		773,192,675	100.00	
		Sampel Obat	304	sampel	304.00	100.00						
		Sampel Obat Tradisional	227	sampel	227.00	100.00						
		Sampel Suplemen Kesehatan	60	sampel	60.00	100.00						
		Sampel Kuasi	15	sampel	15.00	100.00						
		Sampel Kosmetik	455	sampel	455.00	100.00						
	008	Sampel pangan fortifikasi yang di periksa oleh UPT	70	sampel	70.00	100.00	35,146,000	1,713,000	33,433,000	33,410,000	95.06	

NO	KODE	URAIAN KOMPONEN	TARGET		REALISASI OUTPUT	%	PAGU ANGGARAN (Rp)	PAGU BLOKIR (Rp)	PAGU SETELAH BLOKIR (Rp)	REALISASI S/D SEPTEMBER 2024		JUSTIFIKASI CAPAIAN OUTPUT MELEBIHI 100%
			Vol	Satuan						REALISASI ANGGARAN	%	
13	3165.QIC	Pengawasan dan Pengendalian Lembaga										
	001	Sarana Produksi Obat dan Makanan yang Diperiksa oleh UPT	56	sarana	56.00	100.00	38,757,000	0	38,757,000	38,732,640	99.94	
	004	Sarana Distribusi Obat, Obat Tradisional, Kosmetik, Suplemen Kesehatan dan Makanan yang Diperiksa oleh UPT	431	sarana	432.00	100.23	565,404,000	24,287,000	541,117,000	540,894,239	95.67	
		Distribusi Obat dan Faayanfar	172	sarana	172.00	100.00						
		Distribusi Kosmetik, OT, SK	108	sarana	109.00	100.93						Realisasi output lebih 1 pada sarana obat tradisional dikarenakan banyak sarana yang diperiksa saat intensifikasi sarana obat tradisional dan suplemen kesehatan pada bulan Agustus 2024
		Distribusi Pangan	151	sarana	151.00	100.00						
14	3165.RAB	Sarana Bidang Kesehatan										
	001	Alat Laboratorium pengawasan Obat dan Makanan yang sesuai Good Laboratory Practice	1	Paket	1.00	100.00	2,749,000,000	387,900,000	2,361,100,000	2,361,042,400	85.89	
15	6384.EBA	Layanan Dukungan Manajemen Internal										
	994	Layanan Perkantoran	1	layanan	1.00	100.00	16,309,753,000	275,510,000	16,034,243,000	16,033,262,321	98.30	
Total							29,490,984,000	798,517,000	28,692,467,000	28,689,800,556	97.28	

Laporan Realisasi Per Jenis Belanja



KEMENTERIAN KEUANGAN REPUBLIK INDONESIA
BALAI PENGAWAS OBAT DAN MAKANAN BENGKULU

REALISASI BELANJA SATKER PER JENIS BELANJA

NO	Kode Nama Satker	Keterangan	Jenis Belanja										Total
			Pegawal	Barang	Modal	Beban Bunga	Subsidi	Hibah	BanSos	LainLain	Transfer		
1	432991 BALAI PENGAWAS OBAT DAN MAKANAN BENGKULU	PAGU REALISASI	11,094,669,000 11,093,744,939 (99.99%)	15,487,315,000 15,067,255,921 (97.29%)	2,909,000,000 2,521,042,400 (86.66%)	0	0	0	0	0	0	0	29,490,984,000 28,682,043,260 (97.26%)
		SISA	924,061	420,059,079	387,957,600	0	0	0	0	0	0	0	808,940,740
GRAND TOTAL		PAGU REALISASI	11,094,669,000 11,093,744,939 (99.99%)	15,487,315,000 15,067,255,921 (97.29%)	2,909,000,000 2,521,042,400 (86.66%)	0	0	0	0	0	0	0	29,490,984,000 28,682,043,260 (97.26%)
		SISA	924,061	420,059,079	387,957,600	0	0	0	0	0	0	0	808,940,740

Realisasi Per Komponen

LAPORAN REALISASI SP2D TA 2024

Per Program; Kegiatan; Output; SubOutput;
Periode Desember 2024

Kementerian : 063 BADAN PENGAWAS OBAT DAN MAKANAN
Unit Organisasi : 01 BADAN PENGAWAS OBAT DAN MAKANAN
Satuan Kerja : 432991 BALAI PENGAWAS OBAT DAN MAKANAN BENGKULU

Hal 1 dari 2

Uraian	Pagu Revisi	Lock Pagu	Realisasi TA 2024				SISA ANGGARAN
			Periode Lalu	Periode Ini	s.d. Periode	%	
JUMLAH SELURUHNYA	28,692,467,000	0	26,912,144,484	1,770,587,691	28,682,732,175	99.97 %	9,734,825
DR Program Pengawasan Obat dan Makanan	12,658,224,000	0	12,154,320,225	495,149,629	12,649,469,854	99.93 %	8,754,146
DR.3165 Pengawasan Obat dan Makanan di Seluruh Indonesia	12,658,224,000	0	12,154,320,225	495,149,629	12,649,469,854	99.93 %	8,754,146
AEA Koordinasi	312,128,000	0	305,992,162	6,115,000	312,107,162	99.99 %	20,838
AEA.001 Laporan Analisis Kejahatan Obat dan Makanan oleh UPT	312,128,000	0	305,992,162	6,115,000	312,107,162	99.99 %	20,838
BAH Pelayanan Publik Lainnya	55,522,000	0	53,510,025	1,870,000	55,380,025	99.74 %	141,975
BAH.001 Keputusan/Sertifikasi Layanan Publik yang Diselesaikan oleh UPT	55,522,000	0	53,510,025	1,870,000	55,380,025	99.74 %	141,975
BDC Fasilitasi dan Pembinaan Masyarakat	2,166,350,000	0	2,164,521,840	1,800,000	2,166,321,840	100.00 %	28,160
BDC.001 Masyarakat yang ditingkatkan pengetahuannya melalui KIE	2,166,350,000	0	2,164,521,840	1,800,000	2,166,321,840	100.00 %	28,160
BKB Pemantauan produk	673,550,000	0	641,473,426	32,049,822	673,523,248	100.00 %	26,752
BKB.001 Laporan koordinasi pengawasan Obat dan Makanan	673,550,000	0	641,473,426	32,049,822	673,523,248	100.00 %	26,752
BMB Komunikasi Publik	121,437,000	0	113,521,436	7,907,612	121,429,048	99.99 %	7,952
BMB.001 Layanan Publikasi keamanan dan mutu Obat dan Makanan oleh UPT	121,437,000	0	113,521,436	7,907,612	121,429,048	99.99 %	7,952
CAB Sarana Bidang Kesehatan	111,840,000	0	111,840,000	0	111,840,000	100.00 %	0
CAB.001 Sarana Pengawasan Obat dan Makanan di Seluruh Indonesia	111,840,000	0	111,840,000	0	111,840,000	100.00 %	0
CAN Sarana Bidang Teknologi Informasi dan Komunikasi	48,160,000	0	48,160,000	0	48,160,000	100.00 %	0
CAN.001 Perangkat pengolahan data dan komunikasi	48,160,000	0	48,160,000	0	48,160,000	100.00 %	0
PDD Standarisasi Lembaga	2,009,580,000	0	1,786,983,859	215,295,945	2,002,279,804	99.64 %	7,300,196
PDD.001 Laboratorium pengawasan Obat dan Makanan yang sesuai Good Laboratory Practice	2,009,580,000	0	1,786,983,859	215,295,945	2,002,279,804	99.64 %	7,300,196
QCD Perkara Hukum Badan Usaha	333,620,000	0	313,091,572	20,501,700	333,593,272	99.99 %	26,728
QCD.U60 PERKARA DI BIDANG PENYIDIKAN OBAT DAN MAKANAN DI BPOM BENGKULU	333,620,000	0	313,091,572	20,501,700	333,593,272	99.99 %	26,728
QDB Fasilitasi dan Pembinaan Lembaga	2,400,660,000	0	2,295,993,607	104,497,419	2,400,491,026	99.99 %	168,974
QDB.001 Sekolah dengan Pangan Jajanan Anak Sekolah (PJAS) aman	817,547,000	0	781,632,413	35,857,804	817,490,217	99.99 %	56,783
QDB.002 Desa Pangan Aman	1,257,367,000	0	1,204,699,326	52,564,015	1,257,263,341	99.99 %	103,659
QDB.003 Pasar aman dari bahan berbahaya	325,746,000	0	309,661,868	16,075,600	325,737,468	100.00 %	8,532

*Lock Pagu adalah jumlah pagu yang sedang dalam proses usulan revisi DIPA atau POK. Lock pagu akan hilang setelah usulan revisi DIPA/POK selesai menjadi DIPA.

*SPM Koreksi dalam proses akan masuk sebagai realisasi akhir

LAPORAN REALISASI SP2D TA 2024

Per Program; Kegiatan; Output; SubOutput;
Periode Desember 2024

Kementerian : 063 BADAN PENGAWAS OBAT DAN MAKANAN
Unit Organisasi : 01 BADAN PENGAWAS OBAT DAN MAKANAN
Satuan Kerja : 432991 BALAI PENGAWAS OBAT DAN MAKANAN BENGKULU

Hal 2 dari 2

Uraian	Pagu Revisi	Lock Pagu	Realisasi TA 2024				SISA ANGGARAN
			Periode Lalu	Periode Ini	s.d. Periode	%	
QDG Fasilitasi dan Pembinaan UMKM	73,658,000	0	71,168,800	2,450,000	73,618,800	99.95 %	39,200
QDG.001 UMKM yang didampingi dalam pemenuhan standar oleh UPT	73,658,000	0	71,168,800	2,450,000	73,618,800	99.95 %	39,200
QIA Pengawasan dan Pengendalian Produk	1,410,745,000	0	1,360,180,329	49,876,021	1,410,056,350	99.95 %	688,650
QIA.001 Sampel Makanan yang Diperiksa oleh UPT	804,091,000	0	565,702,803	38,147,872	803,850,675	99.96 %	240,325
QIA.005 Sampel Obat, Obat Tradisional, Kosmetik dan Suplemen Kesehatan yang Diperiksa Sesuai Standar oleh UPT	773,221,000	0	761,394,626	11,401,049	772,795,675	99.94 %	425,325
QIA.008 Sampel pangan fortifikasi yang di periksa oleh UPT	33,433,000	0	33,082,900	327,100	33,410,000	99.93 %	23,000
QIC Pengawasan dan Pengendalian Lembaga	579,874,000	0	526,840,789	52,786,110	579,626,879	99.96 %	247,121
QIC.001 Sarana Produksi Obat dan Makanan yang Diperiksa oleh UPT	38,757,000	0	34,750,000	3,982,640	38,732,640	99.94 %	24,360
QIC.004 Sarana Distribusi Obat, Obat Tradisional, Kosmetik, Suplemen Kesehatan dan Makanan yang Diperiksa oleh UPT	541,117,000	0	492,090,789	48,803,470	540,894,239	99.96 %	222,761
RAB Sarana Bidang Kesehatan	2,361,100,000	0	2,361,042,400	0	2,361,042,400	100.00 %	57,600
RAB.001 Alat Laboratorium pengawasan Obat dan Makanan yang sesuai Good Laboratory Practice	2,361,100,000	0	2,361,042,400	0	2,361,042,400	100.00 %	57,600
WA Program Dukungan Manajemen	16,034,243,000	0	14,757,824,259	1,275,438,062	16,033,262,321	99.99 %	980,679
WA.6384 Pengelolaan Sarana dan Prasarana BPOM	16,034,243,000	0	14,757,824,259	1,275,438,062	16,033,262,321	99.99 %	980,679
EBA Layanan Dukungan Manajemen Internal	16,034,243,000	0	14,757,824,259	1,275,438,062	16,033,262,321	99.99 %	980,679
EBA.994 Layanan Perkantoran	16,034,243,000	0	14,757,824,259	1,275,438,062	16,033,262,321	99.99 %	980,679

*Lock Pagu adalah jumlah pagu yang sedang dalam proses usulan revisi DIPA atau POK. Lock pagu akan hilang setelah usulan revisi DIPA/POK selesai menjadi DIPA.

*SPM Koreksi dalam proses akan masuk sebagai realisasi akhir