

**LAPORAN EVALUASI INTERNAL  
BALAI PENGAWAS OBAT DAN MAKANAN  
DI BENGKULU  
TRIWULAN III TAHUN 2024**



**BALAI PENGAWAS OBAT DA MAKANAN DI BENGKULU  
JALAN DEPATI PAYUNG NEGARA NO 29 KM.13 SELEBAR PEKAN SABTU  
BENGKULU**

**BERITA ACARA EVALUASI INTERNAL**  
**TRIWULAN II TAHUN 2024**  
PR.10.01.2B.24.891

Pada hari Senin tanggal 15 Juli 2024 bertempat di BPOM di Bengkulu , kami yang bertandatangan di bawah ini:

1. **Nama : Yogi Abaso mataram,S.Si.Apt.**  
NIP : 198101242009121002  
Jabatan : Kepala BPOM di Bengkulu
2. **Nama : Ummi Abidah,SE**  
NIP : 197611181997032001  
Jabatan : Perencana Ahli Muda
3. **Nama : Kanthi Lestari, SKM, M.A.P.**  
NIP : 197303261995032001  
Jabatan : Perencana Ahli Muda

Telah melaksanakan evaluasi internal terhadap :

1. Pelaksanaan Program dan Kegiatan Balai POM di Bengkulu Sampai dengan triwulan III tahun 2024
2. Evaluasi Rencana Aksi Perjanjian Kinerja (RAPK) Sampai dengan triwulan III tahun 2024

Adapun hasil dari pelaksanaan evaluasi internal tersebut dapat kami sajikan sebagai berikut :

**I. EVALUASI TERHADAP PROGRAM DAN KEGIATAN SAMPAI DENGAN TRIWULAN III TAHUN 2024**

Pada tahun 2024 Balai POM di Bengkulu mempunyai 2 program yang tercantum dalam DIPA Nomor **SP DIPA- 063.01.2.432991/2024** tanggal 24 November 2023. Program tersebut adalah sebagai berikut :

1. 063.01.DR : Program Pengawasan Obat dan Makanan  
3165 : Pengawasan Obat dan Makanan di Seluruh Indonesia
2. 063.01.WA : Program Dukungan Manajemen  
6384 : Pengelolaan Sarana dan Prasarana BPOM

Berdasarkan data aplikasi Om Span per 30 September 2024 anggaran pada triwulan III sebesar **29.490.984.000** dengan realisasi sebesar Rp **22.698.175.205** atau realisasi sebesar 76.97 % yang di bagi dalam 2 program yaitu :

1. Pengawasan Obat dan Makanan dengan pagu Rp 13.181.231.000 dengan realisasi sebesar 10.274.744.002 atau 77.95 %.
2. Pengelolaan Sarana dan Prasarana BPOM dengan pagu 16.309.753.000 dan realisasi sebesar Rp 12.423.431.203 atau 76.17 %.

Alokasi anggaran dan target per program dan kegiatan sampai bulan September / triwulan III tahun 2024 terlihat pada tabel dibawah ini adalah:

NO	KODE	URAIAN KOMPONEN	TARGET		BULAN	JUMLAH	%	PAGU	PAGU	PAGU	REALISASI S/D		REALISASI	KENDALA	RENCANA	KENDALA	RENCANA	PIC
			Vol	Satuan							SEPT	H1						
1	3185.AEA	Koordinasi																
	001	Laporan Analisis Kejadian Obat dan Makanan oleh UPT	14	kegiatan	100	11.00	78.57	312,128,000	0	312,128,000	233,310,346	74.75	Sudah terlaksana pengurusan analisis dan kegiatan Penggalangan Cegah Tangkal Kejahatan Obat dan Makanan di 4 Kabupaten Kota Di Provinsi Bengkulu	untuk target output tercapai sesuai dengan yang direncanakan	Akan melaksanakan kegiatan sesuai dengan rencana yang ditetapkan	Realisasi anggaran sudah 75,00%, beberapa kegiatan masih on going termasuk kegiatan pertemuan di Pusat.	Akan melaksanakan kegiatan Peningkatan kompetensi petugas Penindakan BPOM Bengkulu dalam rangka peningkatan kemampuan dan wawasan dengan	Silvia
2	3185.BAH	Pelayanan Publik Lainnya																
	001	Keputusan/Periklasi Layanan Publik yang Diwawakan oleh UPT	484	laporan	65,00	476.00	98.35	55,522,000	0	55,522,000	43,450,825	78.26				tidak ada kendala	tidak ada kendala	Alex
3	3185.B0C	Facilitasi dan Pembinaan Masyarakat																
	001	KIE Obat dan Makanan Aman oleh UPT	6,573	orang	30,00	8,327.00	126.68	2,166,350,000	0	2,166,350,000	2,122,640,740	97.98	revisi revisi anggaran kic bersama tokoh masyarakat sebanyak 25 titik, KIE sarana Makanan, KIE	Tidak ada	Pelaksanaan kegiatan bersama instansi lain			Yunika
4	3185.BK	Pemantauan produk																
	001	Laporan koordinasi pengawasan Obat dan Makanan	1	laporan	0,003	0.75	74.99	673,550,000	0	673,550,000	600,009,814	89.08	Anggaran sudah hampir habis, dan tersisa PDIT pembinaan eskelon I	Tidak ada	-	Realisasi angg melebihi target	Pembayaran biaya sertifikasi ISO 37001 diulangi	Ummi A
5	3185.BMB	Komunikasi Publik																
	001	Laporan Publikasi keamanan dan mutu Obat dan Makanan oleh UPT	27	laporan	100	31.00	114.81	121,437,000	0	121,437,000	90,540,797	74.56	Tertaklana kegiatan publikasi di media cetak, elektronik	Tidak ada kendala				Yunika
6	3185.CAB	Sarana Bidang Kesehatan																
	002	Layanan Sarana Pelayanan Pengawasan Obat dan Makanan di Seluruh Indonesia	1	paket	0,00	1.00	100.00	111,840,000	0	111,840,000	111,840,000	100.00	Sesuai dengan rencana kegiatan	Kegiatan selesai	-	Tidak ada kendala	Kegiatan selesai	Ummi A
7	3185.CAN	Sarana Bidang Teknologi Informasi dan Komunikasi																
	001	Peningkat pengolah data dan komunikasi	5	unit	0,00	5.00	100.00	48,160,000	0	48,160,000	48,160,000	100.00	Sesuai dengan rencana kegiatan	Kegiatan selesai	-	Tidak ada kendala	Kegiatan selesai	Ummi A
8	3185.PDD	Standarasi Lembaga																
	001	Laboratorium pengawasan Obat dan Makanan yang sesuai Good Laboratory Practice	1	laboratori um	0,003	0.75	74.99	2,046,500,000	0	2,046,500,000	1,390,734,100	67.95						Roro

NO	KODE	URAIAN KOMPONEN	TARGET		BULAN	JUMLAH	%	PAGU	PAGU	PAGU	REALISASI S/D		REALISASI	KENDALA	RENCANA	KENDALA	RENCANA	PIC
			Vol	Satuan							SEPT	H1						
9	3185.OCD	Perkara Hukum Badan Usaha																
	180	PERKARA DI BIDANG PENYIDIKAN OBAT DAN MAKANAN DI BPOM BENGKULU	3	perkara	0,00	3.00	8888	343,620,000	0	343,620,000	203,498,200	59.22	Target Perkara telah selesai	Pengelesaian 3 Perkara yang menjadi target BPOM Bengkulu telah selesai	Tidak ada Kendala	Serapan anggaran per akhir TM 3 sebesar 70% , akan dilakukan pengoptimalan anggaran untuk kegiatan intelligen dan operasi insersi Kejahatan Obat dan Makanan	Akan dilakukan relokasi anggaran untuk membidai Lanjut terbit LKAS Peredaran OOT di Provinsi Bengkulu ke Beberapa UPT sumber perolehan	Silvia
10	3185.O0B	Facilitasi dan Pembinaan Lembaga																
	001	Sekolah dengan Pangan Jajanan Anak Sekolah (PJAS) aman	97	sekolah	23,00	116.00	116.00	854,547,000	0	854,547,000	634,735,707	74.28						Deston
	002	Desa Pangan Aman	32	desa	5,00	78.00	78.00	1,282,474,000	0	1,282,474,000	997,328,926	77.77	Telah terlaksana kegiatan advokasi, bimtek kader, bimtek komunitas, fasilitasi, pengadaan gimnick, intensifikasi pangan	Belum terlaksana kegiatan monev dan lomba desa	Kegiatan monev dan lomba desa akan dilaksanakan pada bulan november		Yunika	
	003	Pasar aman dari bahan berbahaya	15	pasar	10,00	95.00	95.00	325,746,000	0	325,746,000	179,865,225	55.22	telah terlaksana tahapan kegiatan : advokasi, bimtek petugas, survey, kampanye, penyuluhan pedagang, monev tahap I dan pengawalan	tidak ada kendala	Akan dilaksanakan monev tahap II pada bulan Oktober		Yunika	
11	3185.O0D	Facilitasi dan Pembinaan UMKM																
	001	UMKM yang didampingi dalam pemenuhan standar oleh UPT	19	UMKM	100	17.00	83.47	73,658,000	0	73,658,000	68,628,800	93.11	Tidak ada Kendala	Tidak ada Kendala	Tidak ada Kendala	Tidak ada Kendala	Tidak ada Kendala	Alex

NO	KODE	URAIAN KOMPONEN	TARGET		BILA N	JUMLA H1	%	PAGU ANGGARAN (Rp)	PAGU BLOKIR (Rp)	PAGU SETELAH BLOKIR (Rp)	REALISASI SDP SEPTEMBER 2024		REALISASI KEGIATAN	KENDALA CAPAIAN OUTPUT	RENCANA TINDAK LANJUT CAPAIAN OUTPUT	KENDALA REALISASI ANGGARAN	RENCANA TINDAK LANJUT REALISASI ANGGARAN	PIC
			Vol	Satuan							REALISASI ANGGARAN	%						
15A	3B5.QIA	Pengawasan dan Pengendalian Produk (CRS) PENYERVISAN																
	001	Sampel Makanan yang Diperiksa oleh LPT	387	sampel	51	393.00	78.23	604,091,000	0	604,091,000	273,416,954	45.26						Muhlisah
	005	Sampel Obat, Obat Tradisional, Kosmetik, dan Sistem Kesehatan yang Diperiksa Sesuai Standar oleh LPT	1,061	sampel	98	680.00	82.94	773,221,000	0		445,422,744	57.61						Dewi, Ri Chigema
		Sampel Obat	304	sampel	30	252.00	82.89											Dewi
		Sampel Obat Tradisional	227	sampel	25	190.00	83.78											Ri Chigema
		Sampel Sistem Kesehatan	50	sampel	6	52.00	85.67											Ri Chigema
		Sampel Kosmetik	15	sampel	2	13.00	85.67											Ri Chigema
		Sampel Kosmetik	455	sampel	45	373.00	81.98											Ri Chigema
	008	Sampel pangan fortifikasi yang di periksa oleh LPT	70	sampel	0	70.00	0.00	35,146,000	0	35,146,000	32,742,900	93.16						Muhlisah

NO	KODE	URAIAN KOMPONEN	TARGET		BILA N	JUMLA H1	%	PAGU ANGGARAN (Rp)	PAGU BLOKIR (Rp)	PAGU SETELAH BLOKIR (Rp)	REALISASI SDP SEPTEMBER 2024		REALISASI KEGIATAN	KENDALA CAPAIAN OUTPUT	RENCANA TINDAK LANJUT CAPAIAN OUTPUT	KENDALA REALISASI ANGGARAN	RENCANA TINDAK LANJUT REALISASI ANGGARAN	PIC	
			Vol	Satuan							REALISASI ANGGARAN	%							
15B	3B5.QIA	Pengawasan dan Pengendalian Produk (CRS) PENGULAN																	
	001	Sampel Makanan yang Diperiksa oleh LPT	387	sampel		68.00	17.57												Merki
	005	Sampel Obat, Obat Tradisional, Kosmetik, dan Sistem Kesehatan yang Diperiksa Sesuai Standar oleh LPT	1,061	sampel	50	764.00	72.01												Anisa
		Sampel Obat	304	sampel		298.00													Tuti
		Sampel Obat Tradisional	227	sampel	20	172.00													Siti Muftiri
		Sampel Sistem Kesehatan	60	sampel	9	18.00													Siti Muftiri
		Sampel Kosmetik	15	sampel	0	15.00													Siti Muftiri
		Sampel Kosmetik	455	sampel	21	312.00													Anisa
	008	Sampel pangan fortifikasi yang di periksa oleh LPT	70	sampel		35.00	50.00												Merki

NO	KODE	URAIAN KOMPONEN	TARGET		BILA N	JUMLA H1	%	PAGU ANGGARAN (Rp)	PAGU BLOKIR (Rp)	PAGU SETELAH BLOKIR (Rp)	REALISASI SDP SEPTEMBER 2024		REALISASI KEGIATAN	KENDALA CAPAIAN OUTPUT	RENCANA TINDAK LANJUT CAPAIAN OUTPUT	KENDALA REALISASI ANGGARAN	RENCANA TINDAK LANJUT REALISASI ANGGARAN	PIC	
			Vol	Satuan							REALISASI ANGGARAN	%							
13	3B5.QIC	Pengawasan dan Pengendalian Lembaga																	
	001	Sarana Produk Obat dan Makanan yang Diperiksa oleh LPT	56	barang	10	52.00	94.64	38,757,000	0	38,757,000	32,206,000	83.09							Muhlisah
	004	Sampel Obat, Obat Tradisional, Kosmetik, Sistem Kesehatan dan Makanan yang Diperiksa oleh LPT	431	barang		314.00	72.85	565,404,000	0	565,404,000	429,721,944	76.00							Muhlisah, Dewi, Ri Chigema
		Distribusi Obat dan Pangan	172	barang	19	140.00	81.40												Dewi
		Distribusi Kosmetik, OT, SK	98	barang	6	93.00	86.11												Ri Chigema
		Distribusi Pangan	151	barang	14	120.00	79.47												Muhlisah
14	3B5.PAB	Sarana Bidang Kesehatan																	
	001	Alat Laboratorium pengawasan Obat dan Makanan yang sesuai Good Laboratory Practice	1	Paket	0.000	1.00	2,749,000,000	387,900,000	2,361,100,000	2,344,493,400	85.29	Sesuai dengan rencana kegiatan	Caput selesai	-	Sisa anggaran di blokir (RA)	Memangkas blokir rek optimisasi		Puja	
15	ESB.EBA	Layanan Dukungan Manajemen Internal																	
	394	Layanan Perawatan	1	layanan	0.003	0.75	16,389,753,000	278,510,000	16,024,243,000	12,424,847,656	76.91	Penerapan angg melebihi DDM pd kag pemt gedung dan kempas, kegiatan perawatan, pemeliharaan kendaraan dan mengang tagihan listrik	Tidak ada kendala	-	Sebagian anggaran di blokir (RA)	mengsmpailan movev bekalga operasional Kantor ke floren		Umidi A	
		<b>Total</b>					<b>23,490,984,000</b>	<b>663,410,000</b>	<b>22,827,574,000</b>	<b>22,638,791,668</b>	<b>76.97</b>								

Capaian Kinerja dan realisasi anggaran sampai dengan bulan September / triwulan III adalah sebagai berikut :

NO	Sasaran Kegiatan	IKSK	Indikator Kegiatan	Dukungan RO	Bobot	Capaian		
						Target TW 2	Realisasi sd sept 2024	Capaian (%)
SK1	Terwujudnya Obat dan Makanan yang memenuhi syarat di wilayah kerja Balai POM di Bengkulu	1.1	Persentase Obat yang memenuhi syarat	3165.QIA.005	30	231,966,300.0	133,626,823.20	57.61
		1.2	Persentase Makanan memenuhi syarat	3165.QIA.001	30	181,227,300.0	82,024,846.20	45.26
		1.3	Persentase Obat yang aman dan bermutu berdasarkan hasil pengawasan	3165.QIA.005	30	231,966,300.0	133,626,823.20	57.61
		1.4	Persentase Makanan yang aman dan bermutu berdasarkan hasil pengawasan	3165.QIA.001	30	181,227,300.0	82,024,846.20	45.26
		1.5	Persentase pangan fortifikasi yang memenuhi syarat	3165.QIA.008	100	35,146,000.0	32,742,900.00	93.16

NO	Sasaran Kegiatan	IKSK	Indikator Kegiatan	Dukungan RO	Bobot	Capaian		
						Target TW 2	Realisasi sd sept 2024	Capaian (%)
SK2	Meningkatnya efektivitas pemeriksaan sarana obat dan makanan serta pelayanan publik di wilayah kerja Balai POM di Bengkulu	2.1	Persentase keputusan/rekomendasi hasil Inspeksi sarana produksi dan distribusi yang dilaksanakan	3165.QIC.001	30	11,627,100.0	9,660,000.00	83.08
		2.2	Persentase keputusan/rekomendasi hasil inspeksi yang ditindaklanjuti oleh pemangku kepentingan di wilayah kerja Balai POM di Bengkulu	3165.QIC.001	20	7,751,400.0	6,440,000.00	83.08
		2.3	Persentase keputusan penilaian sertifikasi yang diselesaikan tepat waktu di wilayah kerja Balai POM di Bengkulu	3165.QDG.001	50	36,829,000.0	30,314,400.0	82.31
		2.4	Persentase sarana produksi Obat dan Makanan yang memenuhi ketentuan	3165.QIC.001	20	7,751,400.0	6,440,000.00	83.08
		2.5	Persentase sarana distribusi Obat dan makanan yang memenuhi ketentuan	3165.QIC.004	50	282,702,000.0	214,860,972.00	76.00
		2.6	Indeks Pelayanan Publik	3165.BDC.001	40	866,540,000.0	849,056,296.00	97.98
				3165.BMB.001	30	36,431,100.0	27,162,239.10	74.56
		2.7	Persentase UMKM yang memenuhi standar produksi pangan olahan dan/atau pembuatan OT dan Kosmetik yang baik	3165.QDG.001	50	36,829,000.0	30,314,400.0	82.31
		2.8	Persentase Keterlibatan UPT dalam Program Sediaan Farmasi Makanan Minuman serta Program Pemberdayaan Masyarakat Bidang Kesehatan di Provinsi/Kabupaten/Kota	3165.QIC.004	50	282,702,000.0	214,860,972.00	76.00

NO	Sasaran Kegiatan	IKSK	Indikator Kegiatan	Dukungan RO	Bobot	Capaian		
						Target TW 2	Realisasi sd sept 2024	Capaian (%)
SK3	Meningkatnya efektivitas komunikasi, informasi, edukasi Obat dan Makanan di wilayah kerja Balai POM di Bengkulu	3.1	Tingkat Efektifitas KIE Obat dan Makanan di wilayah kerja Balai POM di Bengkulu	3165.BDC.001	60	1,299,810,000.0	1,273,584,444.00	97.98
				3165.BMB.001	70	85,005,900.0	63,378,557.90	74.56
		3.2	Jumlah sekolah dengan Pangan Jajanan Anak Sekolah (PJAS) aman	3165.QDB.001	80	683,637,600.0	507,791,765.6	74.28
		3.3	Jumlah desa pangan aman	3165.QDB.002	100	1,282,474,000	997,328,926.00	77.77
		3165.QDB.003	100	325,746,000.0	179,865,225.00	55.22		
SK4	Meningkatnya efektivitas pemeriksaan produk dan pengujian Obat dan Makanan di wilayah kerja Balai POM di Bengkulu	4.1	Persentase sampel Obat yang diperiksa dan diuji sesuai standar	3165.QIA.005	40	309,288,400.0	178,169,097.60	57.61
		4.2	Persentase sampel Makanan yang diperiksa dan diuji sesuai standar	3165.QIA.001	40	241,636,400.0	109,366,461.60	45.26
SK5	Meningkatnya efektivitas penindakan kejahatan Obat dan Makanan di Balai POM di Bengkulu	5.1	Persentase keberhasilan penindakan kejahatan dibidang Obat dan Makanan	3165.AEA.001	100	312,128,000.0	233,310,346.00	74.75
			Persentase keberhasilan penindakan kejahatan di bidang Obat dan Makanan	3165.QCD.U60	100	343,620,000.0	203,498,300.00	59.22

NO	Sasaran Kegiatan	IKSK	Indikator Kegiatan	Dukungan RO	Bobot	Capaian		
						Target TW 2	Realisasi sd sept 2024	Capaian (%)
SK6	Menguatnya laboratorium, pengelolaan data dan informasi pengawasan obat dan makanan	6.1	Persentase pemenuhan laboratorium pengujian Obat dan Makanan sesuai standar GLP	3165.PDD.001	100	2,046,580,000.0	1,390,734,180.00	67.95
				3165.RAB.001	100	2,361,100,000.0	2,344,493,400.00	99.30
		6.2	Indeks pengelolaan data dan informasi Balai POM di Bengkulu yang optimal	3165.CAN.001	70.00	33,712,000.00	33,712,000.00	100.00
SK7	Meningkatnya kesadaran masyarakat terhadap Keamanan dan Mutu Obat dan Makanan di wilayah kerja Balai POM di Bengkulu	7.1	Indeks kesadaran masyarakat (awareness index) terhadap Obat dan Makanan yang aman dan bermutu di wilayah kerja Balai POM di Bengkulu	3165.QIC.001	30	11,627,100.0	9,660,000.00	83.08
SK8	Meningkatnya kepuasan pelaku usaha dan Masyarakat terhadap kinerja pengawasan Obat dan Makanan di wilayah kerja Balai POM di Bengkulu	8.1	Indeks kepuasan pelaku usaha terhadap pemberian bimbingan dan pembinaan pengawasan Obat dan Makanan di wilayah kerja Balai POM di Bengkulu	3165.BAH.001	50	27,761,000.0	21,725,012.50	78.26
		8.2	Indeks Kepuasan masyarakat atas kinerja pengawasan Obat dan Makanan di wilayah kerja Balai POM di Bengkulu	3165.QDB.001	20	170,909,400.0	126,947,941.4	74.28
		8.3	Indeks Kepuasan Masyarakat terhadap Layanan Publik BPOM di wilayah kerja Balai POM di Bengkulu	3165.BAH.001	50	27,761,000.0	21,725,012.50	78.26

NO	Sasaran Kegiatan	IKSK	Indikator Kegiatan	Dukungan RO	Bobot	Capaian		
						Target TW 2	Realisasi sd sept 2024	Capaian (%)
SK9	Terwujudnya tata kelola pemerintahan Balai POM di Bengkulu yang optimal	9.1	Indeks RB Balai POM di Bengkulu	3165.CAB.001	25	27,960,000.0	27,960,000.0	100.00
		9.2	Nilai AKIP Balai POM di Bengkulu	3165.BKB.001	100	673,550,000.0	600,009,814.00	89.08
		9.3	Nilai Pengelolaan Kearsipan	6384.EBA.994	30	4,810,272,900.0	3,727,214,299.80	77.48
SK10	Terwujudnya SDM Balai POM di Bengkulu yang berkinerja optimal	10.1	Indeks profesionalitas ASN Balai POM di Bengkulu	6384.EBA.994	30	4,810,272,900.0	3,727,214,299.80	77.48

NO	Sasaran Kegiatan	IKSK	Indikator Kegiatan	Dukungan RO	Bobot	Capaian				
						Target TW 2	Realisasi sd sept 2024	Capaian (%)		
SK11	Terkelolanya Keuangan Balai POM di Bengkulu secara akuntabel	11.1	Nilai Kinerja Anggaran Balai POM di Bengkulu	6384.EBA.994	40	6,413,697,200.0	4,969,619,066.40	77.48		
		11.2	Nilai Kualitas Pengelolaan Barang dan Jasa	3165.CAN.001	10.00	4,816,000.00	4,816,000.00	100.00		
				3165.CAB.001	25	27,960,000.0	27,960,000.00	100.00		
		11.3	Nilai Pengelolaan Barang Milik Negara	3165.CAB.001	25	27,960,000.0	27,960,000.00	100.00		
						3165.CAN.001	10.00	4,816,000.00	4,816,000.00	100.00
						3165.CAB.001	25	27,960,000.0	27,960,000.00	100.00
		11.4	Presentase Realisasi penggunaan Produk dalam Negeri	3165.CAN.001	10.00	4,816,000.00	4,816,000.00	100.00		
				3165.CAB.001	25	27,960,000.0	27,960,000.00	100.00		
			TOTAL			28,827,574,000.00	22,698,791,668.00	78.74		

## II. Evaluasi atas Rencana Aksi Perjanjian Kinerja (RAPK)

Capaian Rencana Aksi Perjanjian Kinerja sd Bulan September/Triwulan III tahun 2024 adalah sebagai berikut :

NO	Sasaran Kegiatan	IKSK	Indikator Kegiatan	Target September 2024	Realisasi sd September 2024			Capaian Terhadap Target September 2024	Kriteria
					Pembilang	Penyebut	Realisasi		
SK1	Terwujudnya Obat dan Makanan yang memenuhi syarat di wilayah kerja Balai POM di Bengkulu	1.1	Persentase Obat yang memenuhi syarat	94	534	565	94.51	100.55	Sangat baik
		1.2	Persentase Makanan memenuhi syarat	95	207	221	93.67	98.59	Cukup
		1.3	Persentase Obat yang aman dan bermutu berdasarkan hasil pengawasan	92.5	217	225	96.44	104.26	Sangat baik
		1.4	Persentase Makanan yang aman dan bermutu berdasarkan hasil pengawasan	96	47	61	77.05	80.26	Cukup
		1.5	Persentase pangan fortifikasi yang memenuhi syarat	93	65	70	92.86	99.85	Cukup

NO	Sasaran Kegiatan	IKSK	Indikator Kegiatan	Target September 2024	realisasi sd September 202			Capaian Terhadap Target September 2024	Kriteria	
					Pembilang	Penyebut	Realisasi			
SK2	Meningkatnya efektivitas pemeriksaan sarana obat dan makanan serta pelayanan publik di wilayah kerja Balai PDM di Bengkulu	2.1	Persentase keputusan/rekomendasi hasil Inspeksi sarana produksi dan distribusi yang dilaksanakan	98			100.00	102.04	Sangat baik	
		2.2	Persentase keputusan/rekomendasi hasil inspeksi yang ditindaklanjuti oleh pemangku kepentingan di wilayah kerja Balai PDM di Bengkulu	80			87.33	109.16	Sangat baik	
		2.3	Persentase keputusan penilaian sertifikasi yang diselesaikan tepat waktu di wilayah kerja Balai PDM di Bengkulu	100	100	100	100.00	100.00	Baik	
		2.4	Persentase sarana produksi Obat dan Makanan yang memenuhi ketentuan	76.36	31	53	58.49	76.60	Cukup	
		2.5	Persentase sarana distribusi Obat dan makanan yang memenuhi ketentuan	71	254	353	71.95	101.34	Sangat baik	
		2.6	Indeks Pelayanan Publik	4.75						
		2.7	Persentase UMKM yang memenuhi standar produksi pangan olahan dan/atau pembuatan OT dan Kosmetik yang baik	80			89.00	111.25	Sangat baik	
		2.8	Persentase Keterlibatan UPT dalam Program Sediaan Farmasi Makanan Minuman serta Program Pemberdayaan Masyarakat Bidang Kesehatan di Provinsi/Kabupaten/Kota	96.80				0.00	Belum dapat diukur	

NO	Sasaran Kegiatan	IKSK	Indikator Kegiatan	Target September 2024	realisasi sd September 202			Capaian Terhadap Target September 2024	Kriteria
					Pembilang	Penyebut	Realisasi		
SK3	Meningkatnya efektivitas komunikasi, informasi, edukasi Obat dan Makanan di wilayah kerja Balai PDM di Bengkulu	3.1	Tingkat Efektifitas KIE Obat dan Makanan di wilayah kerja Balai PDM di Bengkulu	96.8			96.8	100.00	Baik
		3.2	Jumlah sekolah dengan Pangan Jajanan Anak Sekolah (PJAS) aman	70			78.1	111.57	Sangat baik
		3.3	Jumlah desa pangan aman	80			78	97.50	Cukup
		3.4	Jumlah pasar pangan aman berbasis komunitas	80			95	118.75	Sangat baik
SK4	Meningkatnya efektivitas pemeriksaan produk dan pengujian Obat dan Makanan di wilayah kerja Balai PDM di Bengkulu	4.1	Persentase sampel Obat yang diperiksa dan diuji sesuai standar	82			91.47	111.55	Sangat baik
		4.2	Persentase sampel Makanan yang diperiksa dan diuji sesuai standar	80			88.04	110.05	Sangat baik
SK5	Meningkatnya efektivitas penindakan kejahatan Obat dan Makanan di Balai PDM di Bengkulu	5.1	Persentase keberhasilan penindakan kejahatan dibidang Obat dan Makanan	90			100.00	111.11	Sangat baik
SK6	Menguatnya laboratorium, pengelolaan data dan informasi pengawasan obat dan makanan	6.1	Persentase pemenuhan laboratorium pengujian Obat dan Makanan sesuai standar GLP						Belum dapat diukur
		6.2	Indeks pengelolaan data dan informasi Balai PDM di Bengkulu yang optimal	3.00			2.88	96.00	Cukup
SK7	Meningkatnya kesadaran masyarakat terhadap Keamanan dan Mutu Obat dan Makanan di wilayah kerja Balai PDM di Bengkulu	7.1	Indeks kesadaran masyarakat (awareness index) terhadap Obat dan Makanan yang aman dan bermutu di wilayah kerja Balai PDM di Bengkulu						Belum dapat diukur

NO	Sasaran Kegiatan	IKSK	Indikator Kegiatan	Target September 2024	Realisasi sd September 2024			Capaian Terhadap Target September 2024	Kriteria
					Pembilang	Penyebut	Realisasi		
SK8	Meningkatnya kepuasan pelaku usaha dan Masyarakat terhadap kinerja pengawasan Obat dan Makanan di wilayah kerja Balai POM di Bengkulu	8.1	Indeks kepuasan pelaku usaha terhadap pemberian bimbingan dan pembinaan pengawasan Obat dan Makanan di wilayah kerja Balai POM di Bengkulu					Belum dapat diukur	
		8.2	Indeks Kepuasan masyarakat atas kinerja pengawasan Obat dan Makanan di wilayah kerja Balai POM di Bengkulu					Belum dapat diukur	
		8.3	Indeks Kepuasan Masyarakat terhadap Layanan Publik BPOM di wilayah kerja Balai POM di Bengkulu					Belum dapat diukur	
SK9	Terwujudnya tata kelola pemerintahan Balai POM di Bengkulu yang optimal	9.1	Indeks RB Balai POM di Bengkulu					Belum dapat diukur	
		9.2	Nilai AKIP Balai POM di Bengkulu					Belum dapat diukur	
		9.3	Nilai Pengelolaan Kearsipan					Belum dapat diukur	
SK10	Terwujudnya SDM Balai POM di Bengkulu yang berkinerja optimal	10.1	Indeks profesionalitas ASN Balai POM di Bengkulu					Belum dapat diukur	
SK11	Terkelolanya Keuangan Balai POM di Bengkulu secara akuntabel	11.1	Nilai Kinerja Anggaran Balai POM di Bengkulu					Belum dapat diukur	
		11.2	Nilai Kualitas Pengelolaan Barang dan Jasa					Belum dapat diukur	
		11.3	Nilai Pengelolaan Barang Milik Negara					Belum dapat diukur	
		11.4	Presentase Realisasi penggunaan Produk dalam Negeri					Belum dapat diukur	

Kesimpulan	
Sangat baik	12
Cukup	6
Baik	2
Belum ada realisasi	14
Jumlah Indikator	34

Adapun rincian capaian masing masing terdapat pada lampiran dibawah ini yang merupakan bagian yang tidak dapat dipisahkan dari Berita Acara laporan Evaluasi Internal sampai dengan Bulan September/Triwulan III tahun 2024 ini.

Demikianlah berita acara pelaksanaan evaluasi internal ini kami buat untuk kebutuhan organisasi dan untuk dapat dipergunakan sebagaimana mestinya.

Pihak Terkait Pembuatan Laporan Evaluasi Internal;

Kepala Balai POM di Bengkulu;



Yogi Abaso Mataram,S.Si.Apt.

Bengkulu, 15 Oktober 2024

1. Ummi Abidah, SE

A handwritten signature in blue ink, appearing to read 'Ummi', with a long horizontal stroke extending to the right.

2. Kanthi Lestari, SKM, MAP.

A handwritten signature in black ink, appearing to read 'Kanthi', with a long horizontal stroke extending to the right.

## Evaluasi Atas Pelaksanaan Program dan Kegiatan

## 1. Program Koordinasi ; 3165. AEA

## Laporan analisis Kejahatan Obat dan Makanan Oleh UPT

NO	KODE	PROGRAM/KEGIATAN	VOLUME OUTPUT SD SEPTEMBER 2024			PAGU ANGGARAN (Rp)			REALISASI ANGGARAN S/D SEPTEMBER 2024	
			TAR GET	REALI SASI	CAPAIA N	PAGU ANGGARAN (Rp)	PAGU BLOKIR (Rp)	PAGU SETELAH BLOKIR	REALISASI ANGGARAN	CAPAIAN
1	3165.AEA	Koordinas								
	001	Laporan Analisis Kejahatan Obat dan Makanan oleh UPT	14	11	79	312,128,000	0	312,128,000	233,310,346	74.75

- Target Program dan kegiatan triwulan III sesuai dengan PoA (Proyeksi capaian output yang telah ditargetkan)
- Capaian program dan kegiatan dicapai sesuai dengan Proyeksi capaian output triwulan III yaitu 11 laporan (79%)
- Alokasi dan realisasi anggaran pada triwulan III ini sebesar 74,75%
- Analisis capaian target beserta identifikasi kendala/hambatan atas pencapaian target .
  - Untuk Capaian Output tidak ada kendala dan akan melaksanakan kegiatan sesuai dengan rencana yang ditetapkan.
  - Realisasi anggaran diatas target (70)
- Tindak lanjut/perbaikan terhadap kendala/hambatan pada periode sebelumnya, untuk perbaikan kinerja periode berikutnya :

No	Rekomendasi	Tindak Lanjut		
		Selesai	Belum	
			Rencana Aksi	Time line
	Percepatan Serapan anggaran		akan melaksanakan kegiatan peningkatan kompetensi petugas Penindakan BPOM Bengkulu dalam rangka peningkatan kemampuan dan wawasan dengan melaksanakan studi tiru di beberapa UPT	Oktober 2024

- Rekomendasi/Rencana Aksi Lainnya ( Jika Rekomendasi Sebelumnya Belum Berhasil )**

## 2. Program Pelayanan Publik Lainnya ; 3165. BAH

### Keputusan/Sertifikasi Layanan Publik yang Diselesaikan Oleh UPT

NO	KODE	PROGRAM/KEGIATAN	VOLUME OUTPUT SD SEPTEMBER 2024			PAGU ANGGARAN (Rp)			REALISASI ANGGARAN S/D SEPTEMBER 2024	
			TARGET	REALISASI	CAPAIAN	PAGU ANGGARAN (Rp)	PAGU BLOKIR (Rp)	PAGU SETELAH BLOKIR	REALISASI ANGGARAN	CAPAIAN
2	3165.BAH	Pelayanan Publik Lainnya								
	001	Keputusan/Sertifikasi Layanan Publik yang Diselesaikan oleh UPT	484	476	98	55,522,000	0	55,522,000	43,450,025	78.26

- Target Program dan kegiatan triwulan III sesuai dengan PoA (Proyeksi capaian output yang telah ditargetkan)
- Capaian program dan kegiatan dicapai sesuai dengan Proyeksi capaian output triwulan III yaitu 476 layanan (98%)
- Alokasi dan realisasi anggaran pada triwulan III ini sebesar 78,26%
- Analisis capaian target beserta identifikasi kendala/hambatan atas pencapaian target . Baik Capaian Output maupun realisasi anggaran sesuai dengan yang telah ditargetkan.
- Tindak lanjut/perbaikan terhadap kendala/hambatan pada periode sebelumnya, untuk perbaikan kinerja periode berikutnya :

	Rekomendasi	Tindak Lanjut		
		Selesai	Belum	
			Rencana Aksi	Time line
	-	-	-	-

## 3. Program Fasilitasi dan Pembinaan Masyarakat ; 3165. BDC

### KIE Obat dan Makanan Aman Oleh UPT

NO	KODE	PROGRAM/KEGIATAN	VOLUME OUTPUT SD SEPTEMBER 2024			PAGU ANGGARAN (Rp)			REALISASI ANGGARAN S/D SEPTEMBER 2024	
			TARGET	REALISASI	CAPAIAN	PAGU ANGGARAN (Rp)	PAGU BLOKIR (Rp)	PAGU SETELAH BLOKIR	REALISASI ANGGARAN	CAPAIAN
3	3165.BDC	Fasilitasi dan Pembinaan Masyarakat								
	001	KIE Obat dan Makanan Aman oleh UPT	6,573	8,327	127	2,166,350,000	0	2,166,350,000	2,122,640,740	97.98

- Target Program dan kegiatan triwulan III sesuai dengan PoA (Proyeksi capaian output yang telah ditargetkan)

- b. Capaian program dan kegiatan dicapai sesuai dengan Proyeksi capaian output triwulan III yaitu 8.327 orang (127%). Telah terlaksana kegiatan KIE bersama tokoh masyarakat sebanyak 25 titik, KIE pameran Mukomuko, KIE Pameran Tabut, KIE Poli Pintar, KIE stunting dan KIE salam pramuka.
- c. Alokasi dan realisasi anggaran pada triwulan III ini sebesar 97,98%
- d. Analisis capaian target beserta identifikasi kendala/hambatan atas pencapaian target.  
Baik Capaian Output maupun realisasi anggaran melebihi target triwulan II, dikarenakan kegiatan mengikuti jadwal Tokoh masyarakat yang telah ditarget selesai pada triwulan II ini
- e. Tindak lanjut/perbaikan terhadap kendala/hambatan pada periode sebelumnya, untuk perbaikan kinerja periode berikutnya :

No	Rekomendasi	Tindak Lanjut		
		Selesai	Belum	
			Rencana Aksi	Time line
-	-	-	-	-

#### 4. Program Pemantauan produk ; 3165. BKB

##### Laporan koordinasi pengawasan Obat dan Makanan

NO	KODE	PROGRAM/KEGIATAN	VOLUME OUTPUT SD SEPTEMBER 2024			PAGU ANGGARAN (Rp)			REALISASI ANGGARAN S/D SEPTEMBER 2024	
			TARGET	REALISASI	CAPAIAN	PAGU ANGGARAN (Rp)	PAGU BLOKIR (Rp)	PAGU SETELAH BLOKIR	REALISASI ANGGARAN	CAPAIAN
4	3165.BKB	Pemantauan produk								
	001	Laporan koordinasi pengawasan Obat dan Makanan	1	0.75	75	673,550,000	0	673,550,000	600,009,814	89.08

- a) Target Program dan kegiatan triwulan III sesuai dengan PoA (Proyeksi capaian output yang telah ditargetkan)
- b) Capaian program dan kegiatan dicapai sesuai dengan Proyeksi capaian output triwulan III yaitu 0.75 laporan (75%)
- c) Alokasi dan realisasi anggaran pada triwulan III ini sebesar 89,08%
- d) Analisis capaian target beserta identifikasi kendala/hambatan atas pencapaian target. Capaian Output sesuai dengan yang telah ditargetkan sementara realisasi anggaran melebihi yang telah

ditargetkan dikarenakan adanya kegiatan pendampingan dan sertifikasi ISO 37001.

- e) Tindak lanjut/perbaikan terhadap kendala/hambatan pada periode sebelumnya, untuk perbaikan kinerja periode berikutnya :

No	Rekomendasi	Tindak Lanjut		
		Selesai	Belum	
			Rencana Aksi	Time line
-	-	-	-	-

### 5. Program Komunikasi Publik ; 3165. BMB

Layanan Publikasi keamanan dan mutu Obat dan Makanan oleh UPT

NO	KODE	PROGRAM/KEGIATAN	VOLUME OUTPUT SD SEPTEMBER 2024			PAGU ANGGARAN (Rp)			REALISASI ANGGARAN S/D SEPTEMBER 2024	
			TARGET	REALISASI	CAPAIAN	PAGU ANGGARAN (Rp)	PAGU BLOKIR (Rp)	PAGU SETELAH BLOKIR	REALISASI ANGGARAN	CAPAIAN
5	3165.BMB	Komunikasi Publik								
	001	Layanan Publikasi keamanan dan mutu Obat dan Makanan oleh UPT	27	31	115	121,437,000	0	121,437,000	90,540,797	74.56

- Target Program dan kegiatan triwulan III sesuai dengan PoA (Proyeksi capaian output yang telah ditargetkan)
- Capaian program dan kegiatan dicapai sesuai dengan Proyeksi capaian output triwulan III yaitu 27 layanan (115%)
- Alokasi dan realisasi anggaran pada triwulan III ini sebesar 74,56%
- Analisis capaian target beserta identifikasi kendala/hambatan atas pencapaian target  
Baik Capaian Output maupun realisasi anggaran sesuai dengan yang telah ditargetkan
- Tindak lanjut/perbaikan terhadap kendala/hambatan pada periode sebelumnya, untuk perbaikan kinerja periode berikutnya :

No	Rekomendasi	Tindak Lanjut		
		Selesai	Belum	
			Rencana Aksi	Time line
-	-	-	-	-

6. Program Sarana Bidang Kesehatan ; 3165. CAB

Layanan Sarana Pelayanan Pengawasan Obat dan Makanan

NO	KODE	PROGRAM/KEGIATAN	VOLUME OUTPUT SD SEPTEMBER 2024			PAGU ANGGARAN (Rp)			REALISASI ANGGARAN S/D SEPTEMBER 2024	
			TARGET	REALISASI	CAPAIAN	PAGU ANGGARAN (Rp)	PAGU BLOKIR (Rp)	PAGU SETELAH BLOKIR	REALISASI ANGGARAN	CAPAIAN
6	3165.CAB	Sarana Bidang Kesehatan								
	002	Layanan Sarana Pelayanan Pengawasan Obat dan Makanan di Seluruh Indonesia	1	1	100	111,840,000	0	111,840,000	111,840,000	100.00

- Target Program dan kegiatan triwulan III sesuai dengan PoA (Proyeksi capaian output yang telah ditargetkan)
- Capaian program dan kegiatan dicapai sesuai dengan Proyeksi capaian output triwulan III yaitu 1 paket (100%)
- Alokasi dan realisasi anggaran pada triwulan III ini sebesar 100%
- Analisis capaian target beserta identifikasi kendala/hambatan atas pencapaian target  
Baik Capaian Output maupun realisasi anggaran telah selesai pada Triwulan II.
- Tindak lanjut/perbaikan terhadap kendala/hambatan pada periode sebelumnya, untuk perbaikan kinerja **periode berikutnya** :

No	Rekomendasi	Tindak Lanjut		
		Selesai	Belum	
			Rencana Aksi	Time line
-	-	-	-	-

7. Program Sarana Bidang Teknologi Informasi dan Komunikasi ; 3165. CAN

Perangkat pengolah data dan komunikasi

NO	KODE	PROGRAM/KEGIATAN	VOLUME OUTPUT SD SEPTEMBER 2024			PAGU ANGGARAN (Rp)			REALISASI ANGGARAN S/D SEPTEMBER 2024	
			TARGET	REALISASI	CAPAIAN	PAGU ANGGARAN (Rp)	PAGU BLOKIR (Rp)	PAGU SETELAH BLOKIR	REALISASI ANGGARAN	CAPAIAN
7	3165.CAN	Sarana Bidang Teknologi Informasi dan Komunikasi								
	001	Perangkat pengolah data dan komunikasi	5	5	100	48,160,000	0	48,160,000	48,160,000	100.00

- Target Program dan kegiatan triwulan III sesuai dengan PoA (Proyeksi capaian output yang telah ditargetkan)

- b. Capaian program dan kegiatan dicapai sesuai dengan Proyeksi capaian output triwulan III yaitu 5 unit (100%)
- c. Alokasi dan realisasi anggaran pada triwulan III ini sebesar 100%
- d. Analisis capaian target beserta identifikasi kendala/hambatan atas pencapaian target  
Baik Capaian Output maupun realisasi anggaran telah selesai pada Triwulan II.
- e. Tindak lanjut/perbaikan terhadap kendala/hambatan pada periode sebelumnya, untuk perbaikan kinerja periode berikutnya :

No	Rekomendasi	Tindak Lanjut		
		Selesai	Belum	
			Rencana Aksi	Time line
-	-	-	-	-

#### 8. Program Standarisasi Lembaga ; 3165. PDD

Laboratorium pengawasan Obat dan Makanan yang sesuai Good Laboratory Practice

NO	KODE	PROGRAM/KEGIATAN	VOLUME OUTPUT SD SEPTEMBER 2024			PAGU ANGGARAN (Rp)			REALISASI ANGGARAN S/D SEPTEMBER 2024	
			TARGET	REALISASI	CAPAIAN	PAGU ANGGARAN (Rp)	PAGU BLOKIR (Rp)	PAGU SETELAH BLOKIR	REALISASI ANGGARAN	CAPAIAN
8	3165.PDD	Standarisasi Lembaga								
	001	Laboratorium pengawasan Obat dan Makanan yang sesuai Good Laboratory Practice	1	0,75	75	2,046,580,000	0	2,046,580,000	1,390,734,180	67,95

- a. Target Program dan kegiatan triwulan III sesuai dengan PoA (Proyeksi capaian output yang telah ditargetkan)
- b. Capaian program dan kegiatan dicapai sesuai dengan Proyeksi capaian output triwulan III yaitu 0,75 kegiatan (75%)
- c. Alokasi dan realisasi anggaran pada triwulan III ini sebesar 67,95%
- d. Analisis capaian target beserta identifikasi kendala/hambatan atas pencapaian target
- e. Realisasi anggaran dibawah target dikarenakan masih proses pengadaan dan belum semua dilakukan pembayaran terhadap pengadaan barang

- f. Tindak lanjut/perbaikan terhadap kendala/hambatan pada periode sebelumnya, untuk perbaikan kinerja periode berikutnya :

No	Rekomendasi	Tindak Lanjut		
		Selesai	Belum	
			Rencana Aksi	Time line
	Percepatan Realisasi Anggaran	-	Revisi Anggaran ke perjadi peningkatan kompetensi ke bbrp UPT Melakukan pembayaran pengadaan pd bulan Oktober 2024	Oktober 2024

### 9. Program Perkara Hukum Badan Usaha ; 3165. QDC

#### Perkara dibidang Penyidikan Obat dan Makanan BPOM di Bengkulu

NO	KODE	PROGRAM/KEGIATAN	VOLUME OUTPUT SD SEPTEMBER 2024			PAGU ANGGARAN (Rp)			REALISASI ANGGARAN S/D SEPTEMBER 2024	
			TARGET	REALISASI	CAPAIAN	PAGU ANGGARAN (Rp)	PAGU BLOKIR (Rp)	PAGU SETELAH BLOKIR	REALISASI ANGGARAN	CAPAIAN
9	3165.QCD	Perkara Hukum Badan Usaha								
	U60	Perkara dibidang Penyidikan Obat dan Makanan BPOM di Bengkulu	3	3	100	343,620,000	0	343,620,000	203,498,300	59.22

- Target Program dan kegiatan triwulan III sesuai dengan PoA (Proyeksi capaian output yang telah ditargetkan)
- Capaian program dan kegiatan dicapai sesuai dengan Proyeksi pada triwulan II yaitu 3 perkara (100%)
- Alokasi dan realisasi anggaran pada triwulan III ini sebesar 59,22%
- Analisis capaian target beserta identifikasi kendala/hambatan atas pencapaian target

Realisasi anggaran dibawah target dikarenakan output perkara yang diperoleh di wilayah dalam kota sehingga anggaran yang dibutuhkan untuk operasional tidak banyak.

- e. Tindak lanjut/perbaikan terhadap kendala/hambatan pada periode sebelumnya, untuk perbaikan kinerja periode berikutnya :

No	Rekomendasi	Tindak Lanjut		
		Selesai	Belum	
			Rencana Aksi	Time line
	Melakukan operasional dan pengawasan untuk perkara berikutnya	-	akan dilakukan relokasi anggaran untuk memnindaklanjuti terkait kasus Peredaran OOT di Provinsi Bengkulu ke Bebearapa UPT sumber perolehan	Desember 2024

#### 10. Program Fasilitas dan Pembinaan Lembaga ; 3165. QDB

NO	KODE	PROGRAM/KEGIATAN	VOLUME OUTPUT SD SEPTEMBER 2024			PAGU ANGGARAN (Rp)			REALISASI ANGGARAN S/D SEPTEMBER 2024	
			TARGET	REALISASI	CAPAIAN	PAGU ANGGARAN (Rp)	PAGU BLOKIR (Rp)	PAGU SETELAH BLOKIR	REALISASI ANGGARAN	CAPAIAN
10	3165.QDB	Fasilitasi dan Pembinaan Lembaga								
	001	Sekolah dengan Pangan Jajanan Anak Sekolah (PJAS) aman	97	sekolah	progres 100%	854,547,000	0	854,547,000	634,739,707	74.28
	002	Desa Pangan Aman	32	desa	progres 78%	1,282,474,000	0	1,282,474,000	997,328,926	77.77
	003	Pasar aman dari bahan berbahaya	15	pasar	progres 95%	325,746,000	0	325,746,000	179,865,225	55.22

- Target Program dan kegiatan triwulan III sesuai dengan PoA (Proyeksi capaian output yang telah ditargetkan)
- Capaian program dan kegiatan dicapai sesuai dengan Proyeksi capaian output triwulan III yaitu :  
PJAS : progress 100%  
Desa : progress 78%  
Pasar : progress 95%
- Alokasi dan realisasi anggaran pada triwulan III :  
PJAS : 74,28%

Desa : 77,77%

Pasar : 55,22%

- d. Analisis capaian target beserta identifikasi kendala/hambatan atas pencapaian target

Baik progress output maupun realisasi anggaran dibawah target dikarenakan jadwal KIE Tomas dan Pramuka dijadwalkan di awal tahun sehingga kegiatan desa dan pasar menjadi tertunda.

- e. Tindak lanjut/perbaikan terhadap kendala/hambatan pada periode sebelumnya, untuk perbaikan kinerja periode berikutnya :

No	Rekomendasi	Tindak Lanjut		
		Selesai	Belum	
			Rencana Aksi	Time line
	Percepatan realisasi anggaran dan output	-	1. Kegiatan monev dan lomba desa akan dilaksanakan pada bulan November 2. Akan dilaksanakan monev tahap II pada bulan Oktober	November 2024  Oktober 2024

### 11. Program Fasilitasi dan Pembinaan UMKM ; 3165. QDG

UMKM yang didampingi dalam pemenuhan standar oleh UPT

NO	KODE	PROGRAM/KEGIATAN	VOLUME OUTPUT SD SEPTEMBER 2024			PAGU ANGGARAN (Rp)			REALISASI ANGGARAN S/D SEPTEMBER 2024	
			TARGET	REALISASI	CAPAIAN	PAGU ANGGARAN (Rp)	PAGU BLOKIR (Rp)	PAGU SETELAH BLOKIR	REALISASI ANGGARAN	CAPAIAN
11	3165.QDG	Fasilitasi dan Pembinaan UMKM								
	001	UMKM yang didampingi dalam pemenuhan standar oleh UPT	19	17	89.47	73,658,000	0	73,658,000	60,628,800	82.31

- a. Target Program dan kegiatan triwulan II sesuai dengan PoA (Proyeksi capaian output yang telah ditargetkan)
- b. Capaian program dan kegiatan dicapai sesuai dengan Proyeksi capaian output triwulan III 17 UMKM (89,47%)

- c. Alokasi dan realisasi anggaran pada triwulan III sebesar 82,31% (melebihi yang telah ditargetkan)
- d. Analisis capaian target beserta identifikasi kendala/hambatan atas pencapaian target  
Kegiatan menghasilkan output jika sudah mencapai tahapan audit kembali
- e. Tindak lanjut/perbaikan terhadap kendala/hambatan pada periode sebelumnya, untuk perbaikan kinerja periode berikutnya :

No	Rekomendasi	Tindak Lanjut		
		Selesai	Belum	
			Rencana Aksi	Time line
-	-	-	-	-

### 12. Program Pengawasan dan Pengendalian Produk ; 3165. QIA

NO	KODE	PROGRAM/KEGIATAN	VOLUME OUTPUT SD SEPTEMBER 2024			PAGU ANGGARAN (Rp)			REALISASI ANGGARAN S/D SEPTEMBER 2024	
			TARGET	REALISASI	CAPAIAN	PAGU ANGGARAN (Rp)	PAGU BLOKIR (Rp)	PAGU SETELAH BLOKIR	REALISASI ANGGARAN	CAPAIAN
12	3165.QIA	Pengawasan dan Pengendalian Produk								
	001	Sampel Makanan yang Diperiksa oleh UPT	387	303	78.29	604,091,000	0	604,091,000	273,416,154	45.26
	005	Sampel Obat, Obat Tradisional, Kosmetik dan Suplemen Kesehatan yang Diperiksa Sesuai Standar oleh	1,061	880	82.94	773,221,000	0		445,422,744	57.61
		Sampel Obat	304	157	51.64					
		Sampel Obat Tradisional	227	108	47.58					
		Sampel Suplemen Kesehatan	60	34	56.67					
		Sampel Kuasi	15	8	53.33					
		Sampel Kosmetik	455	236	51.87					
	008	Sampel pangan fortifikasi yang di periksa oleh UPT	70	70	100.00	35,146,000	0	35,146,000	32,742,900	93.16

- a. Target Program dan kegiatan triwulan III sesuai dengan PoA (Proyeksi capaian output yang telah ditargetkan)
- b. Capaian program dan kegiatan dicapai sesuai dengan Proyeksi capaian output triwulan III :  
Sampel makanan : 78,29%  
Sampel obat : 82,94%  
Sampel fortifikasi : 100.0%

- a. Alokasi dan realisasi anggaran pada triwulan III :  
 Sampel makanan : 45,26%  
 Sampel obat : 57,61%  
 Sampel fortifikasi : 93,16%
- c. Analisis capaian target beserta identifikasi kendala/hambatan atas pencapaian target  
 Realisasi anggaran masih dibawah target dikarenakan belum selesai realisasi anggaran untuk pengadaan reagen.
- d. Tindak lanjut/perbaikan terhadap kendala/hambatan pada periode sebelumnya, untuk perbaikan kinerja periode berikutnya :

No	Rekomendasi	Tindak Lanjut		
		Selesai	Belum	
			Rencana Aksi	Time line
	Percepatan pengadaan reagen	-	Melakukan pembayaran Pengadaan reagen pada bulan Okt – Nov 2024	November 2024

### 13. Program Pengawasan dan Pengendalian Lembaga ; 3165. QIC

NO	KODE	PROGRAM/KEGIATAN	VOLUME OUTPUT SD SEPTEMBER 2024			PAGU ANGGARAN (Rp)			REALISASI ANGGARAN S/D SEPTEMBER 2024	
			TARGET	REALISASI	CAPAIAN	PAGU ANGGARAN (Rp)	PAGU BLOKIR (Rp)	PAGU SETELAH BLOKIR	REALISASI ANGGARAN	CAPAIAN
13	3165.QIC	Pengawasan dan Pengendalian Lembaga								
	001	Sarana Produksi Obat dan Makanan yang Diperiksa oleh UPT	56	53	94.64	38,757,000	0	38,757,000	32,200,000	83.08
	004	Sarana Distribusi Obat, Obat Tradisional, Kosmetik, Suplemen Kesehatan dan Makanan yang Diperiksa oleh UPT	431	314	72.85	565,404,000	0	565,404,000	429,721,944	76.00
		Distribusi Obat dan Fasyanfar	172	81	47.09					
		Distribusi Kosmetik, OT, SK	108	62	57.41					
		Distribusi Pangan	151	77	50.99					

- a. Target Program dan kegiatan triwulan III sesuai dengan PoA (Proyeksi capaian output yang telah ditargetkan)
- b. Capaian program dan kegiatan dicapai sesuai dengan Proyeksi capaian output triwulan III :  
 Sarana produksi : 94.64%

- Sampel distribusi : 72.85%
- c. Alokasi dan realisasi anggaran pada triwulan II :  
Sarana produksi : 83.08%  
Sampel distribusi : 76.00%
- d. Analisis capaian target beserta identifikasi kendala/hambatan atas pencapaian target  
Baik capaian output dan realisasi anggaran telah melebihi yang ditargetkan.
- e. Tindak lanjut/perbaikan terhadap kendala/hambatan pada periode sebelumnya, untuk perbaikan kinerja periode berikutnya :

No	Rekomendasi	Tindak Lanjut		
		Selesai	Belum	
			Rencana Aksi	Time line
-	-	-	-	-

#### 14. Program Sarana Bidang Kesehatan ; 3165. RAB

Alat Laboratorium pengawasan Obat dan Makanan yang sesuai Good Laboratory Practice

NO	KODE	PROGRAM/KEGIATAN	VOLUME OUTPUT SD SEPTEMBER 2024			PAGU ANGGARAN (Rp)			REALISASI ANGGARAN S/D SEPTEMBER 2024	
			TARGET	REALISASI	CAPAIAN	PAGU ANGGARAN (Rp)	PAGU BLOKIR (Rp)	PAGU SETELAH BLOKIR	REALISASI ANGGARAN	CAPAIAN
14	3165.RAB	Sarana Bidang Kesehatan								
	001	Alat Laboratorium pengawasan Obat dan Makanan yang sesuai Good Laboratory Practice	1	1	100.00	2,749,000,000	387,900,000	2,361,100,000	2,344,493,400	85.29

- a. Target Program dan kegiatan triwulan III sesuai dengan PoA (Proyeksi capaian output yang telah ditargetkan)
- b. Capaian program dan kegiatan dicapai sesuai dengan Proyeksi capaian output triwulan III yaitu 100%
- c. Alokasi dan realisasi anggaran pada triwulan III sebesar 85.29%
- d. Analisis capaian target beserta identifikasi kendala/hambatan atas pencapaian target  
Sebagian anggaran diblokir dilakukan buka blokir pada triwulan III sebesar Rp. 11.100.000,- untuk pengadaan alat laboratorium.

- e. Tindak lanjut/perbaikan terhadap kendala/hambatan pada periode sebelumnya, untuk perbaikan kinerja periode berikutnya :

No	Rekomendasi	Tindak Lanjut		
		Selesai	Belum	
			Rencana Aksi	Time line
	Pengajuan buka blokir	-	Melaksanakan pengadaan alat buka blokir	November 2024

### 15. Program Layanan Dukungan Manajemen Internal ; 6384.EBA

#### Layanan Perkantoran

NO	KODE	PROGRAM/KEGIATAN	VOLUME OUTPUT SD SEPTEMBER 2024			PAGU ANGGARAN (Rp)			REALISASI ANGGARAN S/D SEPTEMBER 2024	
			TARGET	REALISASI	CAPAIAN	PAGU ANGGARAN (Rp)	PAGU BLOKIR (Rp)	PAGU SETELAH BLOKIR	REALISASI ANGGARAN	CAPAIAN
15	6384.EBA	Layanan Dukungan Manajemen Internal								
	994	Layanan Perkantoran	1	0.75	75.00	16,309,753,000	275,510,000	16,034,243,000	12,424,047,666	76.18

- Target Program dan kegiatan triwulan III sesuai dengan PoA (Proyeksi capaian output yang telah ditargetkan)
- Capaian program dan kegiatan dicapai sesuai dengan Proyeksi capaian output triwulan III yaitu 75%
- Alokasi dan realisasi anggaran pada triwulan III sebesar 76,18% (melebihi yang ditargetkan).
- Analisis capaian target beserta identifikasi kendala/hambatan atas pencapaian target  
Sebagian anggaran diblokir, sehingga terjadi kekurangan anggaran pada kegiatan Operasional Kantor dan Pemeliharaan.
- Tindak lanjut/perbaikan terhadap kendala/hambatan pada periode sebelumnya, untuk perbaikan kinerja periode berikutnya :

No	Rekomendasi	Tindak Lanjut		
		Selesai	Belum	
			Rencana Aksi	Time line
	Pengajuan buka blokir	-	Pengajuan buka blokir	-

### III. Evaluasi atas rencana aksi Perjanjian Kinerja ( RAPK)

#### Evaluasi Terhadap SK I : Terwujudnya Obat dan Makanan yang memenuhi syarat di wilayah kerja Balai POM di Bengkulu

Sasaran Strategis I terdiri dari 5 Indikator Utama. Sampai bulan September 2024/Triwulan III Nilai Pencapaian Sasaran Strategis ( NPSS) sebesar 96.70. Hal ini menggambarkan bahwa pengawasan terhadap obat dan makanan baik secara *post market* untuk melihat konsistensi keamanan khasiat/manfaat, mutu dan informasi produk yang dilakukan dengan sampling produk obat dan makanan yang beredar, serta penandaan label/iklan sudah dalam kategori “baik”. Dari ke-lima IKU yang mendukung Sasaran Strategis -1 terdapat 2 indikator dengan kategori “sangat baik” dan 3 indikator kinerja dengan kategori “ cukup”. Rincian capaian terdapat pada lampiran laporan evaluasi internal triwulan III.

NO	Sasaran Kegiatan	NSS	Kategori
SK1	Terwujudnya Obat dan Makanan yang memenuhi syarat di wilayah kerja Balai POM di Bengkulu	96.7	baik

#### a. Sasaran Strategis/kegiatan, indikator kinerja, program/kegiatan rencana aksi dan anggaran

Capaian IKU dari Sasaran Strategis -1 adalah sbb:

NO	Sasaran Kegiatan	IKSK	Indikator Kegiatan	Target September 2024	Realisasi sd September 2024			Capaian Terhadap Target September 2024	Kriteria
					Pembila ng	Penyeb ut	Realisasi		
SK1	Terwujudnya Obat dan Makanan yang memenuhi syarat di wilayah kerja Balai POM di Bengkulu	1.1	Persentase Obat yang memenuhi syarat	94	534	565	94.51	100.55	Sangat baik
		1.2	Persentase Makanan memenuhi syarat	95	207	221	93.67	98.59	Cukup
		1.3	Persentase Obat yang aman dan bermutu berdasarkan hasil pengawasan	92.5	217	225	96.44	104.26	Sangat baik
		1.4	Persentase Makanan yang aman dan bermutu berdasarkan hasil pengawasan	96	47	61	77.05	80.26	Cukup
		1.5	Persentase pangan fortifikasi yang memenuhi syarat	93	65	70	92.86	99.85	Cukup

Sasaran strategis I, jika dilihat dari realisasi sampai bulan September 2024 masih terdapat 3 IKU yang belum mencapai target dengan katagori “ cukup”. Terdapat pada komoditi pangan dan bahan berbahaya. Pada sasaran ini realisasi di pengaruhi oleh hasil sampling baik secara random ataupun targeted dengan mempertimbangkan kondisi sampel yang

diperoleh terhadap sampel yang Tanpa Ijin Edar ( TIE ), kadaluarsa, rusak ataupun TMK Label/Penandaan.

Untuk IKU Persentase Makanan yang Memenuhi Syarat sampai triwulan III terdapat jumlah sampel random yang masuk laboratorium 243 sampel yang diuji sampai TW III sebanyak 243 sampel, 221 sampel selesai diuji di laboratorium dan terdapat 14 sampel yang TMS ( Tidak Memenuhi Syarat). Untuk IKU “Persentase Makanan yang aman dan bermutu berdasarkan hasil pengawasan” diperoleh realisasi 77.06% (kategori cukup) dengan justifikasi jumlah sampel pangan targeted yang masuk ke laboratorium 61 sampel terdapat 47 sampel MS dan 14 sampel TMS.

IKU Persentase pangan fortifikasi yang memenuhi syarat realisasi 92.86% dengan dengan jumlah sampel yang masuk laboratorium 70 sampel 65 sampel MS dan 5 sampel TMS.

**b. Target Kinerja dan anggaran pertriwulan**

Realisasi anggaran yang mendukung SK-1 adalah sebagai berikut :

NO	Sasaran Kegiatan	NSS	Anggaran	Realisasi	Persentase
SK1	Terwujudnya Obat dan Makanan yang memenuhi syarat di wilayah kerja Balai POM di Bengkulu	96.70	861,533,200.00	464,046,238.80	53.86

Pada tabel diatas terlihat bahwa anggaran yang sudah terserap untuk mendukung Sasaran Strategis-1 sebesar 53.86% dari total anggaran Rp 861.533.300 realisasi sebesar Rp 464.046.238.80.

NO	Sasaran Kegiatan	IKSK	Indikator Kegiatan	Dukungan RO	Bobot	Capaian		
						Target TW 3	Realisasi sd sept 2024	Capaian (%)
SK1	Terwujudnya Obat dan Makanan yang memenuhi syarat di wilayah kerja Balai POM di Bengkulu	1.1	Persentase Obat yang memenuhi syarat	3165.QIA.005	30	231,966,300.0	133,626,823.20	57.61
		1.2	Persentase Makanan memenuhi syarat	3165.QIA.001	30	181,227,300.0	82,024,846.20	45.26
		1.3	Persentase Obat yang aman dan bermutu berdasarkan hasil pengawasan	3165.QIA.005	30	231,966,300.0	133,626,823.20	57.61
		1.4	Persentase Makanan yang aman dan bermutu berdasarkan hasil pengawasan	3165.QIA.001	30	181,227,300.0	82,024,846.20	45.26
		1.5	Persentase pangan fortifikasi yang memenuhi syarat	3165.QIA.008	100	35,146,000.0	32,742,900.00	93.16

Masing-masing IKU di dukung oleh program/kegiatan sesuai yang termuat dalam DIPA. Berdasarkan pada aplikasi simetris e-planning dimana masing masing KRO (Klasifikasi Rincian Output) sudah di plotkan untuk mendukung setiap indikator sesuai dengan fungsinya.

Dari anggaran tersebut realisasi QIA.001 masih tercapai 45.26 % dengan kegiatannya adalah Sampel Makanan yang Diperiksa oleh BPOM Bengkulu. Realisasi anggaran QIA.008. Sampel Pangan fortifikasi realisasi sebesar 93.16%, disebabkan dari 70 output sudah terealisasi 100%.

**c. Capaian kinerja dan anggaran pertriwulan yang dilengkapi dengan data dukung (kertas kerja)**

Kertas Kerja Pencapaian adalah sebagai berikut :

No	PROVINSI	No	Jenis Produk	Metode Sampling	UPT	Target 1 tahun sesuai pedoman sampling	Target sampling (Perbulan sesuai pedoman sampling)	Jumlah sampling (Kumulatif)	TMK			TMK Label / Penandaan	Jumlah sampel masuk Lab	Jumlah Sampel yang diuji	Kesimpulan Akhir (Hasil Uji. Penandaan)*		Total TMS yang diperiksa	Belum selesai uji	Jumlah Sampel Diperiksa dan Diuji Sesuai	
									TIE/Illegal/Palau	kedalu arsa	rusak				MS	TMS*				
24	Bengkulu	Sampel obat, Obat bahan alam, kosmetik, suplemen kesehatan yang diperiksa sesuai standar																		
		1	Obat ( Dewi I Tun)	sampel	Random	Bengkulu	243	4	196	0	0	0	0	196	172	171	1	1	24	172
					TOTAL	243	4	196	0	0	0	196	172	171	1	1	24	172		
					Targeted	Bengkulu	61	9	56	0	0	0	56	52	51	1	1	4	52	
				TOTAL	61	9	56	0	0	0	56	52	51	1	1	4	52			
				TOTAL RANDOM DAN TARGETED	304	13	252	0	0	0	252	224	222	2	2	28	224			
				Random	Bengkulu	159	6	132	0	0	0	132	119	109	10	10	13	119		
		TOTAL	159	6	132	0	0	0	132	119	109	10	10	13	119					
		Targeted	Bengkulu	68	4	58	0	0	0	58	56	54	2	2	2	56				
		TOTAL	68	4	58	0	0	0	58	56	54	2	2	2	56					
		TOTAL RANDOM DAN TARGETED	227	10	190	0	0	0	190	175	163	12	12	15	175					
		2	Obat Tradisional (Roro, Sri Mufti)	sampel	Random	Bengkulu	11	1	9	0	0	0	0	9	8	8	0	0	1	8
					TOTAL	11	1	9	0	0	0	9	8	8	0	0	1	8		
					Targeted	Bengkulu	4	0	4	0	0	0	4	3	3	0	0	1	3	
				TOTAL	4	0	4	0	0	0	4	3	3	0	0	1	3			
				TOTAL RANDOM DAN TARGETED	15	1	13	0	0	0	13	11	11	0	0	2	11			
				Random	Bengkulu	42	3	36	0	0	0	36	32	28	4	4	4	32		
		TOTAL	42	3	36	0	0	0	36	32	28	4	4	4	32					
		Targeted	Bengkulu	18	1	16	0	0	0	16	15	14	2	2	0	16				
		TOTAL	18	1	16	0	0	0	16	15	14	2	2	0	16					
		TOTAL RANDOM DAN TARGETED	60	4	52	0	0	0	52	48	42	6	6	4	48					

No	Jenis Produk	Metode Sampling	UPT	Target 1 tahun sesuai pedoman sampling	Target sampling (Perbulan sesuai pedoman sampling)	Jumlah sampling (Kumulatif)	TMK			TMK Label / Penandaan	Jumlah sampel masuk Lab	Jumlah Sampel yang diuji	Kesimpulan Akhir (Hasil Uji. Penandaan)*		Total TMS yang diperiksa	Belum selesai uji	Jumlah Sampel Diperiksa dan Diuji Sesuai	
							TIE/Illegal/Palau	kedalu arsa	rusak				MS	TMS*				
5	Kosmetik (Roro, Anisa)	sampel	Random	Bengkulu	318	24	263	0	0	0	13	263	234	218	16	16	29	234
			TOTAL	318	24	263	0	0	0	13	263	234	218	16	16	29	234	
			Targeted	Bengkulu	137	10	110	0	0	0	2	110	98	95	3	3	12	98
		TOTAL	137	10	110	0	0	0	2	110	98	95	3	3	12	98		
		TOTAL RANDOM DAN TARGETED	455	34	373	0	0	0	15	373	332	313	19	19	41	332		
		Targeted	Bengkulu	2	2	2	0	0	0	0	2	0	0	0	0	2	0	
TOTAL	2	2	2	0	0	0	0	2	0	0	0	0	2	0				
TOTAL	TOTAL OBAT, OT, KUASI, SK, KDS, ROKOK	sampel	Random	Bengkulu	773	38	636	0	0	0	13	636	565	534	31	31	71	565
			TOTAL	773	38	636	0	0	0	13	636	565	534	31	31	71	565	
			Targeted	Bengkulu	290	26	246	0	0	0	2	246	225	217	8	8	21	225
		TOTAL	290	26	246	0	0	0	2	246	225	217	8	8	21	225		
		Targeted	Bengkulu	1063	64	882	0	0	0	15	882	790	751	39	39	92	790	
		TOTAL	1063	64	882	0	0	0	15	882	790	751	39	39	92	790		

No	Jenis Produk	Metode Sampling	UPT	Target 1 tahun sesuai pedoman sampling	Target sampling (Perbulan sesuai pedoman sampling)	s.d September												
						Jumlah sampling (Kumulatif)	TMK			TMK Label / Penandaan	Jumlah sampel masuk Lab	Jumlah Sampel yang diuji	Kesimpulan Akhir (Hasil Uji. Penandaan)*		Total TMS yang diperiksa	Belum selesai uji	Jumlah Sampel Diperiksa dan Diuji Sesuai	
							TIE/Illegal/Palsu	kedalu arsa	rusak				MS	TMS*				
Sampel Makanan yang diperiksa sesuai standar																		
1	Pangan (selain Fortifikasi Mukhlisah Merki)	sampel	Random	Bengkulu	309	16	243	0	0	0	0	243	221	207	14	14	22	221
			TOTAL	309	16	243	0	0	0	0	243	221	207	14	14	22	221	
			Targeted	Bengkulu	78	12	61	0	0	0	0	61	61	47	14	14	0	61
			TOTAL	78	12	60	0	0	0	0	61	61	47	14	14	0	61	
			TOTAL RANDOM DAN TARGETED	387	28	303	0	0	0	0	304	282	254	28	28	22	282	
2	Fortifikasi, Mukhlisah Merki	Targeted	Bengkulu	70	0	70	0	0	0	0	70	70	65	5	5	0	70	
			TOTAL	70	0	70	0	0	0	0	70	70	65	5	5	0	70	
TOTAL PANGAN			Random	309	16	243	0	0	0	0	243	221	207	14	14	22	221	
			Targeted	148	12	130	0	0	0	0	131	131	112	19	19	0	131	
			TOTAL	457	28	373	0	0	0	0	374	352	319	33	33	22	352	

**d. Analisis capaian target beserta identifikasi kendala/hambatan atas pencapaian target.**

Jika dilihat Realisasi pada Sasaran Strategis I triwulan III tahun 2024 dengan katagori “baik”. Hal ini membuktikan bahwa realisasi sudah sesuai dengan rencana aksi yang ditetapkan. Beberapa kegiatan yang sudah dilakukan untuk mendukung tercapainya sasaran tersebut adalah sebagai berikut :


1. QIA.001 : Sampel Makanan yang diperiksa oleh UPT
2. QIA.005 : Sampel Obat,Obat Tradisional,Kosmetika dan Suplemen Kesehatan yang diperiksa sesuai standar UPT.
3. QIA.008 : Sampel Pangan Fortifikasi yang diperiksa oleh UPT

**e. Tindak lanjut/perbaikan terhadap kendala/hambatan pada periode sebelumnya, untuk perbaikan kinerja periode berikutnya**

No	Rekomendasi	Tindak Lanjut		
		Selesai	Belum	
			Rencana Aksi	Time line
1	Tingginya produk kosmetika yang TMK label/penandaan sd September 2024	Proses	Melaporkan produk TMK	Setiap bulan
2	Belum terealisasinya kegiatan pengadaan sampel makanan ( QIA. 001.055)	Belum selesai	Melaksanakan kegiatan pengadaan sampel makanan	Triwulan IV

## Evaluasi Terhadap SK II : Meningkatnya efektivitas pemeriksaan sarana obat dan makanan serta pelayanan publik di wilayah kerja Balai POM di Bengkulu.

Sasaran Strategis II terdiri dari 8 Indikator Utama. Sampai bulan September 2024/Triwulan III Nilai Pencapaian Sasaran Strategis ( NPSS) sebesar 100.07 ( Istimewa). Hal ini menggambarkan bahwa kebijakan yang telah dibuat oleh BPOM telah mampu menciptakan berbagai kebijakan yang efektif untuk melingungi masyarakat dan meningkatkan daya saing bangsa, sehingga masyarakat mampu terlindungi dari obat dan makanan yang tidak memenuhi syarat keamanan, khasiat/manfaat, dan mutu. Adapun Nilai NPSS triwulan III dapat dilihat pada tabel sebagai berikut :

NO	Sasaran Kegiatan	NSS	Kategori
SK2	Meningkatnya efektivitas pemeriksaan sarana obat dan makanan serta pelayanan publik di wilayah kerja Balai POM di Bengkulu	100.07	

Rincian capaian terdapat pada lampiran laporan evaluasi internal triwulan III.

### a. Sasaran Strategis/kegiatan, indikator kinerja, program/kegiatan rencana aksi dan anggaran

Capaian IKU dari Sasaran Strategis –II adalah sbb:

NO	Sasaran Kegiatan	IKSK	Indikator Kegiatan	Target September 2024	Realisasi sd September 2024			Capaian Terhadap Target September 2024	Kriteria
					Pembilang	Penyebut	Realisasi		
SK2	Meningkatnya efektivitas pemeriksaan sarana obat dan makanan serta pelayanan publik di wilayah kerja Balai POM di Bengkulu	2.1	Persentase keputusan/rekomendasi hasil Inspeksi sarana produksi dan distribusi yang dilaksanakan	98			100.00	102.04	Sangat baik
		2.2	Persentase keputusan/rekomendasi hasil inspeksi yang ditindaklanjuti oleh pemangku kepentingan di wilayah kerja Balai POM di Bengkulu	80			87.33	109.16	Sangat baik
		2.3	Persentase keputusan penilaian sertifikasi yang diselesaikan tepat waktu di wilayah kerja Balai POM di Bengkulu	100	100	100	100.00	100.00	Baik
		2.4	Persentase sarana produksi Obat dan Makanan yang memenuhi ketentuan	76.36	31	53	58.49	76.60	Cukup
		2.5	Persentase sarana distribusi Obat dan makanan yang memenuhi ketentuan	71	254	353	71.95	101.34	Sangat baik
		2.6	Indeks Pelayanan Publik	4.75					Belum dapat diukur
		2.7	Persentase UMKM yang memenuhi standar produksi pangan olahan dan/atau pembuatan OT dan Kosmetik yang baik	80			89.00	111.25	Sangat baik
		2.8	Persentase Keterlibatan UPT dalam Program Sediaan Farmasi Makanan Minuman serta Program Pemberdayaan Masyarakat Bidang Kesehatan di Provinsi/Kabupaten/Kota	96.80				0.00	Belum dapat diukur

Sasaran strategis II, jika dilihat dari realisasi sampai bulan September 2024 mempunyai 8 IKU yang dengan capaian NPPS 100.07% dengan katagori “Istimewa”. Terdapat 1 IKU dengan 1 IKU dengan 1 IKU dengan kriteria “cukup” yaitu Persentase sarana produksi Obat dan Makanan yang memenuhi ketentuan. Hal ini disebabkan masih tingginya sarana produksi yang Tidak Memenuhi Ketentuan ( TMK) pada sarana produksi Industri Pangan ( 46 sarana, MK 29 , TMK 17) dan Industri Rumah Tangga Pangan( 6 sarana, MK 1, TMK 5).

**b. Target Kinerja dan anggaran pertriwulan**

Realisasi anggaran yang mendukung SK-II adalah sebagai berikut :

NO	Sasaran Kegiatan	NSS	Anggaran	Realisasi	Persentase
SK2	Meningkatnya efektivitas pemeriksaan sarana obat dan makanan serta pelayanan publik di wilayah kerja Balai POM di Bengkulu	100.07	1,569,163,000.00	1,389,109,279.10	88.53

Pada tabel diatas terlihat bahwa anggaran yang sudah terserap untuk mendukung Sasaran Strategis-2 sebesar 88.53% dari total anggaran Rp 1.569.163.000 realisasi sebesar Rp 1.389.109.279.10.

ND	Sasaran Kegiatan	IKSK	Indikator Kegiatan	Dukungan RD	Bobot	Capaian		
						Target TW 3	Realisasi sd sept 2024	Capaian (%)
SK2	Meningkatnya efektivitas pemeriksaan sarana obat dan makanan serta pelayanan publik di wilayah kerja Balai POM di Bengkulu	2.1	Persentase keputusan rekomendasi hasil Inspeksi sarana produksi dan distribusi yang dilaksanakan	3165.QIC.001	30	11,627,100.0	9,660,000.00	83.08
		2.2	Persentase keputusan rekomendasi hasil inspeksi yang ditindaklanjuti oleh pemangku kepentingan di wilayah kerja Balai POM di Bengkulu	3165.QIC.001	20	7,751,400.0	6,440,000.00	83.08
		2.3	Persentase keputusan penilaian sertifikasi yang diselesaikan tepat waktu di wilayah kerja Balai POM di Bengkulu	3165.QDG.001	50	36,829,000.0	30,314,400.0	82.31
		2.4	Persentase sarana produksi Obat dan Makanan yang memenuhi ketentuan	3165.QIC.001	20	7,751,400.0	6,440,000.00	83.08
		2.5	Persentase sarana distribusi Obat dan makanan yang memenuhi ketentuan	3165.QIC.004	50	282,702,000.0	214,860,972.00	76.00
		2.6	Indeks Pelayanan Publik	3165.BDC.001	40	866,540,000.0	849,056,296.00	97.98
				3165.BMB.001	30	36,431,100.0	27,162,239.10	74.56
		2.7	Persentase UMKM yang memenuhi standar produksi pangan olahan dan/atau pembuatan OT dan Kosmetik yang baik	3165.QDG.001	50	36,829,000.0	30,314,400.0	82.31
2.8	Persentase Keterlibatan LPT dalam Program Sediaan Farmasi Makanan Minuman serta Program Pemberdayaan Masyarakat Bidang Kesehatan di Provinsi/Kabupaten/Kota	3165.QIC.004	50	282,702,000.0	214,860,972.00	76.00		

Masing-masing IKU di dukung oleh program/kegiatan sesuai yang termuat dalam DIPA. Berdasarkan pada aplikasi simetris e-planning dimana masing masing KRO (Klasifikasi Rincian Output) sudah di plotkan untuk mendukung setiap indikator sesuai dengan fungsinya.

Dari anggaran tersebut realisasi QIC.004 masih tercapai 76% dengan kegiatannya adalah Sarana Distribusi Obat, Obat Tradisional, Kosmetika, Suplemen Kesehatan dan Makanan yang dipepriksa oleh UPT. Untuk KRO yang lainnya realisasi sudah sesuai progres.

**c. Capaian kinerja dan anggaran pertriwulan yang dilengkapi dengan data dukung (kertas kerja)**

Kertas Kerja Pencapaian adalah sebagai berikut :

Indikator 2.1 : Persentase keputusan/rekomendasi hasil Inspeksi sarana produksi dan distribusi yang dilaksanakan.

No	Keputusan/ rekomendasi	Komoditi	UPT	September	
				Rekomendasi *	TL**
1	keputusan hasil inspeksi yang diterbitkan oleh UPT yang ditindaklanjuti/dilaksanakan oleh UPT	Obat	Bengkulu	29	29
		Obat Tradisional/ Obat Bahan Alam	Bengkulu	0	0
		Suplemen Kesehatan	Bengkulu	0	0
		Kosmetik	Bengkulu	0	0
		Pangan	Bengkulu	14	14
		<b>Bengkulu</b>		<b>43</b>	<b>43</b>
		<b>Kumulatif</b>		<b>296</b>	<b>296</b>
		<b>% ditindaklanjuti</b>	<b>100.00</b>		
2	rekomendasi hasil inspeksi yang diterbitkan oleh Pusat yang ditindaklanjuti/dilaksanakan oleh UPT	Obat	Bengkulu	0	0
		Obat Tradisional/ Obat Bahan Alam	Bengkulu	4	4
		Suplemen Kesehatan	Bengkulu	0	0
		Kosmetik	Bengkulu	6	6
		Pangan	Bengkulu		
		<b>Bengkulu</b>		<b>10</b>	<b>10</b>
		<b>Kumulatif</b>		<b>58</b>	<b>58</b>
		<b>% ditindaklanjuti</b>	<b>120.8</b>	<b>100.0</b>	

No	Keputusan/ rekomendasi	Komoditi	UPT	September	
				Rekomendasi *	TL**
3	rekomendasi hasil inspeksi yang diterbitkan oleh UPT yang ditindaklanjuti/dilaksanakan oleh Pusat / UPT lain	Obat	Bengkulu	4	4
		Obat Tradisional/ Obat Bahan Alam	Bengkulu	2	2
		Suplemen Kesehatan	Bengkulu	2	2
		Kosmetik	Bengkulu	2	2
		Pangan	Bengkulu	2	2
		<b>Bengkulu</b>		<b>12</b>	<b>12</b>
		<b>Kumulatif</b>		<b>108</b>	<b>108</b>
		<b>% ditindaklanjuti</b>	<b>100.0</b>		
4	rekomendasi dari Pemangku Kepentingan terkait yang ditindaklanjuti/dilaksanakan oleh UPT	Obat	Bengkulu	0	0
		Obat Tradisional/ Obat Bahan Alam	Bengkulu	0	0
		Suplemen Kesehatan	Bengkulu	0	0
		Kosmetik	Bengkulu	0	0
		Pangan	Bengkulu	0	0
		<b>Bengkulu</b>		<b>0</b>	<b>0</b>
		<b>Kumulatif</b>		<b>12</b>	<b>12</b>
		<b>% ditindaklanjuti</b>	<b>100.00</b>		
<b>%KUMULATIF A-D</b>			<b>Bengkulu</b>		<b>100.00</b>

Indikator 2.2 : Persentase keputusan/rekomendasi hasil inspeksi yang ditindaklanjuti oleh pemangku kepentingan di wilayah kerja Balai POM di Bengkulu

No	Keputusan/ rekomendasi	Komoditi	UPT	s.d September		
				TL (pembilang)	Rekomendasi (Penyebut)	% Rek yang ditL (capaian)
1	Persentase keputusan/rekomendasi hasil inspeksi yang ditindaklanjuti oleh pelaku usaha	Obat	Bengkulu	95	130	73.08
		<b>TOTAL</b>		<b>95</b>	<b>130</b>	<b>73.08</b>
		Obat Tradisional/ Obat Bahan Alam	Bengkulu	1	1	100.00%
		<b>TOTAL</b>		<b>1</b>	<b>1</b>	<b>100.00</b>
		Suplemen Kesehatan	Bengkulu	0	0	0
		<b>TOTAL</b>		<b>0</b>	<b>0</b>	<b>0</b>
		Kosmetik	Bengkulu	23	23	100.00%
		<b>TOTAL</b>		<b>23</b>	<b>23</b>	<b>100.00</b>
		Pangan	Bengkulu	102	142	71.83
		<b>TOTAL</b>		<b>102</b>	<b>142</b>	<b>71.83</b>
		<b>Bengkulu</b>	<b>221</b>	<b>296</b>	<b>74.66</b>	
		<b>Total</b>	<b>221</b>	<b>296</b>	<b>74.66</b>	
2	Persentase keputusan/rekomendasi hasil inspeksi yang ditindaklanjuti oleh lintas sektor	Obat	Bengkulu	5	5	100.00
		<b>TOTAL</b>		<b>5</b>	<b>5</b>	<b>100.00</b>
		Obat Tradisional/ Obat Bahan Alam	Bengkulu			
		<b>TOTAL</b>		<b>0</b>	<b>0</b>	<b>0</b>
		Suplemen Kesehatan	Bengkulu			
		<b>TOTAL</b>		<b>0</b>	<b>0</b>	<b>0</b>
		Kosmetik	Bengkulu			
		<b>TOTAL</b>		<b>0</b>	<b>0</b>	<b>0</b>
		Pangan	Bengkulu	1	1	100.00
		<b>TOTAL</b>		<b>1</b>	<b>1</b>	<b>100.00</b>
		<b>Bengkulu</b>	<b>6</b>	<b>6</b>	<b>100.00</b>	
		<b>Total</b>	<b>6</b>	<b>6</b>	<b>100.00</b>	
<b>TOTAL</b>			<b>Bengkulu</b>	<b>227</b>	<b>302</b>	<b>87.33</b>
			<b>total</b>	<b>227</b>	<b>302</b>	<b>87.33</b>

**Indikator 2.3 : Persentase keputusan penilaian sertifikasi yang diselesaikan tepat waktu di wilayah kerja Balai POM di Bengkulu**

No	Rekomendasi sertifikasi	Satuan	UPT	September		
				Jumlah Permohonan	Jumlah rekomendasi sertifikat yang diterbitkan	Jumlah rekomendasi sertifikat yang diterbitkan Tepat Waktu
1	Surat Keterangan Impor (SKJ) (Alex)	Surat Keterangan	Bengkulu	0	0	0
2	Surat Keterangan Ekspor (SKE) (Alex)	Surat Keterangan	Bengkulu	0	0	0
3	Rekomendasi Sertifikasi CPOB, CDOB, CPOTB, CPKB, dan CPPOB (Alex)	Rekomendasi	Bengkulu	10	10	10
4	Sertifikasi hasil pengujian sampel pihak ketiga (Widiyanti)	sertifikat	Bengkulu	55	55	55
Total			Bengkulu	65	65	65
			Total	65	65	65

**Indikator 2.4 : Persentase sarana produksi Obat dan Makanan yang memenuhi ketentuan**

No	Sarana Produksi	UPT	s.d September		
			Jumlah sarana yang diperiksa	MK	TMK
1	Industri Farmasi (IF)	Bengkulu	0		
		TOTAL	0	0	0
2	Industri Bahan Baku Obat	Bengkulu	0		
		TOTAL	0	0	0
3	Produk Biologi/Sarana Khusus (Unit	Bengkulu	0		
		TOTAL	0	0	0
4	Industri Obat Tradisional (IOT)	Bengkulu	0		
		TOTAL	0	0	0
5	Industri Ekstrak Bahan Alam (IEBA)	Bengkulu	0		
		TOTAL	0	0	0
6	Usaha Kecil Obat Tradisional (UKOT)	Bengkulu	1	1	0
		TOTAL	1	1	0
7	Usaha Mikro Obat Tradisional	Bengkulu	0		
		TOTAL	0	0	0
8	Industri Farmasi (IF) yang	Bengkulu	0		
		TOTAL	0	0	0
9	Industri Farmasi yang memproduksi	Bengkulu	0		
		TOTAL	0	0	0
10	Industri Pangan (IP) yang	Bengkulu	0		

No	Sarana Produksi	UPT	s.d September		
			Jumlah sarana yang diperiksa	MK	TMK
11	Industri Kosmetik	Bengkulu	0		
		TOTAL	0	0	0
12	Industri Farmasi/Industri Obat	Bengkulu	0		
		TOTAL	0	0	0
13	Industri Pangan lisa	Bengkulu	46	29	17
		TOTAL	46	29	17
14	Industri Rumah Tangga Pangan (IRTP) lisa	Bengkulu	6	1	5
		TOTAL	6	1	5
	Bengkulu		53	31	22
	-		0	0	0
	TOTAL		53	31	22

Indikator 2.5 : Persentase sarana distribusi Obat dan makanan yang memenuhi ketentuan

No	Sarana Distribusi	UPT	Jumlah Sarana yang ada	Target sarana yang diperiksa 1 tahun	s.d September		
					Jumlah sarana yang diperiksa	MK	TMK
1	Pedagang Besar Farmasi	Bengkulu	17	18	12	11	1
		TOTAL	17	18	12	11	1
2	Apotek	Bengkulu	387	44	44	29	15
		TOTAL	387	44	44	29	15
3	Toko Obat	Bengkulu	65	18	13	7	6
		TOTAL	65	18	13	7	6
4	Instalasi Sediaan Farmasi/Instalasi Farmasi Pemerintah (IFP)	Bengkulu	8	8	5	3	2
		TOTAL	8	8	5	3	2
5	Rumah Sakit (RS)	Bengkulu	21	20	14	10	4
		TOTAL	21	20	14	10	4
6	Puskesmas	Bengkulu	131	37	29	22	7
		TOTAL	131	37	29	22	7

No	Sarana Distribusi	UPT	Jumlah Sarana yang ada	Target sarana yang diperiksa 1 tahun	s.d September		
					Jumlah sarana yang diperiksa	MK	TMK
7	Klinik	Bengkulu	53	27	23	14	9
		TOTAL	53	27	23	14	9
8	Lain-lain (Praktek Dokter dan Bidan)	Bengkulu	0	0	0	0	0
		TOTAL	0	0	0	0	0
9	Kantor Kesehatan Pelabuhan	Bengkulu	0	0	0	0	0
		TOTAL	0	0	0	0	0
10	Fasilitas Distribusi Obat Tradisional	Bengkulu	99	27	26	25	1
		TOTAL	99	27	26	25	1
11	Fasilitas Distribusi Suplemen Kesehatan	Bengkulu	37	5	4	4	0
		TOTAL	37	5	4	4	0
12	Fasilitas Distribusi Kosmetik	Bengkulu	362	69	58	35	23
		TOTAL	362	69	58	35	23

No	Sarana Distribusi	UPT	Jumlah Sarana yang ada	Target sarana yang diperiksa 1 tahun	s.d September		
					Jumlah sarana yang diperiksa	MK	TMK
13	Permohonan Notif kosmetik	Bengkulu	0	7	5	5	0
		TOTAL	0	7	5	5	0
14	Sarana Peredaran Pangan Olahan	Bengkulu	151	151	120	89	31
		TOTAL	151	151	120	89	31
	Bengkulu		1331	431	353	254	99
	TOTAL		1331	431	353	254	99

Indikator 2.6: Indeks Pelayanan Publik : Belum ada realisasi

Indikator 2.7: Persentase UMKM yang memenuhi standar produksi pangan olahan dan/atau pembuatan OT dan Kosmetik yang baik : Belum ada realisasi

**d. Analisis capaian target beserta identifikasi kendala/hambatan atas pencapaian target.**

Jika dilihat Realisasi pada Sasaran Strategis II triwulan III tahun 2024 dengan katagori “istimewa”. Hal ini membuktikan bahwa realisasi sudah melebihi dengan rencana aksi yang ditetapkan. Beberapa kegiatan yang sudah dilakukan untuk mendukung tercapainya sasaran tersebut adalah sebagai berikut :

1. QIC.001 : Sarana Produksi Obat dan Makanan yang Diperiksa Oleh UPT
2. QDG.001 : UMKM yang didampingi dalam pemenuhan standar oleh UPT
3. QIC.004 : Sarana Distribusi Obat,Obat Tradisional,Kosmetika, Suplemen Kesehatan dan Makanan yang diperiksa oleh UPT
4. BDC.001: Masyarakat yang ditingkatkan pengetahuannya melalui KIE
5. BMB .001 :Layanan Publikasi Kemanana Mutu Obat dan Makanan oleh UPT

**e. Tindak lanjut/perbaikan terhadap kendala/hambatan pada periode sebelumnya, untuk perbaikan kinerja periode berikutnya**

No	Rekomendasi	Tindak Lanjut		
		Selesai	Belum	
			Rencana Aksi	Time line
1	Tingginya produk kosmetika yang TMK label/penandaan sd September 2024	Proses	Melaporkan produk TMK	Setiap bulan
2	Belum terealisasinya kegiatan pengadaan sampel makanan ( QIA. 001.055)	Belum selesai	Melaksanakan kegiatan pengadaan sampel makanan	Triwulan IV

## Evaluasi Terhadap SK III : Meningkatnya efektivitas komunikasi, informasi, edukasi Obat dan Makanan di wilayah kerja Balai POM di Bengkulu

Sasaran Strategis III terdiri dari 5 Indikator Utama. Sampai bulan September 2024/Triwulan III Nilai Pencapaian Sasaran Strategis ( NPSS) sebesar 106.96 (Istimewa). Hal ini menggambarkan bahwa pengawasan terhadap obat dan makanan sudah sangat komprehensif mencakup standarisasi, penilaian produk sebelum beredar, pemeriksaan sarana produksi dan distribusi, sampling dan pengujian produk serta penegakan hukum.

Sasaran strategis III terdiri dari 4 IKU dimana jika dilihat dari target yang ditetapkan dalam RAPK sudah diatas targer kecuali untuk IKU “Jumlah Desa Pangan Aman” masih dibawah target RAPK disebabkan belum terlaksanakannya beberapa kegiatan yang masuk dalam progres pencapaian IKU. Rincian capaian terdapat pada lampiran laporan evaluasi internal triwulan III.

Capaian NPSS sasaran strategis III dapat dilihat pada tabel dibawah ini:

NO	Sasaran Kegiatan	NSS	Kategori
SK3	Meningkatnya efektivitas komunikasi, informasi, edukasi Obat dan Makanan di wilayah kerja Balai POM di Bengkulu	106.96	istimewa

### a. Sasaran Strategis/kegiatan, indikator kinerja, program/kegiatan rencana aksi dan anggaran

Capaian IKU dari Sasaran Strategis -III adalah sbb:

NO	Sasaran Kegiatan	IKSK	Indikator Kegiatan	Target September 2024	Realisasi sd September 2024			Capaian Terhadap Target September 2024	Kriteria
					Pembila ng	Penyeb ut	Realisasi		
SK3	Meningkatnya efektivitas komunikasi, informasi, edukasi Obat dan Makanan di wilayah kerja Balai POM di Bengkulu	3.1	Tingkat Efektifitas KIE Obat dan Makanan di wilayah kerja Balai POM di Bengkulu	96.8			96.8	100.00	Baik
		3.2	Jumlah sekolah dengan Pangan Jajanan Anak Sekolah (PJAS) aman	70			78.1	111.57	Sangat baik
		3.3	Jumlah desa pangan aman	80			78	97.50	Cukup
		3.4	Jumlah pasar pangan aman berbasis komunitas	80			95	118.75	Sangat baik

Pada Sasaran realisasi sampai bulan September 2024 terdapat 1 IKU yang belum mencapai target dengan katagori “ cukup”. Terdapat pada IKU “ Jumlah Desa Pangan Aman”. Hal ini disebabkan adanya progres kegiatan yang belum dilaksanakan yaitu monitoring dan evaluasi (pertemuan oleh lintas sektor) dan Lomba Desa Pangan Aman. Sedangkan untuk kegiatan Pengawalan dari bobot 10 % baru realisasi 3%.

Untuk 3 IKU lainnya sudah diatas target RAPK TW III sehingga sudah sesuai target dan *on the track*.

**b. Target Kinerja dan anggaran pertriwulan**

Realisasi anggaran yang mendukung SK-III adalah sebagai berikut :

NO	Sasaran Kegiatan	NSS	Anggaran	Realisasi	Persentase
SK3	Meningkatnya efektivitas komunikasi, informasi, edukasi Obat dan Makanan di wilayah kerja Balai POM di Bengkulu	106.96	3,676,673,500.00	3,021,948,913.50	82.19

Pada tabel diatas terlihat bahwa anggaran yang sudah terserap untuk mendukung Sasaran Strategis-III sebesar 82.19% dari total anggaran Rp 3.676.673.500 realisasi sebesar Rp 3.021.948.913.50. Sedangkan anggaran yang mendukung pencapaian per IKU pada Sasaran Strategis III adalah sebagai berikut :

NO	Sasaran Kegiatan	IKSK	Dukungan RD	Bobot	Capaian		
					Target TW 3	Realisasi sd sept 2024	Capaian (%)
SK3	Meningkatnya efektivitas komunikasi, informasi, edukasi Obat dan Makanan di wilayah kerja Balai POM di Bengkulu	3.1	3165.BDC.001	60	1,299,810,000.0	1,273,584,444.00	97.98
			3165.BMB.001	70	85,005,900.0	63,378,557.90	74.56
		3.2	3165.QDB.001	80	683,637,600.0	507,791,765.6	74.28
		3.3	3165.QDB.002	100	1,282,474,000	997,328,926.00	77.77
		3.4	3165.QDB.003	100	325,746,000.0	179,865,225.00	55.22

Masing-masing IKU di dukung oleh program/kegiatan sesuai yang termuat dalam DIPA. Berdasarkan pada aplikasi simetris e-planning dimana masing masing KRO (Klasifikasi Rincian Output) sudah di plotkan untuk mendukung setiap indikator sesuai dengan fungsinya.

Dari anggaran tersebut realisasi sudah diatas 50%, realisasi paling rendah pada QDB.003 sebesar 55.22%, sedangkan tertinggi pada BDC 001 sebesar 97.98%.

**c. Capaian kinerja dan anggaran pertriwulan yang dilengkapi dengan data dukung (kertas kerja)**

Kertas Kerja Pencapaian adalah sebagai berikut :

IKU 3.1 : Tingkat Efektifitas KIE Obat dan Makanan di wilayah kerja Balai POM di Bengkulu, merupakan hasil penilaian dari Biro Hukor

IKU 3.2 : Jumlah sekolah dengan Pangan Jajanan Anak Sekolah (PJAS) aman

UPT	Kegiatan	Pembobotan Progres (%)	s.d September		
			TIM I	TIM II	RATA2
Bengkulu	1 Adokasi Lintas Sektor keamanan	20.00	0.00		20.00
	2 Sosialisasi keamanan pangan	10.00	0.00	0.00	10.00
	3 Bimbingan teknis keamanan	15.00	0.00	0.00	15.00
	4 Pemberian Paket Edukasi/Produk	10.00	0.00	0.00	10.00
	5 Monitoring Pemberdayaan Kader	15.00	0.00	0.00	15.00
	- Pembentukan Tim Keamanan		0.00	0.00	0.00
	- Intervensi Keamanan Pangan		0.00	0.00	0.00
	6 Sertifikasi Sekolah dengan PJAS	20.00	0.00	0.00	0.00
	7 Pengawasan	10.00	0.00	8.10	8.10
<b>Total skor (Tahun N)</b>		<b>100.00</b>	<b>0.00</b>		<b>78.10</b>

**IKU 3.3 : Jumlah desa pangan aman**

UPT	Kegiatan	Pembobotan Progres (%)	s.d September	
			TIM I	RATA RATA
Bengkulu	1 Advokasi Kelembagaan Desa	20.00	20.00	20.00
	2 Pengadaan gimmick, rapid test, dll	5.00	5.00	5.00
	3 Pelatihan Kader Keamanan Pangan	15.00	15.00	15.00
	4 Bimtek Komunitas	15.00	15.00	15.00
	5 Fasilitas Keamanan Pangan	10.00	10.00	10.00
	6 Intensifikasi Pengawasan	10.00	10.00	10.00
	7 Monitoring dan Evaluasi (pertemuan	10.00	0.00	0.00
	8 Lomba Desa Pangan Aman	5.00	0.00	0.00
	9 Pengawalan	10.00	3.00	3.00
	<b>Total</b>		<b>100.00</b>	<b>78.00</b>

**IKU 3.4 : Jumlah pasar pangan aman berbasis komunitas**

UPT	Kegiatan	Pembobotan Progres (%)	s.d September ( diisi Kumulatif)	
			TIM I	RATA2
Bengkulu	1 Advokasi	20.00	20.00	20.00
	2 Survei Pasar	5.00	5.00	5.00
	3 Bimtek Pengelola Pasar	15.00	15.00	15.00
	4 Sampling dan Pengujian Tahap 1	15.00	15.00	15.00
	5 Penyuluhan	10.00	10.00	10.00
	6 Kampanye	10.00	10.00	10.00
	7 Sampling dan Pengujian Tahap 2	15.00	10.00	10.00
	8 Pengawalan	10.00	10.00	10.00
	<b>Total</b>		<b>100.00</b>	<b>95.00</b>

**d. Analisis capaian target beserta identifikasi kendala/hambatan atas pencapaian target.**

Jika dilihat Realisasi pada Sasaran Strategis III triwulan III tahun 2024 dengan katagori “istimewa”. Hal ini membuktikan bahwa realisasi sudah diatas target dari rencana aksi yang ditetapkan. Beberapa kegiatan yang sudah dilakukan untuk mendukung tercapainya sasaran tersebut adalah sebagai berikut :

1. BDC.001 : Masyarakat yang ditingkatkan pengetahuannya melalui KIE
2. BMB.001 : Layanan Publikasi Keamanan dan Mutu Obat dan Makanan.
3. QDB.001 : Sekolah dengan PJAS aman

4. QDB.002: Desa Pangan Aman
5. QDB.003 : Pasar Aman dari bahan berbahaya

e. **Tindak lanjut/perbaikan terhadap kendala/hambatan pada periode sebelumnya, untuk perbaikan kinerja periode berikutnya**

No	Rekomendasi	Tindak Lanjut		
		Selesai	Belum	
			Rencana Aksi	Time line
1	Meningkatkan kinerja pada indikator desa pangan aman	selesai	Melanjutkan ketahap selanjutnya bimtek komunitas desa	Bulan Agustus 2024

**Evaluasi Terhadap SK IV: Meningkatnya efektivitas pemeriksaan produk dan pengujian Obat dan Makanan di wilayah kerja Balai POM di Bengkulu**

a. **Sasaran Strategis/kegiatan, indikator kinerja, program/kegiatan rencana aksi dan anggaran**

Evaluasi terhadap sasaran strategis sampai triwulan III 2024 adalah sebagai berikut :

NO	Sasaran Kegiatan	NSS	Kategori
SK4	Meningkatnya efektivitas pemeriksaan produk dan pengujian Obat dan Makanan di wilayah kerja Balai POM di Bengkulu	110.8	istimewa

Nilai sasaran strategis Meningkatnya efektivitas pemeriksaan produk dan pengujian Obat dan Makanan di wilayah kerja Balai POM di Bengkulu, sampai dengan triwulan III 2024 sebesar 110.8 dengan kategori “ Istimewa ”.

**b. Realisasi anggaran Sasaran Strategis**

NO	Sasaran Kegiatan	NSS	Anggaran	Realisasi	Persentase
SK4	Meningkatnya efektivitas pemeriksaan produk dan pengujian Obat dan Makanan di wilayah kerja Balai POM di Bengkulu	110.8	550,924,800.00	287,535,559.20	52.19

Realisasi anggaran tercapai 52.19 % yang diperoleh dari rata –rata capaian anggaran pada masing masing program dan kegiatan yang mendukung sasaran strategis. Program yang mendukung sasaran strategis ini adalah QIA.005 yaitu Sampel Obat, Obat Tradisional, Kosmetika dan Suplemen Kesehatan yang diperiksa Sesuai Standar oleh UPT, serta QIA.001 Sampel Makanan yang diperiksa oleh UPT.

**c. Target Kinerja dan anggaran pertriwulan**

Indikator kinerja yang mendukung sasaran pada SK IV adalah sebagai berikut :

NO	Sasaran Kegiatan	IKSK	Dukungan RO	Bobot	Capaian		
					Target TW 3	Realisasi sd sept 2024	Capaian (%)
SK4	Meningkatnya efektivitas pemeriksaan produk dan pengujian Obat dan Makanan di wilayah kerja Balai POM di Bengkulu	4.1	3165.QIA.005	40	309,288,400.0	178,169,097.60	57.61
		4.2	3165.QIA.001	40	241,636,400.0	109,366,461.60	45.26

Dari target anggaran TW III realisasi pada QIA.005 57.61 % dan pada QIA.001 45.26%.

**d. Capaian kinerja dan anggaran pertriwulan yang dilengkapi dengan data dukung (kertas kerja)**

Kertas Kerja Capaian Indikator Persentase sampel Obat yang diperiksa dan diuji sesuai standar :

UPT	s.d September			
	Sampel Obat yang masuk Laboratorium	Sampel Obat yang diuji sesuai standar	Verifikasi	%
<b>CONTOH</b>	<b>2,400</b>	<b>2,100</b>	<b>Benar</b>	<b>79.17</b>
Bengkulu	1465	1465	<b>Benar</b>	<b>91.47</b>
Obat (rutin) Tuti Dewi	671	671	<b>Benar</b>	<b>91.45</b>
Kosmetik (Roro, Anisa)	455	455	<b>Benar</b>	<b>90.99</b>
OT (Roro, sri)	252	252	<b>Benar</b>	<b>91.85</b>
SK (Roro, sri)	71	71	<b>Benar</b>	<b>93.33</b>
Kuasi (Roro, sri)	16	16	<b>Benar</b>	<b>93.33</b>

Kertas Kerja Capaian Indikator Persentase sampel Makanan yang diperiksa dan diuji sesuai standar

UPT	s.d September				
	Verifikasi	Sampel Makanan yang masuk Laboratorium	Sampel Makanan yang diuji sesuai standar	Verifikasi	%
<b>CONTOH</b>	<b>Benar</b>	<b>2,400</b>	<b>2,100</b>	<b>Benar</b>	<b>79.17</b>
Bengkulu	<b>Benar</b>	657	615	<b>Benar</b>	<b>88.04</b>

**e. Analisis capaian target beserta identifikasi kendala/hambatan atas pencapaian target**

Jika dilihat capaian pada triwulan III tahun 2024 dengan katagori “ istimewa” sehingga sudah melebihi target yang ditetapkan pada RAPK. . Beberapa kegiatan yang mendukung capaiannya adalah :

- Pengujian laboratorium sampel obat, obat bahan alam, kosmetika, suplemen yang sudah terealisasi .
- Pengadaan sampel makanan.

**f. Tindak lanjut/perbaikan terhadap kendala/hambatan pada periode sebelumnya, untuk perbaikan kinerja periode berikutnya**

No	Rekomendasi	Tindak Lanjut		
		Selesai	Belum	
			Rencana Aksi	Time line
1	Kekosongan reagen THF di BMN, sehingga diberlakukan clock off	selesai	Mempercepat proses pengadaan, dan	Bulan Agustus 2024

	untuk furosemide dan atorvastatin Tablet		memanfaatkan sharing reagen regional	
2	Meningkatkan realisasi anggaran pendukung Sasaran kinerja	Belum selesai	Melaksanakan pengadaan pengujian sampel makanan	Des 2024

## Evaluasi Terhadap SK V: Meningkatnya efektivitas penindakan kejahatan Obat dan Makanan di Balai POM di Bengkulu

### a. Sasaran Strategis/kegiatan, indikator kinerja, program/kegiatan rencana aksi dan anggaran

Evaluasi terhadap sasaran strategis sampai triwulan III 2024 adalah sebagai berikut :

NO	Sasaran Kegiatan	NSS	Kategori
SK5	Meningkatnya efektivitas penindakan kejahatan Obat dan Makanan di Balai POM di Bengkulu	111.11	istimewa

Nilai pencapaian sasaran strategis Meningkatnya efektivitas penindakan kejahatan Obat dan Makanan di Balai POM di Bengkulu , sampai dengan triwulan III 2024 sebesar 111.11% dengan kategori “ istimewa”. Hal ini disebabkan indikator pada sasaran tersebut capaiannya masih di sudah 111.11% ( terhadap target bulan September), yaitu indikator Persentase keberhasilan penindakan kejahatan dibidang Obat dan Makanan. Sasaran ini hanya didukung oleh 1 indikator kinerja sehingga NSS juga 111.11 %.

### Realisasi anggaran Sasaran Strategis

NO	Sasaran Kegiatan	NSS	Anggaran	Realisasi	Persentase
SK5	Meningkatnya efektivitas penindakan kejahatan Obat dan Makanan di Balai POM di Bengkulu	111.11	655,748,000.00	436,808,646.00	66.61

Realisasi anggaran tercapai 66.61 % yang diperoleh dari rata –rata capaian anggaran pada masing masing program dan kegiatan yang mendukung sasaran strategis. Program /kegiatan tersebut adalah Perkara Hukum Badan Usaha ( 3165.QCD) realisasi sebesar 59.22 dan Koordinasi (AEA.001) realisasi sebesar 74.75%.

Pada sasaran ini capaian pada yang rendah pada kegiatan Laporan Analisis Kejahatan Obat dan Makanan oleh UPT.

**b. Target Kinerja dan anggaran pertriwulan**

Indikator kinerja yang mendukung sasaran pada SK V adalah sebagai berikut :

IKSK	Indikator Kegiatan	Dukungan RD	Bobot	Capaian		
				Target TW 3	Realisasi sd sept 2024	Capaian (%)
	Persentase keberhasilan penindakan kejahatan di bidang Obat dan Makanan	3165.QCD.U60	100	343,620,000.0	203,498,300.00	59.22

Capaian kinerja sampai triwulan III untuk indiklator Persentase keberhasilan penindakan kejahatan dibidang Obat dan Makanan sebesar 59.22 %.

**c. Capaian kinerja dan anggaran pertriwulan yang dilengkapi dengan data dukung (kertas kerja)**

UPT	Tahapan	S.D. SEPTEMBER										
		Target		Realisasi		Koefisien Tahun Berjalan	Koefisien Carry Over	Bobot	Nilai Realisasi	Total Nilai Realisasi	Capaian perkara	% keberhasilan penindakan
		Perkara tahun n Berjalan	Perkara Carry Over	Perkara s.d bulan n	Perkara Carry Over							
BENGKULU	Tahap II			0	2	0.00	0.07	0.15	0.64%			
	Total	13	17	13	17				0%			
	SPDP			0		1.00		0.15	15.00%			
	Tahap I	3	0	0		1.00	0.00	0.4	40.00%			
	P21			0		1.00	0.00	0.3	30.00%	100.00%	100.00%	100.00
	Tahap II			3		1.00	0.00	0.15	15.00%			
	Total	3	0	3	0							
	SPDP			0		1.00		0.15	15.00%			
	Tahap I	3	0	0	0	1.00	0.00	0.4	40.00%			
	P21			0	0	1.00	0.00	0.3	30.00%	100.00%	100.00%	100.00
Tahap II			3	0	1.00	0.00	0.15	15.00%				
Total	3	0	3	0				0%				

d. Analisis capaian target beserta identifikasi kendala/hambatan atas pencapaian target

Jika dilihat capaian pada triwulan III tahun 2024 dengan katagori “ sangat baik”. Beberapa kegiatan sudah terealisasi adalah :

- Target perkara tahun 2024 sebanyak 3 perkara dan sudah tahap II berjumlah 3 perkara

e. Tindak lanjut/perbaikan terhadap kendala/hambatan pada periode sebelumnya, untuk perbaikan kinerja periode berikutnya

No	Rekomendasi	Tindak Lanjut		
		Selesai	Belum	
			Rencana Aksi	Time line
1	Mengkonsultasikan ke Deputi IV untuk menambah target	Belum selesai	Bersurat ke Deputi IV	Bulan Agustus 2024
2	Memaksimalkan kegiatan wasmatlitrik dan intelijen serta operasi penindakan untuk dapat dijajaki dalam penambahan target ouput .	Proses		

**Catatan : Untuk SK lainnya capaian pada akhir tahun**

## 2. Lampiran Kertas Kerja

### 1. Rapat Monev TW II

#### a. Nota Dinas

**BADAN PENGAWAS OBAT DAN MAKANAN  
BALAI PENGAWAS OBAT DAN MAKANAN DI BENGKULU**

**NOTA DINAS**  
**NOMOR : B-PR.08.01.2B.10.24.430**


Yth. : Seluruh Pegawai  
Dari : Kepala Balai POM di Bengkulu  
Hal : Rapat Monitoring dan Evaluasi Capaian Kinerja Bulan September 2024  
Tanggal : Jumat, 04 Oktober 2024

---

Berkenaan dengan hasil pengisian RHPK dan pelaksanaan evaluasi capaian kinerja September 2024, bersama ini kami mengundang saudara/i untuk dapat hadir pada :

Hari/Tanggal : Jumat, 04 Oktober 2024  
Waktu : 14.00 WIB  
Tempat/Fasilitas : Daring/Zoom Meeting  
Acara : 1. Monitoring dan Evaluasi program dan kegiatan bulan September 2024  
2. Monitoring dan Evaluasi Atas Capaian Kinerja bulan September 2024

Demikian disampaikan, atas perhatian dan kerjasama yang baik kami ucapkan terima kasih.

  
Yogi Abaso Mataram, S.Si., Apt

Dokumen ini telah ditandatangani secara elektronik menggunakan sertifikat elektronik yang diterbitkan oleh Balai Sertifikasi Elektronik (BSrE), BSSN

#### b. Daftar hadir

**Daftar Hadir Kegiatan  
Balai Pom Di Bengkulu**

Agenda : Rapat Monitoring dan Evaluasi Capaian Kinerja Bulan September 2024  
Lokasi :  
Waktu : Jumat, 4 Oktober 2024 00:00 s/d Selesai

No	Nama	NIP/NIK	Jabatan	Unit Kerja/Instansi	Jenis Kelamin	Kehadiran	TTD
1	Abni Rachmi Nopitasari	199211182019032006	Pengawas Farmasi Dan Makanan Ahli Pertama	Balai Pom Di Bengkulu	Wanita	Daring - WFO	
2	Adhinda Rachma Harahap	198910072010122001	Pengelola Keuangan	Balai Pom Di Bengkulu	Wanita	Luring - WFO	
3	ADONIS	196905251991031004	Ptm Penyelia	Balai POM di Bengkulu	Pria	Daring - WFO	
4	Alex Junico Ginting	198306032007121001	Pengawas Farmasi Dan Makanan Ahli Madya	Balai Pom Di Bengkulu	Pria	Dinas	
5	Anisa Prima Hilmi	198906302014022005	Pengawas Farmasi Dan Makanan Ahli Muda	Balai Pom Di Bengkulu	Wanita	Daring - WFO	
6	Anita Eka Julya Banjarmasin	199307012019032009	Pengawas Farmasi Dan Makanan Ahli Pertama	Balai Pom Di Bengkulu	Wanita	Luring - WFO	
7	Arbain Parulian	198406122010011007	Pengawas Farmasi Dan Makanan Ahli Muda	Balai Pom Di Bengkulu	Pria	Daring - WFO	
8	Bulyan	196801191989031001	Pranata Sdm Aparatur Mahir	Balai Pom Di Bengkulu	Pria	Daring - WFO	
9	Darmayanis	197101261992032001	Pengawas Farmasi Dan Makanan Ahli Muda	Balai Pom Di Bengkulu	Wanita	Daring - WFO	
10	Dewi Nopitasari	198311232009122003	Pengawas Farmasi Dan Makanan Ahli Muda	Balai Pom Di Bengkulu	Wanita	Luring - WFO	

No	Nama	NIP/NIK	Jabatan	Unit Kerja/Instansi	Jenis Kelamin	Kehadiran	TTD
11	Dwi Rillah Ukhti, S.Farm, Apt	199010212015022004	Pengawas Farmasi Dan Makanan Ahli Muda	Balai Pom Di Bengkulu	Wanita	Daring - WFO	
12	Evan Eyckman Zainuddin	199311042019031003	Pengawas Farmasi Dan Makanan Ahli Pertama	Balai Pom Di Bengkulu	Pria	Daring - WFO	
13	Hajjah Sari Dewi	199506242024212015	Arsiparis Ahli Pertama	Balai Pom Di Bengkulu	Wanita	Daring - WFO	
14	Herdhita Agung Prabowo	199110312015021001	Pengawas Farmasi Dan Makanan Ahli Muda	Balai Pom Di Bengkulu	Pria	Daring - WFO	
15	Kanthi Lestari,SKM,M.A.P.	197303261995032001	Perencana Ahli Muda	Balai Pom Di Bengkulu	Wanita	Luring - WFO	
16	Kasirman	196907252014061001	Fungsional Umum	Balai Pom Di Bengkulu	Pria	Luring - WFO	
17	Kherliyanda Febriani	199502272022032001	Pengawas Farmasi Dan Makanan Ahli Pertama	Balai Pom Di Bengkulu	Wanita	Daring - WFO	
18	Lisa Novratila	198911062015022001	Analisis Obat Dan Makanan	Balai Pom Di Bengkulu	Wanita	Daring - WFO	
19	Mahania	196703071990032002	Pengawas Farmasi Dan Makanan Penyelia	Balai Pom Di Bengkulu	Wanita	Luring - WFO	
20	Maharani Safitri	199404152022032003	Pengawas Farmasi Dan Makanan Ahli Pertama	Balai Pom Di Bengkulu	Wanita	Daring - WFO	
21	Mega Purnama Sari	199403132022032003	Pengawas Farmasi Dan Makanan Ahli Pertama	Balai Pom Di Bengkulu	Wanita	Daring - WFO	
22	Meirin Lazuardian	199505082022032004	Pengawas Farmasi Dan Makanan Ahli Pertama	Balai Pom Di Bengkulu	Wanita	Daring - WFO	
23	Meyly Ekawati Thebora. S	199705162022032001	Pengawas Farmasi Dan Makanan Ahli Pertama	Balai Pom Di Bengkulu	Wanita	Luring - WFO	

No	Nama	NIP/NIK	Jabatan	Unit Kerja/Instansi	Jenis Kelamin	Kehadiran	TTD
24	Muhammad Dwiki Darmawan Nasution	199411302020121001	Pranata Komputer Terampil	Balai Pom Di Bengkulu	Pria	Luring - WFO	
25	Mukhlisah	198011042006042005	Pengawas Farmasi Dan Makanan Ahli Madya	Balai Pom Di Bengkulu	Wanita	Daring - WFO	
26	Mulyadi	197604102003121004	Pengawas Farmasi Dan Makanan Ahli Muda	Balai Pom Di Bengkulu	Pria	Daring - WFO	
27	Novri Fitriani	198211282006042010	Pengawas Farmasi Dan Makanan Ahli Muda	Balai Pom Di Bengkulu	Wanita	Luring - WFO	
28	Nurhidayati	199411162022032001	Pengawas Farmasi Dan Makanan Ahli Pertama	Balai Pom Di Bengkulu	Wanita	Daring - WFO	
29	Nurussaumi, S.AP, MM	197410071998032001	Kepala Sub Bagian Tata Usaha Pada Balai Pom Di Bengkulu	Balai Pom Di Bengkulu	Wanita	Daring - WFO	
30	Osah Apriyanti	198410302010012011	Pengawas Farmasi Dan Makanan Ahli Muda	Balai Pom Di Bengkulu	Wanita	Daring - WFO	
31	Pebrina Br Harianja	199102022015022004	Pengawas Farmasi Dan Makanan Terampil	Balai Pom Di Bengkulu	Wanita	Daring - WFO	
32	Puja Areyouda Pandiangan	198905152020121001	Analisis Pengelolaan Keuangan Apbn Ahli Pertama	Balai Pom Di Bengkulu	Pria	Luring - WFO	
33	Raden Ayu Wilda Angraeni	199503112022032001	Pengawas Farmasi Dan Makanan Ahli Pertama	Balai Pom Di Bengkulu	Wanita	Daring - WFO	
34	Rini Agustini	199408302022032002	Pengawas Farmasi Dan Makanan Ahli Pertama	Balai Pom Di Bengkulu	Wanita	Daring - WFO	
35	Rora Junita Cahyati	199306092023212045	Pengawas Farmasi Dan Makanan Ahli Pertama	Balai Pom Di Bengkulu	Wanita	Daring - WFO	

No	Nama	NIP/NIK	Jabatan	Unit Kerja/Instansi	Jenis Kelamin	Kehadiran	TTD
36	RR. Chrysa Winandha Kusumaningayu	198902172012122002	Pengawas Farmasi Dan Makanan Ahli Muda	Balai Pom Di Bengkulu	Wanita	Daring - WFO	
37	Silvia Ganda Rosa	197803152005012001	Pengawas Farmasi Dan Makanan Ahli Madya	Balai Pom Di Bengkulu	Wanita	Daring - WFO	
38	Sittary Eka Putri	197404162000032002	Fungsional Umum	Balai Pom Di Bengkulu	Wanita	Daring - WFO	
39	Sri Mufti Diani Saraan	199102232015022006	Pengawas Farmasi Dan Makanan Ahli Muda	Balai Pom Di Bengkulu	Wanita	Luring - WFO	
40	Susita Ariani	198212282006042004	Pengawas Farmasi Dan Makanan Ahli Muda	Balai Pom Di Bengkulu	Wanita	Daring - WFO	
41	Thalia Nauli	199605242020122003	Pranata Keuangan Apbn Terampil	Balai Pom Di Bengkulu	Wanita	Luring - WFO	
42	Tuti Amalia As	197908062006042004	Pengawas Farmasi Dan Makanan Ahli Muda	Balai Pom Di Bengkulu	Wanita	Daring - WFO	
43	Ummi Abidah, SE	197611181997032001	Perencana Ahli Muda	Balai Pom Di Bengkulu	Wanita	Daring - WFO	
44	Utami Yuniati	197206221998032001	Pengawas Farmasi Dan Makanan Ahli Muda	Balai Pom Di Bengkulu	Wanita	Luring - WFO	
45	Warno	197206202014061001	Arsiparis	Balai Pom Di Bengkulu	Pria	Luring - WFO	
46	Widyanti	199503262022032001	Pranata Keuangan Apbn	Balai Pom Di Bengkulu	Wanita	Luring - WFO	
47	Yenni Mirawaty	197710011999032001	Pengawas Farmasi Dan Makanan Keahlian	Balai Pom Di Bengkulu	Wanita	Dinas	
48	Yogi Abaso Mataram	198101242009121002	Kepala Balai Pom Di Bengkulu	Balai Pom Di Bengkulu	Pria	Daring - WFO	

No	Nama	NIP/NIK	Jabatan	Unit Kerja/Instansi	Jenis Kelamin	Kehadiran	TTD
49	Yunika Sary	198506032008122002	Pengawas Farmasi Dan Makanan Ahli Madya	Balai Pom Di Bengkulu	Wanita	Daring - WFH	
50	Zul Amri	196607281995031001	Pengawas Farmasi Dan Makanan Ahli Madya	Balai Pom Di Bengkulu	Pria	Daring - WFO	
51	zullhaini	196712301993032001	Fungsional Umum	Balai Pom Di Bengkulu	Wanita	Luring - WFO	

Penanggung Jawab Kegiatan  
Kepala Balai POM di Bengkulu

YOGI ABASO MATARAM, S.Si. Apt

## C. Notulensi

POM-14.02/SOP.01/IK.7A.01.F.07

### NOTULEN RAPAT

Hari/Tanggal : Jumat/ 04 Oktober 2024  
 Jam : 14.00 s.d. selesai  
 Pelaksanaan : Daring melalui zoom  
 Pimpinan Rapat : Kepala Balai POM di Bengkulu  
 Agenda : Monitoring dan Evaluasi Capaian Kinerja Bulan September  
 Peserta Rapat : Seluruh staf Balai POM di Bengkulu

No	Uraian	Topik	Arahan/Tanggapan /Rencana Tindak Lanjut	Penanggung jawab	Due Date
1.	Pembukaan oleh Kepala Balai		Serapan anggaran Balai POM di Bengkulu menempati urutan pertama. Harap para staf meningkatkan kinerja karena akan memasuki tw 4		
2.	Realisasi Anggaran	Capaian Realisasi Anggaran per September 2024	Ummi : penyampaian realisasi anggaran 1. Realisasi anggaran September 2024 = 76,97 berada di atas target Kemenkeu baik total maupun per jenis belanja 2. Masih terdapat beberapa KRO yang berada di bawah target diantaranya: pengadaan reagen dan sampling, perkara, pembayaran pengadaan suku cadang laboratorium 3. Terjadi minus anggaran BKB dan EBA pada TU Rencana TL : menyampaikan monev belanja operasional ke roren untuk meminta tambahan anggaran atau buka blokir pada KRO EBA 4. Perkiraan IKPA (indikator pelaksanaan angka) : 97,95 – 98, ... dengan kategori sangat baik	Ummi Abidah	
3.	Realisasi Kinerja	Capaian Realisasi Kinerja per September 2024	Kanti Lestari : Penyampaian realisasi kinerja Ada beberapa indikator kinerja yang belum tercapai : 1. Tingginya jumlah sampel yang TMK disebabkan sampel yang beredar banyak yang berasal dari luar provinsi Bengkulu. Rekomendasi : a. Para Katim untuk melaporkan melalui	Tim Pengujian	

Dokumen ini telah ditandatangani secara elektronik menggunakan sertifikat elektronik yang diterbitkan oleh Balai Sertifikasi Elektronik (BSrE), BSSN

No	Uraian	Topik	Arahan/Tanggapan /Rencana Tindak Lanjut	Penanggung jawab	Due Date
			<p>SIPT perihal sampel yang masuk ke provinsi Bengkulu merupakan sampel yang berasal dari luar provinsi Bengkulu</p> <p>b. Melakukan justifikasi atas ketidakcapaian target</p> <p>2. IKM terhadap layanan publik bulan 9 tidak dimasukkan, akan ditampilkan di laporan akhir tahun</p> <p>3. Masih terdapat sekitar 12,67% sarana yang belum mengirimkan CAPA karena masih memerlukan waktu untuk melakukan tindak perbaikan.</p> <p>Rekomendasi : Follow up secara berkala sarana yang belum mengirimkan CAPA dan memberikan pendampingan bagi sarana dalam melakukan perbaikan (CAPA)</p> <p>4. Sarana produksi masih ada sekitar 40% yang tidak memenuhi ketentuan. Rekomendasi : melakukan BIMTEK CPPOB, melakukan pendampingan CAPA hasil pemeriksaan sarana. Mohon untuk dibuat laporan bagaimana kegiatan ini sudah berlangsung</p> <p>5. Indeks pengelolaan data dan informasi yang optimal realisasi = 2,88%.</p> <p>a. Menurun aspek pemanfaatan email individu (dari 71 hanya 60 yg aktif), (kepada tim IT untuk menelusuri penyebab email tdk digunakan)</p> <p>b. menurunnya jumlah berita aktual yang diupload (secara viewer sudah banyak, namun berita yang diupload menurun. Kepada tim berita aktual untuk meningkatkan jumlah berita aktual yang diupload)</p> <p>Rekomendasi :</p> <p>a. mengingatkan para pegawai untuk menggunakan email individu dalam kegiatan</p>	<p>Tim Infokom</p> <p>Tim Pemeriksaan dan Sertifikasi</p> <p>Tim Pemeriksaan dan Sertifikasi</p> <p>Tim IT</p>	

Dokumen ini telah ditandatangani secara elektronik menggunakan sertifikat elektronik yang diterbitkan oleh Balai Sertifikasi Elektronik (BSrE), BSSN

No	Uraian	Topik	Arahan/Tanggapan /Rencana Tindak Lanjut	Penanggung jawab	Due Date
			<p>berbagi data</p> <p>b. menetapkan target jumlah berita aktual per bulan yang diupload agar tidak terjadi penurunan jumlah berita</p>		

**REKOMENDASI/ KESIMPULAN HASIL PERTEMUAN:**

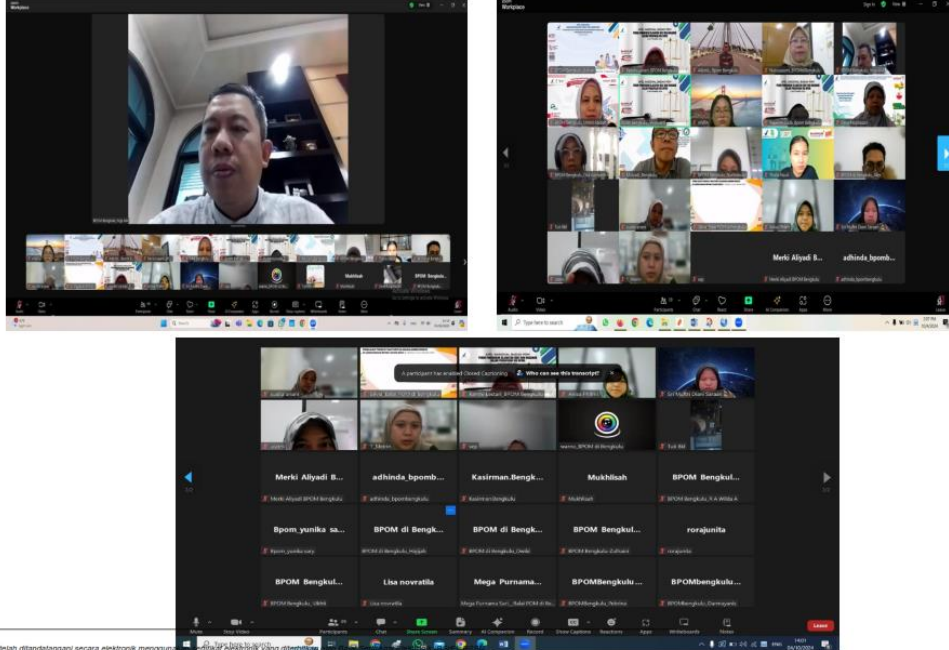
Dari hasil pertemuan dapat direkomendasikan hal yakni:

1. Pelaporan hasil pengujian melalui SIPT
2. Membuat justifikasi atas ketidakcapaian target
3. Tim pemeriksaan dan sertifikasi untuk melakukan follow up dan mendampingi sarana dalam membuat CAPA
4. Tim IT untuk mengingatkan para pegawai menggunakan email individu

**TINDAK LANJUT KEPALA BALAI POM DI BENGKULU**

1. Memastikan pelaksanaan rekomendasi tindak lanjut dari setiap kendala yang ada
2. Ketua Tim agar dapat memonitoring pelaksanaan di tiap bagian

**DOKUMENTASI RAPAT :**



**Capaian RAPK Sd September 2024**

NO	Sasaran Kegiatan	IKSK	Indikator Kegiatan	Target September 2024	Realisasi sd September 2024			Capaian Terhadap Target September 2024	Kriteria
					Pembila ng	Penyeb ut	Realisasi		
SK1	Terwujudnya Obat dan Makanan yang memenuhi syarat di wilayah kerja Balai POM di Bengkulu	1.1	Persentase Obat yang memenuhi syarat	94	534	565	94.51	100.55	Sangat baik
		1.2	Persentase Makanan memenuhi syarat	95	207	221	93.67	98.59	Cukup
		1.3	Persentase Obat yang aman dan bermutu berdasarkan hasil pengawasan	92.5	217	225	96.44	104.26	Sangat baik
		1.4	Persentase Makanan yang aman dan bermutu berdasarkan hasil pengawasan	96	47	61	77.05	80.26	Cukup
		1.5	Persentase pangan fortifikasi yang memenuhi syarat	93	65	70	92.86	99.85	Cukup
SK2	Meningkatnya efektivitas pemeriksaan sarana obat dan makanan serta pelayanan publik di wilayah kerja Balai POM di Bengkulu	2.1	Persentase keputusan/rekomendasi hasil inspeksi sarana produksi dan distribusi yang dilaksanakan	98			100.00	102.04	Sangat baik
		2.2	Persentase keputusan/rekomendasi hasil inspeksi yang ditindaklanjuti oleh pemangku kepentingan di wilayah kerja Balai POM di Bengkulu	80			87.33	109.16	Sangat baik
		2.3	Persentase keputusan penilaian sertifikasi yang diselesaikan tepat waktu di wilayah kerja Balai POM di Bengkulu	100	100	100	100.00	100.00	Baik
		2.4	Persentase sarana produksi Obat dan Makanan yang memenuhi ketentuan	76.36	31	53	58.49	76.60	Cukup
		2.5	Persentase sarana distribusi Obat dan makanan yang memenuhi ketentuan	71	254	353	71.95	101.34	Sangat baik
		2.6	Indeks Pelayanan Publik	4.75					Belum dapat diukur
		2.7	Persentase UMKM yang memenuhi standar produksi pangan olahan dan/atau pembuatan OT dan Kosmetik yang baik	80			89.00	111.25	Sangat baik
		2.8	Persentase Keterlibatan UPT dalam Program Sediaan Farmasi Makanan Minuman serta Program Pemberdayaan Masyarakat Bidang Kesehatan di Provinsi/Kabupaten/Kota	96.80				0.00	Belum dapat diukur
SK3	Meningkatnya efektivitas komunikasi, informasi, edukasi Obat dan Makanan di wilayah kerja Balai POM di Bengkulu	3.1	Tingkat Efektifitas KIE Obat dan Makanan di wilayah kerja Balai POM di Bengkulu	96.8			96.8	100.00	Baik
		3.2	Jumlah sekolah dengan Pangan Jajanan Anak Sekolah (PJAS) aman	70			78.1	111.57	Sangat baik
		3.3	Jumlah desa pangan aman	80			78	97.50	Cukup
		3.4	Jumlah pasar pangan aman berbasis komunitas	80			95	118.75	Sangat baik

SK4	Meningkatnya efektivitas pemeriksaan produk dan pengujian Obat dan Makanan di wilayah kerja Balai POM di Bengkulu	4.1	Persentase sampel Obat yang diperiksa dan diuji sesuai standar	82		91.47	111.55	Sangat baik
		4.2	Persentase sampel Makanan yang diperiksa dan diuji sesuai standar	80		88.04	110.05	Sangat baik
SK5	Meningkatnya efektivitas penindakan kejahatan Obat dan Makanan di Balai POM di Bengkulu	5.1	Persentase keberhasilan penindakan kejahatan dibidang Obat dan Makanan	90		100.00	111.11	Sangat baik
SK6	Menguatnya laboratorium, pengelolaan data dan informasi pengawasan obat dan makanan	6.1	Persentase pemenuhan laboratorium pengujian Obat dan Makanan sesuai standar GLP					Belum dapat diukur
		6.2	Indeks pengelolaan data dan informasi Balai POM di Bengkulu yang optimal	3.00		2.88	96.00	Cukup
SK7	Meningkatnya kesadaran masyarakat terhadap Keamanan dan Mutu Obat dan Makanan di wilayah kerja Balai POM di Bengkulu	7.1	Indeks kesadaran masyarakat (awareness index) terhadap Obat dan Makanan yang aman dan bermutu di wilayah kerja Balai POM di Bengkulu					Belum dapat diukur
SK8	Meningkatnya kepuasan pelaku usaha dan Masyarakat terhadap kinerja pengawasan Obat dan Makanan di wilayah kerja Balai POM di Bengkulu	8.1	Indeks kepuasan pelaku usaha terhadap pemberian bimbingan dan pembinaan pengawasan Obat dan Makanan di wilayah kerja Balai POM di Bengkulu					Belum dapat diukur
		8.2	Indeks Kepuasan masyarakat atas kinerja pengawasan Obat dan Makanan di wilayah kerja Balai POM di Bengkulu					Belum dapat diukur
		8.3	Indeks Kepuasan Masyarakat terhadap Layanan Publik BPOM di wilayah kerja Balai POM di Bengkulu					Belum dapat diukur
SK9	Terwujudnya tata kelola pemerintahan Balai POM di Bengkulu yang optimal	9.1	Indeks RB Balai POM di Bengkulu					Belum dapat diukur
		9.2	Nilai AKIP Balai POM di Bengkulu					Belum dapat diukur
		9.3	Nilai Pengelolaan Kearsipan					Belum dapat diukur
SK10	Terwujudnya SDM Balai POM di Bengkulu yang berkinerja optimal	10.1	Indeks profesionalitas ASN Balai POM di Bengkulu					Belum dapat diukur
SK11	Terkelolanya Keuangan Balai POM di Bengkulu secara akuntabel	11.1	Nilai Kinerja Anggaran Balai POM di Bengkulu					Belum dapat diukur
		11.2	Nilai Kualitas Pengelolaan Barang dan Jasa					Belum dapat diukur
		11.3	Nilai Pengelolaan Barang Milik Negara					Belum dapat diukur
		11.4	Presentase Realisasi penggunaan Produk dalam Negeri					Belum dapat diukur

## Realisasi Kinerja dan Anggaran

NO	Sasaran Kegiatan	IKSK	Indikator Kegiatan	Dukungan RO	Bobot	Capaian		
						Target TW 3	Realisasi sd sept 2024	Capaian (%)
SK1	Terwujudnya Obat dan Makanan yang memenuhi syarat di wilayah kerja Balai POM di Bengkulu	1.1	Persentase Obat yang memenuhi syarat	3165.QIA.005	30	231,966,300.0	133,626,823.20	57.61
		1.2	Persentase Makanan memenuhi syarat	3165.QIA.001	30	181,227,300.0	82,024,846.20	45.26
		1.3	Persentase Obat yang aman dan bermutu berdasarkan hasil pengawasan	3165.QIA.005	30	231,966,300.0	133,626,823.20	57.61
		1.4	Persentase Makanan yang aman dan bermutu berdasarkan hasil pengawasan	3165.QIA.001	30	181,227,300.0	82,024,846.20	45.26
		1.5	Persentase pangan fortifikasi yang memenuhi syarat	3165.QIA.008	100	35,146,000.0	32,742,900.00	93.16
SK2	Meningkatnya efektivitas pemeriksaan sarana obat dan makanan serta pelayanan publik di wilayah kerja Balai POM di Bengkulu	2.1	Persentase keputusan/rekomendasi hasil Inspeksi sarana produksi dan distribusi yang dilaksanakan	3165.QIC.001	30	11,627,100.0	9,660,000.00	83.08
		2.2	Persentase keputusan/rekomendasi hasil inspeksi yang ditindaklanjuti oleh pemangku kepentingan di wilayah kerja Balai POM di Bengkulu	3165.QIC.001	20	7,751,400.0	6,440,000.00	83.08
		2.3	Persentase keputusan penilaian sertifikasi yang diselesaikan tepat waktu di wilayah kerja Balai POM di Bengkulu	3165.QDG.001	50	36,829,000.0	30,314,400.0	82.31
		2.4	Persentase sarana produksi Obat dan Makanan yang memenuhi ketentuan	3165.QIC.001	20	7,751,400.0	6,440,000.00	83.08
		2.5	Persentase sarana distribusi Obat dan makanan yang memenuhi ketentuan	3165.QIC.004	50	282,702,000.0	214,860,972.00	76.00
		2.6	Indeks Pelayanan Publik	3165.BDC.001	40	866,540,000.0	849,056,296.00	97.98
				3165.BMB.001	30	36,431,100.0	27,162,239.10	74.56
		2.7	Persentase UMKM yang memenuhi standar produksi pangan olahan dan/atau pembuatan OT dan Kosmetik yang baik	3165.QDG.001	50	36,829,000.0	30,314,400.0	82.31
		2.8	Persentase Keterlibatan UPT dalam Program Sediaan Farmasi Makanan Minuman serta Program Pemberdayaan Masyarakat Bidang Kesehatan di Provinsi/Kabupaten/Kota	3165.QIC.004	50	282,702,000.0	214,860,972.00	76.00
SK3	Meningkatnya efektivitas komunikasi, informasi, edukasi Obat dan Makanan di wilayah kerja Balai POM di Bengkulu	3.1	Tingkat Efektifitas KIE Obat dan Makanan di wilayah kerja Balai POM di Bengkulu	3165.BDC.001	60	1,299,810,000.0	1,273,584,444.00	97.98
				3165.BMB.001	70	85,005,900.0	63,378,557.90	74.56
		3.2	Jumlah sekolah dengan Pangan Jajanan Anak Sekolah (PJAS) aman	3165.QDB.001	80	683,637,600.0	507,791,765.6	74.28
		3.3	Jumlah desa pangan aman	3165.QDB.002	100	1,282,474,000	997,328,926.00	77.77
		3.4	Jumlah pasar pangan aman berbasis komunitas	3165.QDB.003	100	325,746,000.0	179,865,225.00	55.22

SK4	Meningkatnya efektivitas pemeriksaan produk dan pengujian Obat dan Makanan di wilayah kerja Balai POM di Bengkulu	4.1	Persentase sampel Obat yang diperiksa dan diuji sesuai standar	3165.QIA.005	40	309,288,400.0	178,169,097.60	57.61
		4.2	Persentase sampel Makanan yang diperiksa dan diuji sesuai standar	3165.QIA.001	40	241,636,400.0	109,366,461.60	45.26
SK5	Meningkatnya efektivitas penindakan kejahatan Obat dan Makanan di Balai POM di Bengkulu	5.1	Persentase keberhasilan penindakan kejahatan dibidang Obat dan Makanan	3165.AEA.001	100	312,128,000.0	233,310,346.00	74.75
			Persentase keberhasilan penindakan kejahatan di bidang Obat dan Makanan	3165.QCD.U60	100	343,620,000.0	203,498,300.00	59.22
SK6	Menguatnya laboratorium, pengelolaan data dan informasi pengawasan obat dan makanan	6.1	Persentase pemenuhan laboratorium pengujian Obat dan Makanan sesuai standar GLP	3165.PDD.001	100	2,046,580,000.0	1,390,734,180.00	67.95
				3165.RAB.001	100	2,361,100,000.0	2,344,493,400.00	99.30
		6.2	Indeks pengelolaan data dan informasi Balai POM di Bengkulu yang optimal	3165.CAN.001	70.00	33,712,000.00	33,712,000.00	100.00
SK7	Meningkatnya kesadaran masyarakat terhadap Keamanan dan Mutu Obat dan Makanan di	7.1	Indeks kesadaran masyarakat (awareness index) terhadap Obat dan Makanan yang aman dan bermutu di wilayah kerja Balai POM di Bengkulu	3165.QIC.001	30	11,627,100.0	9,660,000.00	83.08
SK8	Meningkatnya kepuasan pelaku usaha dan Masyarakat terhadap kinerja pengawasan Obat dan Makanan di wilayah kerja Balai POM di Bengkulu	8.1	Indeks kepuasan pelaku usaha terhadap pemberian bimbingan dan pembinaan pengawasan Obat dan Makanan di wilayah kerja Balai POM di Bengkulu	3165.BAH.001	50	27,761,000.0	21,725,012.50	78.26
		8.2	Indeks Kepuasan masyarakat atas kinerja pengawasan Obat dan Makanan di wilayah kerja Balai POM di Bengkulu	3165.QDB.001	20	170,909,400.0	126,947,941.4	74.28
		8.3	Indeks Kepuasan Masyarakat terhadap Layanan Publik BPOM di wilayah kerja Balai POM di Bengkulu	3165.BAH.001	50	27,761,000.0	21,725,012.50	78.26
SK9	Terwujudnya tata kelola pemerintahan Balai POM di Bengkulu yang optimal	9.1	Indeks RB Balai POM di Bengkulu	3165.CAB.001	25	27,960,000.0	27,960,000.0	100.00
		9.2	Nilai AKIP Balai POM di Bengkulu	3165.BKB.001	100	673,550,000.0	600,009,814.00	89.08
		9.3	Nilai Pengelolaan Kearsipan	6384.EBA.994	30	4,810,272,900.0	3,727,214,299.80	77.48
SK10	Terwujudnya SDM Balai POM di Bengkulu yang berkinerja optimal	10.1	Indeks profesionalitas ASN Balai POM di Bengkulu	6384.EBA.994	30	4,810,272,900.0	3,727,214,299.80	77.48
SK11	Terkelolanya Keuangan Balai POM di Bengkulu secara akuntabel	11.1	Nilai Kinerja Anggaran Balai POM di Bengkulu	6384.EBA.994	40	6,413,697,200.0	4,969,619,066.40	77.48
		11.2	Nilai Kualitas Pengelolaan Barang dan Jasa	3165.CAN.001	10.00	4,816,000.00	4,816,000.00	100.00
				3165.CAB.001	25	27,960,000.0	27,960,000.00	100.00
		11.3	Nilai Pengelolaan Barang Milik Negara	3165.CAB.001	25	27,960,000.0	27,960,000.00	100.00
				3165.CAN.001	10.00	4,816,000.00	4,816,000.00	100.00
		11.4	Presentase Realisasi penggunaan Produk dalam Negeri	3165.CAN.001	10.00	4,816,000.00	4,816,000.00	100.00
				3165.CAB.001	25	27,960,000.0	27,960,000.00	100.00
			TOTAL			28,827,574,000.00	22,698,791,668.00	78.74

## Realisasi Output

NO	KODE	URAIAN KOMPONEN	TARGET		BULAN					Jumlah	%	PAGU ANGGARAN (Rp)	PAGU BLOKIR (Rp)	PAGU SETELAH BLOKIR (Rp)	REALISASI 30 SEPTEMBER 2024		REALISASI KEGIATAN	KENDALA CAPAIAN OUTPUT	RENCANA TINDAK LANJUT CAPAIAN OUTPUT	KENDALA REALISASI ANGGARAN	RENCANA TINDAK LANJUT REALISASI ANGGARAN	PIC	
			Vol	Satuan	SEPT	OKT	NOV	DES	REALISASI ANGGARAN						%								
1	3165.AEA	Kontras																					
	001	Laporan Analisis Kegiatan Odat dan Makanan oleh LPT	14	kegiatan	1.00						11.80	70.57	312,128,000	0	312,128,000	233,310,346	74.73	Sudah terlaksana penyusunan analisis dan kegiatan Pengabdian Cogan Tangkal Kegiatan Odat dan Makanan di 4 kabupaten Kota Di Provinsi Bengkulu	Untuk target output tercapai sesuai dengan yang direncanakan	Akan melaksanakan kegiatan sesuai dengan rencana yang ditetapkan	Realisasi anggaran sudah 73,00%, beberapa kegiatan masih on going termasuk kegiatan pertemuan di Piasat.	Akan melaksanakan kegiatan peningkatan kompetensi petugas Pemindai EPOM Bengkulu dalam rangka peningkatan kemampuan dan wawasan dasar	Silvia
2	3165.BAH	Pelebaran Publik Lainnya																					
	001	Kepuasan/kefektifitas Layanan Publik yang Diakses oleh LPT	494	layanan	60.00						476.00	96.35	55,522,000	0	55,522,000	42,460,025	76.26			tidak ada kendala	tidak ada kendala	Alex	
3	3165.BDC	Fasilitas dan Pembinaan Masyarakat																					
	001	KIE Odat dan Makanan Aman oleh LPT	6,573	orang	30.00						6,327.00	106.63	2,166,530,000	0	2,166,530,000	2,122,640,740	97.93	revisi terencana kegiatan KIE bersama tokoh masyarakat sebanyak 26 kali, KIE pameran MUKOMUKU, KIE Pameran Tabat, KIE Bait Rinnu, KIE studi kasus dan KIE video	Tidak ada	Pelaksanaan kegiatan bersama instansi lain		Yunka	
4	3165.DNE	Pemantauan produk																					
	001	Laporan Koordinasi pengawasan Odat dan Makanan	1	laporan	0.003						0.75	74.99	673,550,000	0	673,550,000	600,003,814	89.08	Anggaran sudah hampir habis, yg tersisa POTT pembinaan eselon I	tidak ada		Realisasi angg melebihi target	Pembayaran biaya sertifikasi ISO 27001 ditahap	Umri A
5	3165.DMG	Komunikasi Publik																					
	001	Laporan Publikasi keanaran dan mutu Odat dan Makanan oleh LPT	27	layanan	1.00						31.00	114.91	121,437,000	0	121,437,000	90,540,787	74.59	Terlaksana kegiatan publikasi di media cetak, elektronik	Tidak ada kendala				Yunka
6	3165.CAB	Sarana Bidang Kesehatan																					
	002	Laporan Sarana Pelayanan Pengawasan Odat dan Makanan di Seluruh Indonesia	1	paket	0.00						1.00	100.00	111,840,000	0	111,840,000	111,840,000	100.00	Sesuai dengan rencana kegiatan	Kegiatan selesai	-	Tidak ada kendala	Kegiatan selesai	Umri A
7	3165.CAN	Sarana Bidang Teknologi Informasi dan Komunikasi																					
	001	Pengaktifan pengalihan data dan komunikasi	5	unit	0.00						5.00	100.00	48,160,000	0	48,160,000	48,160,000	100.00	Sesuai dengan rencana kegiatan	Kegiatan selesai	-	Tidak ada kendala	Kegiatan selesai	Umri A
8	3165.FDD	Standarisasi Lembaga																					
	001	Laboratorium pengawasan Odat dan Makanan yang sesuai Good Laboratory Practice	1	laboratorium	0.003						0.75	74.99	2,046,590,000	0	2,046,590,000	1,380,734,193	67.49					Rono	
9	3165.CDD	Pelebaran Hukum Badan Usaha																					
	001	PERKARA DI BIDANG PENYIDIKAN OBAT DAN MAKANAN DI EPOM BENGKULU	3	perkara	0.00						3.00	100.00	343,620,000	0	343,620,000	203,498,300	59.22	Target perkara telah selesai	Penyelesaian 3 Perkara yang menjadi target EPOM Bengkulu telah selesai	Tidak ada kendala	Sesuai anggaran per akhir TW 3 sebesar 70% %, akan dilakukan pengoptimalan anggaran untuk kegiatan intelijen dan operasi intelijen kegiatan Odat dan sumber penelitian	Akan dilakukan rekonsiliasi anggaran untuk meminimalisir keterlambatan kasus Peredaran OOT di Provinsi Bengkulu ke Beberapa LPT	Silvia
10	3165.CDB	Fasilitas dan Pembinaan Lembaga																					
	001	Seluruh dengan Pangan, laporan Aneka Sediaan (PAJS) aman	97	sekitar	23.00						116.00	116.00	854,547,000	0	854,547,000	634,739,707	74.29					Denton	
	002	Desa Pangan Aman	22	desa	5.00						70.00	70.00	1,262,474,000	0	1,262,474,000	997,208,935	77.77	revisi terencana kegiatan difokuskan di desa, bimtek komunitas, fasilitas, pengembangan ekonomi tingkat desa	belum terlaksana kegiatan movent dan lomba desa	Kegiatan movent dan lomba desa akan dilaksanakan pada bulan november		Yunka	
	003	Pasar aman dan bahan berbahaya	15	pasar	10.00						95.00	95.00	325,746,000	0	325,746,000	178,865,225	55.23	revisi terencana tahapan kegiatan : sosialisasi, bimtek petugas, survey, pembinaan, pertemuan, pembinaan, movent	tidak ada kendala	Akan dilaksanakan movent tahap II pada bulan Oktober		Yunka	
11	3165.CDG	Fasilitas dan Pembinaan UMKM																					
	001	UMKM yang didampingi dalam pemenuhan standar oleh LPT	19	UMKM	1.00						17.00	89.47	73,659,000	0	73,659,000	60,628,300	82.31	Tidak ada kendala	Tidak ada kendala	Tidak ada kendala	Tidak ada kendala	Tidak ada kendala	Alex

12A	3165-DA	Pengawasan dan Pengendalian Produk (DHS) (PEMERIKSAAN)																				
	001	Sampel Makanan yang Diperiksa oleh UPT	307	sampel	51					363.00	79.25	604,091,000	0	604,091,000	273,416,154	45.26					Mukhlisah	
	005	Sampel Obat, Obat Tradisional, Kosmetik dan Suplemen Kesehatan yang Diperiksa Sesuai Standar oleh UPT	1,061	sampel	108					880.00	82.84	773,221,000	0		445,622,744	57.81					Dewi, Rr Chryana	
		Sampel Obat	304	sampel	30					252.00	82.89										Dewi	
		Sampel Obat Tradisional	227	sampel	25					190.00	83.70										Rr Chryana	
		Sampel Suplemen Kesehatan	60	sampel	6					32.00	86.67										Rr Chryana	
		Sampel Kosmetik	15	sampel	2					13.00	86.67										Rr Chryana	
		Sampel Kosmetik	455	sampel	45					373.00	81.98										Rr Chryana	
	008	Sampel pangan berfitokas yang di periksa oleh UPT	70	sampel	0	0	0	0	0	70.00	100.00	35,146,000	0	35,146,000	32,742,800	93.19					Mukhlisah	
12B	3165-DA	Pengawasan dan Pengendalian Produk (DHS) (PENGLAJUAN)																				
	001	Sampel Makanan yang Diperiksa oleh UPT	307	sampel						68.00	17.57										Merli	
	005	Sampel Obat, Obat Tradisional, Kosmetik dan Suplemen Kesehatan yang Diperiksa Sesuai Standar oleh UPT	1,061	sampel	50	0	0	0	0	784.00	72.81										Anisa	
		Sampel Obat	304	sampel						280.00											Tuti	
		Sampel Obat Tradisional	227	sampel	20					172.00											Sri Multri	
		Sampel Suplemen Kesehatan	60	sampel	9					48.00											Sri Multri	
		Sampel Kosmetik	15	sampel	0					11.00											Sri Multri	
		Sampel Kosmetik	455	sampel	21					132.00											Anisa	
	008	Sampel pangan berfitokas yang di periksa oleh UPT	70	sampel						35.00	50.00										Merli	
13	3165-DA	Pengawasan dan Pengendalian Lembaga																				
	001	Sarana Proses Obat dan Makanan yang Diperiksa oleh UPT	55	sarana	10					53.00	94.94	38,757,000	0	38,757,000	32,200,000	83.08						Mukhlisah
	004	Sarana Distribusi Obat, Obat Tradisional, Kosmetik dan Suplemen Kesehatan dan Makanan yang Diperiksa oleh UPT	431	sarana						314.00	72.85	585,404,000	0	585,404,000	429,721,544	73.00						Mukhlisah, Dewi, Rr Chryana
		Distribusi Obat dan Farmasie	172	sarana	19					140.00	81.40											Dewi
		Distribusi Kosmetik, OT, SK	108	sarana	6					93.00	86.11											Rr Chryana
		Distribusi Pangan	151	sarana	14					120.00	79.47											Mukhlisah
14	3165-RAB	Sarana Bidang Kesehatan																				
	001	Hai Laboratorium pengawasan Obat dan Makanan yang sesuai Good Laboratory Practice	1	Paket	0.003					1.00	100.00	2,748,000,000	387,500,000	2,361,000,000	2,344,483,400	85.20	Sesuai dengan rencana kegiatan	Caput analisis		Sisa anggaran di blokir (AA)	Merunggu buksa blokir utk optimisasi	Puja
15	6384-EBA	Layanan Dukungan Manajemen Internal																				
	594	Layanan Perkantoran	1	biaya	0.003					0.75	74.99	16,309,753,000	275,510,000	16,034,243,000	12,404,047,688	76.10	Pembelian barang tersebut sesuai per reg	Tidak ada kendala		Sebagian anggaran di blokir (AA)	menyampaikan mesej belajar operasional kantor ke Ronen	Umni A
		<b>Total</b>									29,490,984,000	663,470,000	28,827,514,000	22,688,791,688	78.37							

## Laporan Realisasi Per Jenis Belanja



KEMENTERIAN KEUANGAN REPUBLIK INDONESIA  
BALAI PENGAWAS OBAT DAN MAKANAN BENGKULU

### REALISASI BELANJA PER JENIS KEGIATAN

Bulan - 01 s.d. 09

NO	Kode   Nama Kegiatan	Keterangan	Jenis Belanja									Total
			Pegawai	Barang	Modal	Beban Bunga	Subsidi	Hibah	BanSos	LainLain	Transfer	
1	3165   Pengawasan Obat dan Makanan di Seluruh Indonesia	PAGU REALISASI	0	10,272,231,000 7,770,250,602 (75.84%)	2,909,000,000 2,504,493,400 (86.09%)	0	0	0	0	0	0	13,181,231,000 10,274,744,002 (77.95%)
		SISA	0	2,501,980,398	404,506,600	0	0	0	0	0	0	2,906,486,998
2	6384   Pengelolaan Sarana dan Prasarana BPOM	PAGU REALISASI	11,309,753,000 8,616,506,347 (76.19%)	5,000,000,000 3,806,924,856 (76.14%)	0	0	0	0	0	0	0	16,309,753,000 12,423,431,203 (76.17%)
		SISA	2,693,246,653	1,193,075,144	0	0	0	0	0	0	0	3,886,321,797
<b>GRAND TOTAL</b>		PAGU REALISASI	11,309,753,000 8,616,506,347 (76.19%)	15,272,231,000 11,577,175,458 (75.81%)	2,909,000,000 2,504,493,400 (86.09%)	0	0	0	0	0	0	29,490,984,000 22,698,175,205 (76.97%)
		SISA	2,693,246,653	3,695,055,542	404,506,600	0	0	0	0	0	0	6,792,808,795

## Realisasi Per Komponen

### LAPORAN REALISASI SP2D TA 2024

Per Program; Kegiatan; Output;  
Periode September 2024

Kementerian : 063 **BADAN PENGAWAS OBAT DAN MAKANAN**  
Unit Organisasi : 01 **BADAN PENGAWAS OBAT DAN MAKANAN**  
Satuan Kerja : 432991 **BALAI PENGAWAS OBAT DAN MAKANAN BENGKULU**

Hal 1 dari 1

Uraian	Pagu Revisi	Lock Pagu	Realisasi TA 2024				SISA ANGGARAN
			Periode Lalu	Periode Ini	s.d. Periode	%	
<b>JUMLAH SELURUHNYA</b>	<b>28,827,574,000</b>	<b>0</b>	<b>20,692,503,219</b>	<b>2,006,288,449</b>	<b>22,698,791,668</b>	<b>78.74 %</b>	<b>6,128,782,332</b>
DR Program Pengawasan Obat dan Makanan	12,793,331,000	0	9,443,586,644	831,157,358	10,274,744,002	80.31 %	2,518,586,998
DR.3165 Pengawasan Obat dan Makanan di Seluruh Indonesia	12,793,331,000	0	9,443,586,644	831,157,358	10,274,744,002	80.31 %	2,518,586,998
AEA Koordinasi	312,128,000	0	224,345,255	8,965,091	233,310,346	74.75 %	78,817,654
BAH Pelayanan Publik Lainnya	55,522,000	0	40,370,025	3,080,000	43,450,025	78.26 %	12,071,975
BDC Fasilitasi dan Pembinaan Masyarakat	2,166,350,000	0	2,112,366,140	10,274,600	2,122,640,740	97.98 %	43,709,260
BKB Pemantauan produk	673,550,000	0	561,909,080	38,100,734	600,009,814	89.08 %	73,540,186
BMB Komunikasi Publik	121,437,000	0	81,102,777	9,438,020	90,540,797	74.56 %	30,896,203
CAB Sarana Bidang Kesehatan	111,840,000	0	111,840,000	0	111,840,000	100.00 %	0
CAN Sarana Bidang Teknologi Informasi dan Komunikasi	48,160,000	0	48,160,000	0	48,160,000	100.00 %	0
PDD Standarisasi Lembaga	2,046,580,000	0	1,309,561,336	81,172,844	1,390,734,180	67.95 %	655,845,820
QCD Perkara Hukum Badan Usaha	343,620,000	0	169,468,300	34,030,000	203,498,300	59.22 %	140,121,700
QDB Fasilitasi dan Pembinaan Lembaga	2,462,767,000	0	1,555,416,958	256,516,900	1,811,933,858	73.57 %	650,833,142
QDG Fasilitasi dan Pembinaan UMKM	73,658,000	0	49,098,800	11,530,000	60,628,800	82.31 %	13,029,200
QIA Pengawasan dan Pengendalian Produk	1,412,458,000	0	432,793,629	318,788,169	751,581,798	53.21 %	660,876,202
QIC Pengawasan dan Pengendalian Lembaga	604,161,000	0	402,660,944	59,261,000	461,921,944	76.46 %	142,239,056
RAB Sarana Bidang Kesehatan	2,361,100,000	0	2,344,493,400	0	2,344,493,400	99.30 %	16,606,600
WA Program Dukungan Manajemen	16,034,243,000	0	11,248,916,575	1,175,131,091	12,424,047,666	77.48 %	3,610,195,334
WA.6384 Pengelolaan Sarana dan Prasarana BPOM	16,034,243,000	0	11,248,916,575	1,175,131,091	12,424,047,666	77.48 %	3,610,195,334
EBA Layanan Dukungan Manajemen Internal	16,034,243,000	0	11,248,916,575	1,175,131,091	12,424,047,666	77.48 %	3,610,195,334

\*Lock Pagu adalah jumlah pagu yang sedang dalam proses usulan revisi DIPA atau POK. Lock pagu akan hilang setelah usulan revisi DIPA/POK selesai menjadi DIPA.  
\*SPM Koreksi dalam proses akan masuk sebagai realisasi akhir