

**REVISI LAPORAN EVALUASI INTERNAL
BALAI PENGAWAS OBAT DAN MAKANAN
DI BENGKULU
TRIWULAN II TAHUN 2024**



**BALAI PENGAWAS OBAT DA MAKANAN DI BENGKULU
JALAN DEPATI PAYUNG NEGARA NO 29 KM.13 SELEBAR PEKAN SABTU
BENGKULU**

**BERITA ACARA EVALUASI INTERNAL
TRIWULAN II TAHUN 2024
PR.10.01.2B.24.891**

Pada hari Senin tanggal 15 Juli 2024 bertempat di BPOM di Bengkulu , kami yang bertandatangan di bawah ini:

1. **Nama : Yogi Abaso mataram,S.Si.Apt.**
NIP : 198101242009121002
Jabatan : Kepala BPOM di Bengkulu
2. **Nama : Ummi Abidah,SE**
NIP : 197611181997032001
Jabatan : Perencana Ahli Muda
3. **Nama : Kanthi Lestari, SKM, M.A.P.**
NIP : 197303261995032001
Jabatan : Perencana Ahli Muda

Telah melaksanakan evaluasi internal terhadap :

1. Pelaksanaan Program dan Kegiatan Balai POM di Bengkulu Sampai dengan triwulan II tahun 2024
2. Evaluasi Rencana Aksi Perjanjian Kinerja (RAPK) Sampai dengan triwulan II tahun 2024

Adapun hasil dari pelaksanaan evaluasi internal tersebut dapat kami sajikan sebagai berikut :

I. EVALUASI TERHADAP PROGRAM DAN KEGIATAN SAMPAI DENGAN TRIWULAN II TAHUN 2024

Pada tahun 2024 Balai POM di Bengkulu mempunyai 2 program yang tercantum dalam DIPA Nomor **SP DIPA- 063.01.2.432991/2024** tanggal 24 November 2023. Program tersebut adalah sebagai berikut :

1. 063.01.DR : Program Pengawasan Obat dan Makanan
3165 : Pengawasan Obat dan Makanan di Seluruh Indonesia
2. 063.01.WA : Program Dukungan Manajemen
6384 : Pengelolaan Sarana dan Prasarana BPOM

Berdasarkan data aplikasi Om Span per Juni 2024 anggaran pada triwulan II sebesar **29.541.984.000** dengan realisasi sebesar Rp **15.781.653,129** atau realisasi sebesar 53.42 % yang di bagi dalam 2 program yaitu :

1. Pengawasan Obat dan Makanan dengan pagu Rp 7.414.878.592 atau 58.01 %.
2. Pengelolaan Sarana dan Prasarana BPOM dengan pagu 16,085,243,000 dan realisasi Rp 8.366.776.024 atau 52.02 %.

Alokasi anggaran dan target per program dan kegiatan sampai bulan Juni / triwulan II tahun 2024 terlihat pada tabel dibawah ini adalah:

NO	KODE	PROGRAM/KEGIATAN	VOLUME OUTPUT SD JUNI 2024			PAGU ANGGARAN (Rp)			REALISASI ANGGARAN S/D JUNI 2024	
			TARGET	REALISASI	CAPAIAN	PAGU ANGGARAN (Rp)	PAGU BLOKIR (Rp)	PAGU SETELAH BLOKIR	REALISASI ANGGARAN	CAPAIAN
1	3165.AEA	Koordinasi								
	001	Laporan Analisis Kejahatan Obat dan Makanan oleh UPT	14	7	50	312,128,000	0	312,128,000	86,617,681	27.75
2	3165.BAH	Pelayanan Publik Lainnya								
	001	Keputusan/Sertifikasi Layanan Publik yang Diselesaikan oleh UPT	484	270	56	55,522,000	0	55,522,000	28,410,025	51.17
3	3165.BDC	Fasilitasi dan Pembinaan Masyarakat								
	001	KIE Obat dan Makanan Aman oleh UPT	6,573	7,169	109	2,166,350,000	0	2,166,350,000	1,962,205,140	90.58
4	3165.BKB	Pemantauan produk								
	001	Laporan koordinasi pengawasan Obat dan Makanan	1	0.50	50	673,550,000	0	673,550,000	420,197,437	62.39
5	3165.BMB	Komunikasi Publik								
	001	Layanan Publikasi keamanan dan mutu Obat dan Makanan oleh UPT	27	24	89	121,437,000	0	121,437,000	64,601,815	53.20

NO	KODE	PROGRAM/KEGIATAN	VOLUME OUTPUT SD JUNI 2024			PAGU ANGGARAN (Rp)			REALISASI ANGGARAN S/D JUNI 2024	
			TARGET	REALISASI	CAPAIAN	PAGU ANGGARAN (Rp)	PAGU BLOKIR (Rp)	PAGU SETELAH BLOKIR	REALISASI ANGGARAN	CAPAIAN
6	3165.CAB	Sarana Bidang Kesehatan								
	002	Layanan Sarana Pelayanan Pengawasan Obat dan Makanan di Seluruh Indonesia	1	1	100	111,840,000	0	111,840,000	111,840,000	100.00
7	3165.CAN	Sarana Bidang Teknologi Informasi dan Komunikasi								
	001	Perangkat pengolah data dan komunikasi	5	5	100	48,160,000	0	48,160,000	48,160,000	100.00
8	3165.PDD	Standarisasi Lembaga								
	001	Laboratorium pengawasan Obat dan Makanan yang sesuai Good Laboratory Practice	1	0.50	50	2,046,580,000	0	2,046,580,000	660,526,396	32.27
9	3165.QCD	Perkara Hukum Badan Usaha								
	U60	PERKARA DI BIDANG PENYIDIKAN OBAT DAN MAKANAN DI BPOM BENGKULU	3	3	100	343,620,000	0	343,620,000	120,816,300	35.16
10	3165.QDB	Fasilitasi dan Pembinaan Lembaga								
	001	Sekolah dengan Pangan Jajanan Anak Sekolah (PJAS) aman	97	sekolah		854,547,000	0	854,547,000	527,517,225	61.73
	002	Desa Pangan Aman	32	desa		1,282,474,000	0	1,282,474,000	537,196,125	41.89
	003	Pasar aman dari bahan berbahaya	15	pasar		325,746,000	0	325,746,000	79,876,525	24.52
11	3165.QDG	Fasilitasi dan Pembinaan UMKM								
	001	UMKM yang didampingi dalam pemenuhan standar oleh UPT	19	1	5.26	73,658,000	0	73,658,000	49,098,800	66.66
12A	3165.QIA	Pengawasan dan Pengendalian Produk (DIISI PEMERIKSAAN)								
	001	Sampel Makanan yang Diperiksa oleh UPT	387	186	48.06	604,091,000	0	604,091,000	47,350,187	7.84
	005	Sampel Obat, Obat Tradisional, Kosmetik dan Suplemen Kesehatan yang Diperiksa Sesuai Standar oleh	1,061	543	51.18	773,221,000	0		147,147,358	19.03
		Sampel Obat	304	157	51.64					
		Sampel Obat Tradisional	227	108	47.58					
		Sampel Suplemen Kesehatan	60	34	56.67					
		Sampel Kuasi	15	8	53.33					
		Sampel Kosmetik	455	236	51.87					
	008	Sampel pangan fortifikasi yang di periksa oleh UPT	70	35	50.00					

NO	KODE	PROGRAM/KEGIATAN	VOLUME OUTPUT SD JUNI 2024			PAGU ANGGARAN (Rp)			REALISASI ANGGARAN S/D JUNI 2024	
			TARGET	REALISASI	CAPAIAN	PAGU ANGGARAN (Rp)	PAGU BLOKIR (Rp)	PAGU SETELAH BLOKIR	REALISASI ANGGARAN	CAPAIAN
12B	3165.QIA	Pengawasan dan Pengendalian Produk (DIISI PENGUJIAN)								
	001	Sampel Makanan yang Diperiksa oleh UPT	387	68	17.57					
	005	Sampel Obat, Obat Tradisional, Kosmetik dan Suplemen Kesehatan yang Diperiksa Sesuai Standar oleh	1,061	361	34.02					
		Sampel Obat	304	48	15.79					
		Sampel Obat Tradisional	227	80	35.24					
		Sampel Suplemen Kesehatan	60	27	45.00					
		Sampel Kuasi	15	6	40.00					
		Sampel Kosmetik	455	300	65.93					
	008	Sampel pangan fortifikasi yang diperiksa oleh UPT	70	35	50.00	35,146,000	0	35,146,000	19,822,500	56.40
13	3165.QIC	Pengawasan dan Pengendalian Lembaga								
	001	Sarana Produksi Obat dan Makanan yang Diperiksa oleh UPT	56	26	46.43	38,757,000	0	38,757,000	16,180,000	41.75
	004	Sarana Distribusi Obat, Obat Tradisional, Kosmetik, Suplemen Kesehatan dan Makanan yang Diperiksa oleh UPT	431	220	51.04	565,404,000	0	565,404,000	287,415,678	50.83
		Distribusi Obat dan Fasyanfar	172	81	47.09					
		Distribusi Kosmetik, OT, SK	108	62	57.41					
		Distribusi Pangan	151	77	50.99					
14	3165.RAB	Sarana Bidang Kesehatan								
	001	Alat Laboratorium pengawasan Obat dan Makanan yang sesuai Good Laboratory Practice	1	1	100.00	2,749,000,000	399,000,000	2,350,000,000	2,200,000,000	80.03
15	6384.EBA	Layanan Dukungan Manajemen Internal								
	994	Layanan Perkantoran	1	0.50	50.00	16,085,243,000	275,510,000	15,809,733,000	8,366,776,024	52.02
		Total				29,266,474,000	674,510,000	28,591,964,000	15,781,755,216	53.92

Capaian Kinerja dan realisasi anggaran sampai dengan bulan Juni / triwulan II adalah sebagai berikut :

NO	Sasaran Kegiatan	IKSK	Indikator Kegiatan	Dukungan RO	Capaian		
					Target TW 2	Realisasi sd Juni 2024	Capaian (%)
SK1	Terwujudnya Obat dan Makanan yang memenuhi syarat di wilayah kerja Balai POM di Bengkulu	1.1	Persentase Obat yang memenuhi syarat	3165.QIA.005	231,966,300.0	44,144,207.40	19.03
		1.2	Persentase Makanan memenuhi syarat	3165.QIA.001	181,227,300.0	14,205,056.10	7.84
		1.3	Persentase Obat yang aman dan bermutu berdasarkan hasil pengawasan	3165.QIA.005	231,966,300.0	44,144,207.40	19.03
		1.4	Persentase Makanan yang aman dan bermutu berdasarkan hasil pengawasan	3165.QIA.001	181,227,300.0	14,205,056.10	7.84
		1.5	Persentase pangan fortifikasi yang memenuhi syarat	3165.QIA.008	35,146,000.0	19,822,500.00	56.40
SK2	Meningkatnya efektivitas pemeriksaan sarana obat dan makanan serta pelayanan publik di wilayah kerja Balai POM di Bengkulu	2.1	Persentase keputusan/rekomendasi hasil Inspeksi sarana produksi dan distribusi yang dilaksanakan	3165.QIC.001	11,627,100.0	4,854,000.00	41.75
		2.2	Persentase keputusan/rekomendasi hasil inspeksi yang ditindaklanjuti oleh pemangku kepentingan di wilayah kerja Balai POM di Bengkulu	3165.QIC.001	7,751,400.0	3,236,000.00	41.75
		2.3	Persentase keputusan penilaian sertifikasi yang diselesaikan tepat waktu di wilayah kerja Balai POM di Bengkulu	3165.QDG.001	36,829,000.0	24,549,400.0	66.66
		2.4	Persentase sarana produksi Obat dan Makanan yang memenuhi ketentuan	3165.QIC.001	7,751,400.0	3,236,000.00	41.75
		2.5	Persentase sarana distribusi Obat dan makanan yang memenuhi ketentuan	3165.QIC.004	282,702,000.0	143,707,839.00	50.83
		2.6	Indeks Pelayanan Publik	3165.BDC.001	866,540,000.0	784,842,056.00	
				3165.BMB.001	36,431,100.0	19,380,544.50	53.20
		2.7	Persentase UMKM yang memenuhi standar produksi pangan olahan dan/atau pembuatan OT dan Kosmetik yang baik	3165.QDG.001	36,829,000.0	24,549,400.0	66.66
		2.8	Persentase Keterlibatan UPT dalam Program Sediaan Farmasi Makanan Minuman serta Program Pemberdayaan Masyarakat Bidang Kesehatan di Provinsi/Kabupaten/Kota	3165.QIC.004	282,702,000.0	143,707,839.00	50.83

NO	Sasaran Kegiatan	IKSK	Indikator Kegiatan	Dukungan RO	Capaian		
					Target TW 2	Realisasi sd Juni 2024	Capaian (%)
SK3	Meningkatnya efektivitas komunikasi, informasi, edukasi Obat dan Makanan di wilayah kerja Balai POM di Bengkulu	3.1	Tingkat Efektifitas KIE Obat dan Makanan di wilayah kerja Balai POM di Bengkulu	3165.BDC.001	1,299,810,000.0	1,177,263,084.00	90.57
				3165.BMB.001	85,005,900.0	45,221,270.50	53.20
		3.2	Jumlah sekolah dengan Pangan Jajanan Anak Sekolah (PJAS) aman	3165.QDB.001	683,637,600.0	422,013,780.0	61.73
		3.3	Jumlah desa pangan aman	3165.QDB.002	1,282,474,000	537,196,125.00	41.89
		3.4	Jumlah pasar pangan aman berbasis komunitas	3165.QDB.003	325,746,000.0	79,876,525.00	24.52
SK4	Meningkatnya efektivitas pemeriksaan produk dan pengujian Obat dan Makanan di wilayah kerja Balai POM di Bengkulu	4.1	Persentase sampel Obat yang diperiksa dan diuji sesuai standar	3165.QIA.005	309,288,400.0	58,858,943.20	19.03
		4.2	Persentase sampel Makanan yang diperiksa dan diuji sesuai standar	3165.QIA.001	241,636,400.0	18,940,074.80	7.84
SK5	Meningkatnya efektivitas penindakan kejahatan Obat dan Makanan di Balai POM di Bengkulu	5.1	Persentase keberhasilan penindakan kejahatan di bidang Obat dan Makanan	3165.AEA.001	312,128,000.0	86,617,081.00	27.75
			Persentase keberhasilan penindakan kejahatan di bidang Obat dan Makanan	3165.QCD.U60	343,620,000.0	120,816,300.00	35.16
SK6	Menguatnya laboratorium, pengelolaan data dan informasi pengawasan obat dan makanan	6.1	Persentase pemenuhan laboratorium pengujian Obat dan Makanan sesuai standar GLP	3165.PDD.001	2,046,580,000.0	660,526,396.00	32.27
				3165.RAB.001	2,350,000,000.0	2,200,000,000.00	93.62
		6.2	Indeks pengelolaan data dan informasi Balai POM di Bengkulu yang optimal	3165.CAN.001	33,712,000.00	33,712,000.00	100.00
SK7	Meningkatnya kesadaran masyarakat terhadap Keamanan dan Mutu Obat dan Makanan di	7.1	Indeks kesadaran masyarakat (awareness index) terhadap Obat dan Makanan yang aman dan bermutu di wilayah kerja Balai POM di Bengkulu	3165.QIC.001	11,627,100.0	4,854,000.00	41.75

NO	Sasaran Kegiatan	IKSK	Indikator Kegiatan	Dukungan RO	Capaian		
					Target TW 2	Realisasi sd Juni 2024	Capaian (%)
SK8	Meningkatnya kepuasan pelaku usaha dan Masyarakat terhadap kinerja pengawasan Obat dan Makanan di wilayah kerja Balai POM di Bengkulu	8.1	Indeks kepuasan pelaku usaha terhadap pemberian bimbingan dan pembinaan pengawasan Obat dan Makanan di wilayah kerja Balai POM di Bengkulu	3165.BAH.001	27,761,000.0	14,205,012.50	51.17
		8.2	Indeks Kepuasan masyarakat atas kinerja pengawasan Obat dan Makanan di wilayah kerja Balai POM di Bengkulu	3165.QDB.001	170,909,400.0	105,503,445.0	61.73
		8.3	Indeks Kepuasan Masyarakat terhadap Layanan Publik B POM di wilayah kerja Balai POM di Bengkulu	3165.BAH.001	27,761,000.0	14,205,012.50	51.17
SK9	Terwujudnya tata kelola pemerintahan Balai POM di Bengkulu yang optimal	9.1	Indeks RB Balai POM di Bengkulu	3165.CAB.001	27,960,000.0	27,960,000.0	100.00
		9.2	Nilai AKIP Balai POM di Bengkulu	3165.BKB.001	673,550,000.0	420,197,437.00	62.39
		9.3	Nilai Pengelolaan Kearsipan	6384.EBA.994	4,825,572,900.0	2,510,032,807.20	52.02
SK10	Terwujudnya SDM Balai POM di Bengkulu yang berkinerja optimal	10.1	Indeks profesionalitas ASN Balai POM di Bengkulu	6384.EBA.994	4,825,572,900.0	2,510,032,807.20	52.02
SK11	Terkelolanya Keuangan Balai POM di Bengkulu secara akuntabel	11.1	Nilai Kinerja Anggaran Balai POM di Bengkulu	6384.EBA.994	6,434,097,200.0	3,346,710,409.60	52.02
		11.2	Nilai Kualitas Pengelolaan Barang dan Jasa	3165.CAN.001	4,816,000.00	4,816,000.00	100.00
				3165.CAB.001	27,960,000.0	27,960,000.00	100.00
		11.3	Nilai Pengelolaan Barang Milik Negara	3165.CAB.001	27,960,000.0	27,960,000.00	100.00
				3165.CAN.001	4,816,000.00	4,816,000.00	100.00
		11.4	Presentase Realisasi penggunaan Produk dalam Negeri				
				3165.CAN.001	4,816,000.00	4,816,000.00	100.00
				3165.CAB.001	27,960,000.0	27,960,000.00	100.00
					28,867,474,000.00	15,781,654,616.00	54.67

II. Evaluasi atas Rencana Aksi Perjanjian Kinerja (RAPK)

Capaian Rencana Aksi Perjanjian Kinerja sd Bulan Juni/Triwulan II tahun 2024 adalah sebagai berikut :

NO	Sasaran Kegiatan	IKSK	Indikator Kegiatan	Target Juni 2024	Realisasi sd Juni 2024			Capaian Terhadap Target Juni 2024	Kriteria
					Pembilang	Penyebut	Realisasi sd Juni 2024		
SK1	Terwujudnya Obat dan Makanan yang memenuhi syarat di wilayah kerja Balai POM di Bengkulu	1.1	Persentase Obat yang memenuhi syarat	94	300	318	94.34	100.36	Sangat baik
		1.2	Persentase Makanan memenuhi syarat	95	102	109	93.58	98.50	Cukup
		1.3	Persentase Obat yang aman dan bermutu berdasarkan hasil pengawasan	92.5	117	121	96.69	104.53	Sangat baik
		1.4	Persentase Makanan yang aman dan bermutu berdasarkan hasil pengawasan	96	20	20	100.00	104.17	Sangat baik
		1.5	Persentase pangan fortifikasi yang memenuhi syarat	93	32	35	91.43	98.31	Cukup

NO	Sasaran Kegiatan	IKSK	Indikator Kegiatan	Target Juni 2024	Realisasi sd Juni 2024			Capaian Terhadap Target Juni 2024	Kriteria
					Pembilang	Penyebut	Realisasi sd Juni 2024		
SK2	Meningkatnya efektivitas pemeriksaan sarana obat dan makanan serta pelayanan publik di wilayah kerja Balai POM di Bengkulu	2.1	Persentase keputusan/rekomendasi hasil Inspeksi sarana produksi dan distribusi yang dilaksanakan	98			99.73	101.77	Sangat baik
		2.2	Persentase keputusan/rekomendasi hasil inspeksi yang ditindaklanjuti oleh pemangku kepentingan di wilayah kerja Balai POM di Bengkulu	80	72	157	83.61	104.51	Sangat baik
		2.3	Persentase keputusan penilaian sertifikasi yang diselesaikan tepat waktu di wilayah kerja Balai POM di Bengkulu	100	285	285	100.00	100.00	Baik
		2.4	Persentase sarana produksi Obat dan Makanan yang memenuhi ketentuan	76.36	17	26	65.38	85.63	Cukup
		2.5	Persentase sarana distribusi Obat dan makanan yang memenuhi ketentuan	71	110	153	71.90	101.26	Sangat baik
		2.6	Indeks Pelayanan Publik				-		
		2.7	Persentase UMKM yang memenuhi standar produksi pangan olahan dan/atau pembuatan OT dan Kosmetik yang baik	60			68.33	113.88	Sangat baik
		2.8	Persentase Keterlibatan UPT dalam Program Sediaan Farmasi Makanan Minuman serta Program Pemberdayaan Masyarakat Bidang Kesehatan di Provinsi/Kabupaten/Kota						

NO	Sasaran Kegiatan	IKSK	Indikator Kegiatan	Target Juni 2024	Realisasi sd Juni 2024			Capaian Terhadap Target Juni 2024	Kriteria
					Pembilang	Penyebut	Realisasi sd Juni 2024		
SK3	Meningkatnya efektivitas komunikasi, informasi, edukasi Obat dan Makanan di wilayah kerja Balai POM di Bengkulu	3.1	Tingkat Efektifitas KIE Obat dan Makanan di wilayah kerja Balai POM di Bengkulu	96.8			96.81	100.01	Sangat baik
		3.2	Jumlah sekolah dengan Pangan Jajanan Anak Sekolah (PJAS) aman	50			57.5	115.00	Sangat baik
		3.3	Jumlah desa pangan aman	50			40	80.00	Cukup
		3.4	Jumlah pasar pangan aman berbasis komunitas	50			59	118.00	Sangat baik
SK4	Meningkatnya efektivitas pemeriksaan produk dan pengujian Obat dan Makanan di wilayah kerja Balai POM di Bengkulu	4.1	Persentase sampel Obat yang diperiksa dan diuji sesuai standar	54			61.99	114.80	Sangat baik
		4.2	Persentase sampel Makanan yang diperiksa dan diuji sesuai standar	55			45.66	83.02	Cukup
SK5	Meningkatnya efektivitas penindakan kejahatan Obat dan Makanan di Balai POM di Bengkulu	5.1	Persentase keberhasilan penindakan kejahatan dibidang Obat dan Makanan	60			100.00	166.67	Sangat baik
SK6	Menguatnya laboratorium, pengelolaan data dan informasi pengawasan obat dan makanan	6.1	Persentase pemenuhan laboratorium pengujian Obat dan Makanan sesuai standar GLP						Belum dapat diukur
		6.2	Indeks pengelolaan data dan informasi Balai POM di Bengkulu yang optimal	3.00			2.88	96.00	Cukup

NO	Sasaran Kegiatan	IKSK	Indikator Kegiatan	Target Juni 2024	Realisasi sd Juni 2024			Capaian Terhadap Target Juni 2024	Kriteria
					Pembilang	Penyebut	Realisasi sd Juni 2024		
SK7	Meningkatnya kesadaran masyarakat terhadap Keamanan dan Mutu Obat dan Makanan di wilayah kerja Balai POM di Bengkulu	7.1	Indeks kesadaran masyarakat (awareness index) terhadap Obat dan Makanan yang aman dan bermutu di wilayah kerja Balai POM di Bengkulu					Belum dapat diukur	
SK8	Meningkatnya kepuasan pelaku usaha dan Masyarakat terhadap kinerja pengawasan Obat dan Makanan di wilayah kerja Balai POM di Bengkulu	8.1	Indeks kepuasan pelaku usaha terhadap pemberian bimbingan dan pembinaan pengawasan Obat dan Makanan di wilayah kerja Balai POM di Bengkulu					Belum dapat diukur	
		8.2	Indeks Kepuasan masyarakat atas kinerja pengawasan Obat dan Makanan di wilayah kerja Balai POM di Bengkulu					Belum dapat diukur	
		8.3	Indeks Kepuasan Masyarakat terhadap Layanan Publik BPOM di wilayah kerja Balai POM di Bengkulu					Belum dapat diukur	
SK9	Terwujudnya tata kelola pemerintahan Balai POM di Bengkulu yang optimal	9.1	Indeks RB Balai POM di Bengkulu					Belum dapat diukur	
		9.2	Nilai AKIP Balai POM di Bengkulu					Belum dapat diukur	
		9.3	Nilai Pengelolaan Kearsipan					Belum dapat diukur	
SK10	Terwujudnya SDM Balai POM di Bengkulu yang berkinerja optimal	10.1	Indeks profesionalitas ASN Balai POM di Bengkulu					Belum dapat diukur	
SK11	Terkelolanya Keuangan Balai POM di Bengkulu secara akuntabel	11.1	Nilai Kinerja Anggaran Balai POM di Bengkulu					Belum dapat diukur	
		11.2	Nilai Kualitas Pengelolaan Barang dan Jasa					Belum dapat diukur	
		11.3	Nilai Pengelolaan Barang Milik Negara					Belum dapat diukur	
		11.4	Presentase Realisasi penggunaan Produk dalam Negeri					Belum dapat diukur	

Adapun rincian capaian masing masing terdapat pada lampiran dibawah ini yang merupakan bagian yang tidak dapat dipisahkan dari Berita Acara laporan Evaluasi Internal sampai dengan Bulan Juni/Triwulan II tahun 2024 ini.

Demikianlah berita acara pelaksanaan evaluasi internal ini kami buat untuk kebutuhan organisasi dan untuk dapat dipergunakan sebagaimana mestinya.

Pihak Terkait Pembuatan Laporan Evaluasi Internal;

Kepala Balai POM di Bengkulu;



Yogi Abaso Mataram, S.Si.Apt.

Bengkulu, 15 Juli 2024

1. Umami Abidah, SE

2. Kanthi Lestari, SKM, MAP.

Lampiran I : PR.10.01.2B.24.891
Hal : Evaluasi Internal

Evaluasi Atas Pelaksanaan Program dan Kegiatan

1. Program Koordinasi ; 3165. AEA

Laporan analisis Kejahatan Obat dan Makanan Oleh UPT

NO	KODE	PROGRAM/KEGIATAN	VOLUME OUTPUT SD JUNI 2024			PAGU ANGGARAN (Rp)			REALISASI ANGGARAN S/D JUNI 2024	
			TARGET	REALISASI	CAPAIAN	PAGU ANGGARAN (Rp)	PAGU BLOKIR (Rp)	PAGU SETELAH BLOKIR	REALISASI ANGGARAN	CAPAIAN
1	3165.AEA	Koordinasi								
	001	Laporan Analisis Kejahatan Obat dan Makanan oleh UPT	14	7	50	312,128,000	0	312,128,000	86,617,681	27.75

- Target Program dan kegiatan triwulan II sesuai dengan PoA (Proyeksi capaian output yang telah ditargetkan)
- Capaian program dan kegiatan dicapai sesuai dengan Proyeksi capaian output triwulan II yaitu 7 laporan (50%)
- Alokasi dan realisasi anggaran pada triwulan II ini sebesar 27,75%
- Analisis capaian target beserta identifikasi kendala/hambatan atas pencapaian target . Untuk Capaian Output tidak ada kendala dan realisasi anggaran dibawah target.
- Tindak lanjut/perbaikan terhadap kendala/hambatan pada periode sebelumnya, untuk perbaikan kinerja periode berikutnya :

No	Rekomendasi	Tindak Lanjut		
		Selesai	Belum	
			Rencana Aksi	Time line
	Percepatan Serapan anggaran		Revisi anggaran kegiatan Penggalangan Stakeholder dalam rangka cegah tangkan kejahatan di kabupaten dan kota	SPJ awal Juli 2024

- Penetapan rekomendasi/rencana aksi yang lain (Jika Rencana Aksi sebelumnya belum berhasil meningkatkan Realisasi Kinerja

2. Program Pelayanan Publik Lainnya ; 3165. BAH

Keputusan/Sertifikasi Layanan Publik yang Diselesaikan Oleh UPT

NO	KODE	PROGRAM/KEGIATAN	VOLUME OUTPUT SD JUNI 2024			PAGU ANGGARAN (Rp)			REALISASI ANGGARAN S/D JUNI 2024	
			TARGET	REALISASI	CAPAIAN	PAGU ANGGARAN (Rp)	PAGU BLOKIR (Rp)	PAGU SETELAH BLOKIR	REALISASI ANGGARAN	CAPAIAN
2	3165.BAH	Pelayanan Publik Lainnya								
	001	Keputusan/Sertifikasi Layanan Publik yang Diselesaikan oleh UPT	484	270	56	55,522,000	0	55,522,000	28,410,025	51.17

- a. Target Program dan kegiatan triwulan II sesuai dengan PoA (Proyeksi capaian output yang telah ditargetkan)
- b. Capaian program dan kegiatan dicapai sesuai dengan Proyeksi capaian output triwulan II yaitu 270 layanan (56%)
- c. Alokasi dan realisasi anggaran pada triwulan II ini sebesar 51,17%
- d. Analisis capaian target beserta identifikasi kendala/hambatan atas pencapaian target . Baik Capaian Output maupun realisasi anggaran sesuai dengan yang telah ditargetkan.
- e. Tindak lanjut/perbaikan terhadap kendala/hambatan pada periode sebelumnya, untuk perbaikan kinerja periode berikutnya :

	Rekomendasi	Tindak Lanjut		
		Selesai	Belum	
			Rencana Aksi	Time line
	-	-	-	-

- f. Penetapan rekomendasi/rencana aksi yang lain (Jika Rencana Aksi sebelumnya belum berhasil meningkatkan Realisasi Kinerja

3. Program Fasilitas dan Pembinaan Masyarakat ; 3165. BDC

KIE Obat dan Makanan Aman Oleh UPT

NO	KODE	PROGRAM/KEGIATAN	VOLUME OUTPUT SD JUNI 2024			PAGU ANGGARAN (Rp)			REALISASI ANGGARAN S/D JUNI 2024	
			TARGET	REALISASI	CAPAIAN	PAGU ANGGARAN (Rp)	PAGU BLOKIR (Rp)	PAGU SETELAH BLOKIR	REALISASI ANGGARAN	CAPAIAN
3	3165.BDC	Fasilitas dan Pembinaan Masyarakat								
	001	KIE Obat dan Makanan Aman oleh UPT	6,573	7,169	109	2,166,350,000	0	2,166,350,000	1,962,205,140	90.58

- a. Target Program dan kegiatan triwulan II sesuai dengan PoA (Proyeksi capaian output yang telah ditargetkan)

- b. Capaian program dan kegiatan dicapai sesuai dengan Proyeksi capaian output triwulan II yaitu 7.169 orang (109%)
- c. Alokasi dan realisasi anggaran pada triwulan II ini sebesar 90,58%
- d. Analisis capaian target beserta identifikasi kendala/hambatan atas pencapaian target.

Baik Capaian Output maupun realisasi anggaran melebihi target triwulan II, dikarenakan kegiatan mengikuti jadwal Tokoh masyarakat yang telah ditarget selesai pada triwulan II ini

- e. Tindak lanjut/perbaikan terhadap kendala/hambatan pada periode sebelumnya, untuk perbaikan kinerja periode berikutnya :

No	Rekomendasi	Tindak Lanjut		
		Selesai	Belum	
			Rencana Aksi	Time line
-	-	-	-	-

- f. Penetapan rekomendasi/rencana aksi yang lain (Jika Rencana Aksi sebelumnya belum berhasil meningkatkan Realisasi Kinerja

4. Program Pemantauan produk ; 3165. BKB

Laporan koordinasi pengawasan Obat dan Makanan

NO	KODE	PROGRAM/KEGIATAN	VOLUME OUTPUT SD JUNI 2024			PAGU ANGGARAN (Rp)			REALISASI ANGGARAN S/D JUNI 2024	
			TARGET	REALISASI	CAPAIAN	PAGU ANGGARAN (Rp)	PAGU BLOKIR (Rp)	PAGU SETELAH BLOKIR	REALISASI ANGGARAN	CAPAIAN
4	3165.BKB	Pemantauan produk								
	001	Laporan koordinasi pengawasan Obat dan Makanan	1	0.50	50	673,550,000	0	673,550,000	420,197,437	62.39

- a) Target Program dan kegiatan triwulan II sesuai dengan PoA (Proyeksi capaian output yang telah ditargetkan)
- b) Capaian program dan kegiatan dicapai sesuai dengan Proyeksi capaian output triwulan II yaitu 0.5 laporan (50%)
- c) Alokasi dan realisasi anggaran pada triwulan II ini sebesar 62,39%
- d) Analisis capaian target beserta identifikasi kendala/hambatan atas pencapaian target. Baik Capaian Output maupun realisasi anggaran sesuai dengan yang telah ditargetkan

- e) Tindak lanjut/perbaikan terhadap kendala/hambatan pada periode sebelumnya, untuk perbaikan kinerja periode berikutnya :

No	Rekomendasi	Tindak Lanjut		
		Selesai	Belum	
			Rencana Aksi	Time line
-	-	-	-	-

- f) Penetapan rekomendasi/rencana aksi yang lain (Jika Rencana Aksi sebelumnya belum berhasil meningkatkan Realisasi Kinerja

5. Program Komunikasi Publik ; 3165. BMB

Layanan Publikasi keamanan dan mutu Obat dan Makanan oleh UPT

NO	KODE	PROGRAM/KEGIATAN	VOLUME OUTPUT SD JUNI 2024			PAGU ANGGARAN (Rp)			REALISASI ANGGARAN S/D JUNI 2024	
			TARGET	REALISASI	CAPAIAN	PAGU ANGGARAN (Rp)	PAGU BLOKIR (Rp)	PAGU SETELAH BLOKIR	REALISASI ANGGARAN	CAPAIAN
5	3165.BMB	Komunikasi Publik								
	001	Layanan Publikasi keamanan dan mutu Obat dan Makanan oleh UPT	27	24	89	121,437,000	0	121,437,000	64,601,815	53.20

- Target Program dan kegiatan triwulan II sesuai dengan PoA (Proyeksi capaian output yang telah ditargetkan)
- Capaian program dan kegiatan dicapai sesuai dengan Proyeksi capaian output triwulan II yaitu 24 layanan (89%)
- Alokasi dan realisasi anggaran pada triwulan II ini sebesar 53,20%
- Analisis capaian target beserta identifikasi kendala/hambatan atas pencapaian target
Baik Capaian Output maupun realisasi anggaran sesuai dengan yang telah ditargetkan
- Tindak lanjut/perbaikan terhadap kendala/hambatan pada periode sebelumnya, untuk perbaikan kinerja periode berikutnya :

No	Rekomendasi	Tindak Lanjut		
		Selesai	Belum	
			Rencana Aksi	Time line
-	-	-	-	-

- f. Penetapan rekomendasi/rencana aksi yang lain (Jika Rencana Aksi sebelumnya belum berhasil meningkatkan Realisasi Kinerja

6. Program Sarana Bidang Kesehatan ; 3165. CAB

Layanan Sarana Pelayanan Pengawasan Obat dan Makanan

NO	KODE	PROGRAM/KEGIATAN	VOLUME OUTPUT SD JUNI 2024			PAGU ANGGARAN (Rp)			REALISASI ANGGARAN S/D JUNI 2024	
			TARGET	REALISASI	CAPAIAN	PAGU ANGGARAN (Rp)	PAGU BLOKIR (Rp)	PAGU SETELAH BLOKIR	REALISASI ANGGARAN	CAPAIAN
6	3165.CAB	Sarana Bidang Kesehatan								
	002	Layanan Sarana Pelayanan Pengawasan Obat dan Makanan di Seluruh Indonesia	1	1	100	111,840,000	0	111,840,000	111,840,000	100.00

- a. Target Program dan kegiatan triwulan II sesuai dengan PoA (Proyeksi capaian output yang telah ditargetkan)
- b. Capaian program dan kegiatan dicapai sesuai dengan Proyeksi capaian output triwulan II yaitu 1 paket (100%)
- c. Alokasi dan realisasi anggaran pada triwulan II ini sebesar 100%
- d. Analisis capaian target beserta identifikasi kendala/hambatan atas pencapaian target
Baik Capaian Output maupun realisasi anggaran sesuai dengan yang telah ditargetkan
- e. Tindak lanjut/perbaikan terhadap kendala/hambatan pada periode sebelumnya, untuk perbaikan kinerja **periode berikutnya** :

No	Rekomendasi	Tindak Lanjut		
		Selesai	Belum	
			Rencana Aksi	Time line
-	-	-	-	-

- f. Penetapan rekomendasi/rencana aksi yang lain (Jika Rencana Aksi sebelumnya belum berhasil meningkatkan Realisasi Kinerja).

7. Program Sarana Bidang Teknologi Informasi dan Komunikasi ; 3165. CAN

Perangkat pengolah data dan komunikasi

NO	KODE	PROGRAM/KEGIATAN	VOLUME OUTPUT SD JUNI 2024			PAGU ANGGARAN (Rp)			REALISASI ANGGARAN S/D JUNI 2024	
			TARGET	REALISASI	CAPAIAN	PAGU ANGGARAN (Rp)	PAGU BLOKIR (Rp)	PAGU SETELAH BLOKIR	REALISASI ANGGARAN	CAPAIAN
7	3165.CAN	Sarana Bidang Teknologi Informasi dan Komunikasi								
	001	Perangkat pengolah data dan komunikasi	5	5	100	48,160,000	0	48,160,000	48,160,000	100.00

- a. Target Program dan kegiatan triwulan II sesuai dengan PoA (Proyeksi capaian output yang telah ditargetkan)
- b. Capaian program dan kegiatan dicapai sesuai dengan Proyeksi capaian output triwulan II yaitu 5 unit (100%)
- c. Alokasi dan realisasi anggaran pada triwulan II ini sebesar 100%
- d. Analisis capaian target beserta identifikasi kendala/hambatan atas pencapaian target
Baik Capaian Output maupun realisasi anggaran sesuai dengan yang telah ditargetkan
- e. Tindak lanjut/perbaikan terhadap kendala/hambatan pada periode sebelumnya, untuk perbaikan kinerja periode berikutnya :

No	Rekomendasi	Tindak Lanjut		
		Selesai	Belum	
			Rencana Aksi	Time line
-	-	-	-	-

- f. Penetapan rekomendasi/rencana aksi yang lain (Jika Rencana Aksi sebelumnya belum berhasil meningkatkan Realisasi Kinerja

8. Program Standarisasi Lembaga ; 3165. PDD

Laboratorium pengawasan Obat dan Makanan yang sesuai Good Laboratory Practice

NO	KODE	PROGRAM/KEGIATAN	VOLUME OUTPUT SD JUNI 2024			PAGU ANGGARAN (Rp)			REALISASI ANGGARAN S/D JUNI 2024	
			TARGET	REALISASI	CAPAIAN	PAGU ANGGARAN (Rp)	PAGU BLOKIR (Rp)	PAGU SETELAH BLOKIR	REALISASI ANGGARAN	CAPAIAN
8	3165.PDD	Standarisasi Lembaga								
	001	Laboratorium pengawasan Obat dan Makanan yang sesuai Good Laboratory Practice	1	0.50	50	2,046,580,000	0	2,046,580,000	660,526,396	32.27

- Target Program dan kegiatan triwulan II sesuai dengan PoA (Proyeksi capaian output yang telah ditargetkan)
- Capaian program dan kegiatan dicapai sesuai dengan Proyeksi capaian output triwulan II yaitu 0,5 kegiatan (50%)
- Alokasi dan realisasi anggaran pada triwulan II ini sebesar 32.27
- Analisis capaian target beserta identifikasi kendala/hambatan atas pencapaian target
- Realisasi anggaran dibawah target dikarenakan masih proses pengadaan dan belum dilakukan pembayaran terhadap pengadaan barang
- Tindak lanjut/perbaikan terhadap kendala/hambatan pada periode sebelumnya, untuk perbaikan kinerja periode berikutnya :

No	Rekomendasi	Tindak Lanjut		
		Selesai	Belum	
			Rencana Aksi	Time line
-	-	-	-	-

- Penetapan rekomendasi/rencana aksi yang lain (Jika Rencana Aksi sebelumnya belum berhasil meningkatkan Realisasi Kinerja

9. Program Perkara Hukum Badan Usaha ; 3165. QDC

Perkara dibidang Penyidikan Obat dan Makanan BPOM di Bengkulu

NO	KODE	PROGRAM/KEGIATAN	VOLUME OUTPUT SD JUNI 2024			PAGU ANGGARAN (Rp)			REALISASI ANGGARAN S/D JUNI 2024	
			TARGET	REALISASI	CAPAIAN	PAGU ANGGARAN (Rp)	PAGU BLOKIR (Rp)	PAGU SETELAH BLOKIR	REALISASI ANGGARAN	CAPAIAN
9	3165.QCD	Perkara Hukum Badan Usaha								
	U60	PERKARA DI BIDANG PENYIDIKAN OBAT DAN MAKANAN DI BPOM BENGKULU	3	3	100	343,620,000	0	343,620,000	120,816,300	35.16

- a. Target Program dan kegiatan triwulan II sesuai dengan PoA (Proyeksi capaian output yang telah ditargetkan)
- b. Capaian program dan kegiatan dicapai sesuai dengan Proyeksi capaian output triwulan II yaitu 3 perkara (100%)
- c. Alokasi dan realisasi anggaran pada triwulan II ini sebesar 35.16%
- d. Analisis capaian target beserta identifikasi kendala/hambatan atas pencapaian target

Realisasi anggaran dibawah target dikarenakan output perkara yang diperoleh di wilayah dalam kota sehingga anggaran yang dibutuhkan untuk operasional tidak banyak.

- e. Tindak lanjut/perbaikan terhadap kendala/hambatan pada periode sebelumnya, untuk perbaikan kinerja periode berikutnya :

No	Rekomendasi	Tindak Lanjut		
		Selesai	Belum	
			Rencana Aksi	Time line
	Melakukan operasional dan pengawasan untuk perkara berikutnya	-	Melakukan operasional dan pengawasan untuk perkara berikutnya	Desember 2024

- f. Penetapan rekomendasi/rencana aksi yang lain (Jika Rencana Aksi sebelumnya belum berhasil meningkatkan Realisasi Kinerja

10. Program Fasilitas dan Pembinaan Lembaga ; 3165. QDB

NO	KODE	PROGRAM/KEGIATAN	VOLUME OUTPUT SD JUNI 2024			PAGU ANGGARAN (Rp)			REALISASI ANGGARAN S/D JUNI 2024	
			TARGET	REALISASI	CAPAIAN	PAGU ANGGARAN (Rp)	PAGU BLOKIR (Rp)	PAGU SETELAH BLOKIR	REALISASI ANGGARAN	CAPAIAN
10	3165.QDB	Fasilitas dan Pembinaan Lembaga								
	001	Sekolah dengan Pangan Jajanan Anak Sekolah (PJAS) aman	97	sekolah	progres 97%	854,547,000	0	854,547,000	527,517,225	61.73
	002	Desa Pangan Aman	32	desa	progres 32%	1,282,474,000	0	1,282,474,000	537,196,125	41.89
	003	Pasar aman dari bahan berbahaya	15	pasar	progres 15%	325,746,000	0	325,746,000	79,876,525	24.52

- a. Target Program dan kegiatan triwulan II sesuai dengan PoA (Proyeksi capaian output yang telah ditargetkan)
- b. Capaian program dan kegiatan dicapai sesuai dengan Proyeksi capaian output triwulan II yaitu :
 - PJAS : progress 97%
 - Desa : progress 32%
 - Pasar : progress 15%
- c. Alokasi dan realisasi anggaran pada triwulan II :
 - PJAS : 61.73%
 - Desa : 41.89%
 - Pasar : 24.52%
- d. Analisis capaian target beserta identifikasi kendala/hambatan atas pencapaian target

Baik progress output maupun realisasi anggaran dibawah target dikarenakan jadwal KIE Tomas dan Pramuka dijadwalkan di awal tahun sehingga kegiatan desa dan pasar menjadi tertunda.
- e. Tindak lanjut/perbaikan terhadap kendala/hambatan pada periode sebelumnya, untuk perbaikan kinerja periode berikutnya :

No	Rekomendasi	Tindak Lanjut		
		Selesai	Belum	
			Rencana Aksi	Time line
	Percepatan realisasi anggaran dan output	-	Melaksanakan kegiatan sesuai dengan RPD kegiatan desa dan pasar	Desember 2024

- f. Penetapan rekomendasi/rencana aksi yang lain (Jika Rencana Aksi sebelumnya belum berhasil meningkatkan Realisasi Kinerja

11. *Program Fasilitasi dan Pembinaan UMKM ; 3165. QDG*

UMKM yang didampingi dalam pemenuhan standar oleh UPT

NO	KODE	PROGRAM/KEGIATAN	VOLUME OUTPUT SD JUNI 2024			PAGU ANGGARAN (Rp)			REALISASI ANGGARAN S/D JUNI 2024	
			TARGET	REALISASI	CAPAIAN	PAGU ANGGARAN (Rp)	PAGU BLOKIR (Rp)	PAGU SETELAH BLOKIR	REALISASI ANGGARAN	CAPAIAN
11	3165.QDG	Fasilitasi dan Pembinaan UMKM								
	001	UMKM yang didampingi dalam pemenuhan standar oleh UPT	19	1	5.26	73,658,000	0	73,658,000	49,098,800	66.66

- a. Target Program dan kegiatan triwulan II sesuai dengan PoA (Proyeksi capaian output yang telah ditargetkan)
- b. Capaian program dan kegiatan dicapai sesuai dengan Proyeksi capaian output triwulan II 1 UMKM (5.26%)
- c. Alokasi dan realisasi anggaran pada triwulan II sebesar 66.66%
- d. Analisis capaian target beserta identifikasi kendala/hambatan atas pencapaian target
Kegiatan menghasilkan output jika sudah mencapai tahapan audit kembali
- e. Tindak lanjut/perbaikan terhadap kendala/hambatan pada periode sebelumnya, untuk perbaikan kinerja periode berikutnya :

No	Rekomendasi	Tindak Lanjut		
		Selesai	Belum	
			Rencana Aksi	Time line
	Menjadwalkan Audit kembali	-	Audit dijadwalkan Juli-Agustus 2024	Agustus 2024

- f. Penetapan rekomendasi/rencana aksi yang lain (Jika Rencana Aksi sebelumnya belum berhasil meningkatkan Realisasi Kinerja

12. Program Pengawasan dan Pengendalian Produk ; 3165. QIA

NO	KODE	PROGRAM/KEGIATAN	VOLUME OUTPUT SD JUNI 2024			PAGU ANGGARAN (Rp)			REALISASI ANGGARAN S/D JUNI 2024	
			TARGET	REALISASI	CAPAIAN	PAGU ANGGARAN (Rp)	PAGU BLOKIR (Rp)	PAGU SETELAH BLOKIR	REALISASI ANGGARAN	CAPAIAN
12	3165.QIA	Pengawasan dan Pengendalian Produk								
	001	Sampel Makanan yang Diperiksa oleh UPT	387	186	48.06	604,091,000	0	604,091,000	47,350,187	7.84
	005	Sampel Obat, Obat Tradisional, Kosmetik dan Suplemen Kesehatan yang Diperiksa Sesuai	1,061	543	51.18	773,221,000	0		147,147,358	19.03
		Sampel Obat	304	157	51.64					
		Sampel Obat Tradisional	227	108	47.58					
		Sampel Suplemen Kesehatan	60	34	56.67					
		Sampel Kuasi	15	8	53.33					
		Sampel Kosmetik	455	236	51.87					
	008	Sampel pangan fortifikasi yang di periksa oleh UPT	70	35	50.00	35,146,000	0	35,146,000	19,822,500	56.40

- a) Target Program dan kegiatan triwulan II sesuai dengan PoA (Proyeksi capaian output yang telah ditargetkan)
- b) Capaian program dan kegiatan dicapai sesuai dengan Proyeksi capaian output triwulan II :
 - i. Sampel makanan : 48.06%
 - ii. Sampel obat : 51.18%
 - iii. Sampel fortifikasi : 50.0%
- c) Alokasi dan realisasi anggaran pada triwulan II :
 - i. Sampel makanan : 7.84%
 - ii. Sampel obat : 19.03%
 - iii. Sampel fortifikasi : 56.40%
- d) Analisis capaian target beserta identifikasi kendala/hambatan atas pencapaian target
 - i. Realisasi anggaran masih dibawah target dikarenakan belum realisasi anggaran untuk pengadaan reagen.
- e) Tindak lanjut/perbaikan terhadap kendala/hambatan pada periode sebelumnya, untuk perbaikan kinerja periode berikutnya :

No	Rekomendasi	Tindak Lanjut		
		Selesai	Belum	
			Rencana Aksi	Time line

	Percepatan pengadaan reagen	-	Pengadaan reagen konsolidasi	September 2024
--	-----------------------------	---	------------------------------	----------------

F) Penetapan rekomendasi/rencana aksi yang lain (Jika Rencana Aksi sebelumnya belum berhasil meningkatkan Realisasi Kinerja

1. Program Pengawasan dan Pengendalian Lembaga ; 3165. QIC

NO	KODE	PROGRAM/KEGIATAN	VOLUME OUTPUT SD JUNI 2024			PAGU ANGGARAN (Rp)			REALISASI ANGGARAN S/D JUNI 2024	
			TARGET	REALISASI	CAPAIAN	PAGU ANGGARAN (Rp)	PAGU BLOKIR (Rp)	PAGU SETELAH BLOKIR	REALISASI ANGGARAN	CAPAIAN
13	3165.QIC	Pengawasan dan Pengendalian Lembaga								
	001	Sarana Produksi Obat dan Makanan yang Diperiksa oleh UPT	56	26	46.43	38,757,000	0	38,757,000	16,180,000	41.75
	004	Sarana Distribusi Obat, Obat Tradisional, Kosmetik, Suplemen Kesehatan dan Makanan yang Diperiksa oleh UPT	431	220	51.04	565,404,000	0	565,404,000	287,415,678	50.83
		Distribusi Obat dan Fasyanfar	172	81	47.09					
		Distribusi Kosmetik, OT, SK	108	62	57.41					
		Distribusi Pangan	151	77	50.99					

- a. Target Program dan kegiatan triwulan II sesuai dengan PoA (Proyeksi capaian output yang telah ditargetkan)
- b. Capaian program dan kegiatan dicapai sesuai dengan Proyeksi capaian output triwulan II :
Sarana produksi : 46.43%
Sampel distribusi : 51.04%
- c. Alokasi dan realisasi anggaran pada triwulan II :
Sarana produksi : 41.75%
Sampel distribusi : 50.83%
- d. Analisis capaian target beserta identifikasi kendala/hambatan atas pencapaian target
Baik capaian output dan realisasi anggaran sesuai target.
- e. Tindak lanjut/perbaikan terhadap kendala/hambatan pada periode sebelumnya, untuk perbaikan kinerja periode berikutnya :

No	Rekomendasi	Tindak Lanjut		
		Selesai	Belum	
			Rencana Aksi	Time line
-	-	-	-	-

- f. Penetapan rekomendasi/rencana aksi yang lain (Jika Rencana Aksi sebelumnya belum berhasil meningkatkan Realisasi Kinerja

2. Program Sarana Bidang Kesehatan ; 3165. RAB

Alat Laboratorium pengawasan Obat dan Makanan yang sesuai Good Laboratory Practice

NO	KODE	PROGRAM/KEGIATAN	VOLUME OUTPUT SD JUNI 2024			PAGU ANGGARAN (Rp)			REALISASI ANGGARAN S/D JUNI 2024	
			TARGET	REALISASI	CAPAIAN	PAGU ANGGARAN (Rp)	PAGU BLOKIR (Rp)	PAGU SETELAH BLOKIR	REALISASI ANGGARAN	CAPAIAN
14	3165.RAB	Sarana Bidang Kesehatan								
	001	Alat Laboratorium pengawasan Obat dan Makanan yang sesuai Good Laboratory Practice	1	1	100.00	2,749,000,000	399,000,000	2,350,000,000	2,200,000,000	80.03

- a. Target Program dan kegiatan triwulan II sesuai dengan PoA (Proyeksi capaian output yang telah ditargetkan)
- b. Capaian program dan kegiatan dicapai sesuai dengan Proyeksi capaian output triwulan II yaitu 100%
- c. Alokasi dan realisasi anggaran pada triwulan II sebesar 80.03%
- d. Analisis capaian target beserta identifikasi kendala/hambatan atas pencapaian target
Sebagian anggaran diblokir
- e. Tindak lanjut/perbaikan terhadap kendala/hambatan pada periode sebelumnya, untuk perbaikan kinerja periode berikutnya :

No	Rekomendasi	Tindak Lanjut		
		Selesai	Belum	
			Rencana Aksi	Time line
	Pengajuan buka blokir	-	Pengajuan buka blokir	-

- f. Penetapan rekomendasi/rencana aksi yang lain (Jika Rencana Aksi sebelumnya belum berhasil meningkatkan Realisasi Kinerja

1. *Program Layanan Dukungan Manajemen Internal ; 6384.EBA*

Layanan Perkantoran

NO	KODE	PROGRAM/KEGIATAN	VOLUME OUTPUT SD JUNI 2024			PAGU ANGGARAN (Rp)			REALISASI ANGGARAN S/D JUNI 2024	
			TARGET	REALISASI	CAPAIAN	PAGU ANGGARAN (Rp)	PAGU BLOKIR (Rp)	PAGU SETELAH BLOKIR	REALISASI ANGGARAN	CAPAIAN
15	6384.EBA	Layanan Dukungan Manajemen Internal								
	994	Layanan Perkantoran	1	0.50	50.00	16,085,243,000	275,510,000	15,809,733,000	8,366,776,024	52.02

- a. Target Program dan kegiatan triwulan II sesuai dengan PoA (Proyeksi capaian output yang telah ditargetkan)
- b. Capaian program dan kegiatan dicapai sesuai dengan Proyeksi capaian output triwulan II yaitu 50%
- c. Alokasi dan realisasi anggaran pada triwulan II sebesar 52.02%
- d. Analisis capaian target beserta identifikasi kendala/hambatan atas pencapaian target
Sebagian anggaran diblokir
- e. Tindak lanjut/perbaikan terhadap kendala/hambatan pada periode sebelumnya, untuk perbaikan kinerja periode berikutnya :

No	Rekomendasi	Tindak Lanjut		
		Selesai	Belum	
			Rencana Aksi	Time line
	Pengajuan buka blokir	-	Pengajuan buka blokir	-


- f. Penetapan rekomendasi/rencana aksi yang lain (Jika Rencana Aksi sebelumnya belum berhasil meningkatkan Realisasi Kinerja

III. **Evaluasi atas rencana aksi Perjanjian Kinerja (RAPK)**

Evaluasi Terhadap SK I : Terwujudnya Obat dan Makanan yang memenuhi syarat di wilayah kerja Balai POM di Bengkulu

- a. **Sasaran Strategis/kegiatan, indikator kinerja, program/kegiatan rencana aksi dan anggaran**

Evaluasi terhadap sasaran strategis sampai triwulan II 2024 adalah sebagai berikut :

NO	Sasaran Kegiatan	NSS	Kategori
SK1	Terwujudnya Obat dan Makanan yang memenuhi syarat di wilayah kerja Balai POM di Bengkulu	101.18	

Nilai sasaran strategis Terwujudnya Obat dan Makanan yang memenuhi syarat di wilayah kerja Balai POM di Bengkulu, sampai dengan triwulan II 2024 sebesar 101.18 dengan kategori “sangat baik”. Hal ini disebabkan dari ke lima indikator pada sasaran tersebut sudah tercapai diatas 100%, diantaranya adalah indikator Persentase Obat yang memenuhi syarat, Persentase Obat yang aman dan bermutu berdasarkan hasil pengawasan, Persentase Makanan yang aman dan bermutu berdasarkan hasil, sedangkan untuk indikator Persentase Makanan memenuhi syarat dan Persentase pangan fortifikasi yang memenuhi syarat masih dibawah 100%. Realisasi anggaran Sasaran strategis

NO	Sasaran Kegiatan	NSS	Anggaran	Realisasi	Persentase
SK1	Terwujudnya Obat dan Makanan yang memenuhi syarat di wilayah kerja Balai POM di Bengkulu	101.18	861,533,200.00	136,521,027.00	15.85

b. Target Kinerja dan anggaran pertriwulan

Indikator kinerja yang mendukung sasaran pada SK I adalah sebagai berikut :

NO	Sasaran Kegiatan	IKSK	Indikator Kegiatan	Dukungan RO	Bobot	Target 2024	Realisasi Juni 2024			Capaian Terhadap Target Tahun 2024	Capaian		
							Pembilang	Penyebut	Realisasi Juni 2024		Target TW 2	Realisasi sd Juni 2024	Capaian (%)
SK1	Terwujudnya Obat dan Makanan yang memenuhi syarat di wilayah kerja Balai POM di Bengkulu	1.1	Persentase Obat yang memenuhi syarat	3165.QIA.005	30	94	300	318	94.34	100.36	231,966,300.0	44,144,207.40	19.03
		1.2	Persentase Makanan memenuhi syarat	3165.QIA.001	30	95.00	102	109	93.58	98.50	181,227,300.0	14,205,056.10	7.84
		1.3	Persentase Obat yang aman dan bermutu berdasarkan hasil pengawasan	3165.QIA.005	30	92.50	117	121	96.69	104.53	231,966,300.0	44,144,207.40	19.03
		1.4	Persentase Makanan yang aman dan bermutu berdasarkan hasil pengawasan	3165.QIA.001	30	96.00	20	20	100.00	104.17	181,227,300.0	14,205,056.10	7.84
		1.5	Persentase pangan fortifikasi yang memenuhi syarat	3165.QIA.008	100	93.00	32	35	91.43	98.31	35,146,000.0	19,822,500.00	56.40

Pada tabel diatas terlihat bahwa program yang mendukung sasaran I terdiri dari program Pengawasan dan pengendalian produk (3165.QIA. 005) dimana realisasi sampai bulan Juni 2024 baru 19.03%, hal ini disebabkan

belum terealisasinya kegiatan pengujian laboratorium sampel obat, obat bahan alam, kosmetika, suplemen kesehatan, yaitu pada belanja barang persediaan konsumsi reagensia, media mikro, dan honor pengadaan yang belum ada realisasi.

Realisasi anggaran pada indikator Persentase Makanan memenuhi syarat dan Persentase Makanan yang aman dan bermutu berdasarkan hasil pengawasan dengan Program QIA.001 Kegiatan Sampel Makanan yang diperiksa oleh UPT realisasi hanya sebesar 7.84% (dibawah target TW II). Hal ini disebabkan belum terealisasinya kegiatan pengadaan sampel makanan (QIA.001.055) berupa belanja barang persediaan konsumsi reagensia, media mikro dan honor panitia.

c. Capaian kinerja dan anggaran pertriwulan yang dilengkapi dengan data dukung (kertas kerja)

Capaian kinerja pertriwulan sebesar 101.18 %, dimana kertas kerja pencapaian dapat dilihat sebagai berikut :

No	PROVINSI	No	Jenis Produk	Metode Sampling	UPT	Target 1 tahun sesuai pedoman sampling	Target sampling (Perbulan sesuai pedoman sampling)	s.d Juni														
								TMK			Jumlah sampel masuk Lab	Jumlah Sampel yang diuji	Kesimpulan Akhir (Hasil Uji, Penandaan)*		Total TMS yang diperiksa	Belum selesai uji	Jumlah Sampel Diperiksa dan Diuji Sesuai Standar					
								TIE/Illegal/Palsu	kedaluarsa	rusak			Penaandaan	MS				TMS*				
24	Bengkulu		Sampel obat, Obat bahan alam, kosmetik, suplemen kesehatan yang diperiksa sesuai stand																			
		1	Obat (Dewi / Tuti)	sampel	Random	Bengkulu	243	4	0	0	0	0	118	97	97	0	0	0	21	97		
					TOTAL	243	4	0	0	0	0	118	97	97	0	0	0	21	97			
					Targeted	Bengkulu	61	9	0	0	0	0	39	29	29	0	0	0	10	29		
					TOTAL	61	9	0	0	0	0	39	29	29	0	0	0	10	29			
					TOTAL RANDOM DAN TARGETED	304	13	0	0	0	0	157	126	126	0	0	0	31	126			
		2	Obat Tradisional (Roro, Sri Mufti)	sampel	Random	Bengkulu	159	6	0	0	0	0	74	56	52	4	4	18	56			
					TOTAL	159	6	0	0	0	0	74	56	52	4	4	18	56				
					Targeted	Bengkulu	65	4	0	0	0	0	34	24	23	1	1	10	24			
					TOTAL	65	4	0	0	0	0	34	24	23	1	1	10	24				
					TOTAL RANDOM DAN TARGETED	227	10	0	0	0	0	108	80	75	5	5	28	80				
		3	Obat Kuasi (Roro, Sri Mufti)	sampel	Random	Bengkulu	11	1	0	0	0	0	6	4	4	0	0	2	4			
					TOTAL	11	1	0	0	0	0	6	4	4	0	0	2	4				
					Targeted	Bengkulu	4	0	0	0	0	0	2	2	2	0	0	0	2			
					TOTAL	4	0	0	0	0	0	2	2	2	0	0	0	2				
					TOTAL RANDOM DAN TARGETED	15	1	0	0	0	0	8	6	6	0	0	2	6				
		4	Suplemen Kesehatan (Roro, Sri Mufti)	sampel	Random	Bengkulu	42	3	0	0	0	0	23	18	16	2	2	5	18			
					TOTAL	42	3	0	0	0	0	23	18	16	2	2	5	18				
					Targeted	Bengkulu	18	1	0	0	0	0	11	9	7	2	2	2	9			
					TOTAL	18	1	0	0	0	0	11	9	7	2	2	2	9				
					TOTAL RANDOM DAN TARGETED	60	4	0	0	0	0	34	27	23	4	4	7	27				
		5	Kosmetik (Roro, Anisa)	sampel	Random	Bengkulu	318	24	0	0	0	10	168	143	131	12	12	25	143			
					TOTAL	318	24	0	0	0	10	168	143	131	12	12	25	143				
					Targeted	Bengkulu	137	10	0	0	0	0	68	57	56	1	1	11	57			
					TOTAL	137	10	0	0	0	0	68	57	56	1	1	11	57				
					TOTAL RANDOM DAN TARGETED	455	34	0	0	0	10	236	200	187	13	13	36	200				
		6	Rokok (dewi, amri)	sampel	Targeted	Bengkulu	0	0	0	0	0	0	2	0	0	0	0	2	0			
					TOTAL	0	0	0	0	0	0	2	0	0	0	0	2	0				
					Random	Bengkulu	773	38	0	0	0	10	389	318	300	18	18	71	318			
					TOTAL	773	38	0	0	0	10	389	318	300	18	18	71	318				
					Targeted	Bengkulu	288	24	0	0	0	0	156	121	117	4	4	35	121			
					TOTAL	288	24	0	0	0	0	156	121	117	4	4	35	121				
					TOTAL OBAT, OT, KUASI, SK, KOS, ROKOK	1061	62	0	0	0	10	545	439	417	22	22	106	439				
					TOTAL	1061	62	0	0	0	10	545	439	417	22	22	106	439				

No	PROVINSI	No	Jenis Produk	Metode Sampling	UPT	Target 1 tahun sesuai pedoman sampling	Target sampling (Perbulan sesuai pedoman sampling)	s.d Juni											
								TMK			TMK Label / Penandaan	Jumlah sampel masuk Lab	Jumlah Sampel yang diuji	Kesimpulan Akhir (Hasil Uji, Penandaan)*		Total TMS yang diperiksa	Belum selesai uji	Jumlah Sampel Diperiksa dan Diuji Sesuai Standar	
								TIE/ Ilegal Palsu	kedaluarsa	rusak				MS	TMS*				
Sampel Makanan yang diperiksa sesuai standar																			
1	Pangan (selain Fortifikasi Mukhlish Merki)	sampel	Random	Bengkulu	309	16	1	0	0	0	153	108	102	6	7	45	109		
				TOTAL	309	16	1	0	0	0	153	108	102	6	7	45	109		
				Targeted	Bengkulu	78	12	0	0	0	0	32	20	20	0	0	12	20	
				TOTAL	78	12	0	0	0	0	32	20	20	0	0	12	20		
TOTAL RANDOM DAN				387	28	1	0	0	0	185	128	122	6	7	57	129			
2	Fortifikasi, Mukhlish Merki	Targeted	Bengkulu	70	0	0	0	0	0	35	35	32	3	3	0	35			
			TOTAL	70	0	0	0	0	0	35	35	32	3	3	0	35			
TOTAL PANGAN				Random	309	16	1	0	0	0	153	108	102	6	7	45	109		
				Targeted	148	12	0	0	0	0	67	55	52	3	3	12	55		
TOTAL				TOTAL	457	28	1	0	0	0	220	163	154	9	10	57	164		

d. Analisis capaian target beserta identifikasi kendala/hambatan atas pencapaian target

Jika dilihat capaian pada triwulan II tahun 2024 dengan katagori “ sangat baik” maka kinerja pada SK I sudah baik. Beberapa kegiatan yang sudah dilakukan untuk mendukung tercapainya sasaran tersebut adalah sudah tingginya realisasi pada pengadaan sampel obat, obat bahan alam, kosmetika dan suplemen kesehatan dengan realisasi 48.18% dan pengadaan sampel makanan fortifikasi sebesar 56.40% serta pengadaan teskit yang sudah terealisasi semua (99.47).

e. Tindak lanjut/perbaikan terhadap kendala/hambatan pada periode sebelumnya, untuk perbaikan kinerja periode berikutnya


No	Rekomendasi	Tindak Lanjut		
		Selesai	Belum	
			Rencana Aksi	Time line
1	Tingginya produk kosmetika yang TMK label/penandaan sd Juni 2024	Proses	Melakukan penginputan data SIPT lebih cepat baik MT, penyelia dan penguji	Setiap bulan
2	Meningkatkan kegiatan pengadaan sampel makanan (QIA. 001.055)	Belum selesai	Melaksanakan kegiatan pengadaan sampel makanan	Triwulan IV

- f. Penetapan rekomendasi/rencana aksi yang lain (Jika Rencana Aksi sebelumnya belum berhasil meningkatkan Realisasi Kinerja

Evaluasi Terhadap SK II : Meningkatnya efektivitas pemeriksaan sarana obat dan makanan serta pelayanan publik di wilayah kerja Balai POM di Bengkulu.

- a. **Sasaran Strategis/kegiatan, indikator kinerja, program/kegiatan rencana aksi dan anggaran**

Evaluasi terhadap sasaran strategis sampai triwulan II 2024 adalah sebagai berikut :

NO	Sasaran Kegiatan	NSS	Kategori
SK2	Meningkatnya efektivitas pemeriksaan sarana obat dan makanan serta pelayanan publik di wilayah kerja Balai POM di Bengkulu	101.17	

Nilai sasaran strategis Meningkatnya efektivitas pemeriksaan sarana obat dan makanan serta pelayanan publik di wilayah kerja Balai POM di Bengkulu, sampai dengan triwulan II 2024 sebesar 101.17 dengan kategori “sangat baik”. Hal ini disebabkan dari ke delapan indikator pada sasaran tersebut rata-rata sudah tercapai diatas 100%, diantaranya adalah indikator Persentase keputusan/rekomendasi hasil Inspeksi sarana produksi dan distribusi yang dilaksanakan, Persentase keputusan/rekomendasi hasil inspeksi yang ditindaklanjuti oleh pemangku kepentingan di wilayah kerja Balai POM di Bengkulu, Persentase keputusan penilaian sertifikasi yang diselesaikan tepat waktu di wilayah kerja Balai POM di Bengkulu, Persentase sarana distribusi Obat dan makanan yang memenuhi ketentuan, Persentase UMKM yang memenuhi standar produksi pangan olahan dan/atau pembuatan OT dan Kosmetik yang baik. Untuk capaian indikator Persentase sarana produksi Obat dan Makanan yang memenuhi ketentuan masih dibawah 100%(85.63%), sedangkan untuk indikator

Indeks Pelayanan Publik dan Persentase Keterlibatan UPT dalam Program Sediaan Farmasi Makanan Minuman serta Program Pemberdayaan Masyarakat Bidang Kesehatan di Provinsi/Kabupaten/Kota belum ada realisasi dari pengampu.

Realisasi Anggaran Sasaran Strategis

NO	Sasaran Kegiatan	NSS	Anggaran	Realisasi	Persentase
SK2	Meningkatnya efektivitas pemeriksaan sarana obat dan makanan serta pelayanan publik di wilayah kerja Balai POM di Bengkulu	101.17	1,569,163,000.00	1,152,063,078.50	73.42

Realisasi anggaran sudah tercapai 73.42% yang diperoleh dari rata –rata capaian anggaran pada masing masing program dan kegiatan yang mendukung sasaran strategis. Program /kegiatan tersebut adalah Pengawasan dan pengendalian lembaga dengan kegiatannya adalah Sarana Produksi Obat dan Makanan yang diperiksa oleh UPT (QIC.001) dengan realisasi 41.75% dan kegiatan Sarana distribusi obat, obat tradisional, kosmetika, suplemen kesehatan dan makanan yang diperiksa oleh UPT (QIC.004) dengan realisasi 50.83%.

Selain kegiatan diatas, sasaran ini juga didukung oleh Program Fasilitasi dan Pembinaan UMKM dimana anggaran sudah terealisasi 66.67 % dan Program Fasilitasi dan Pembinaan Masyarakat dengan kegiatannya masyarakat yang ditingkatkan pengetahuannya melalui KIE dimana realisasi sudah 90.57%.

b. Target Kinerja dan anggaran pertriwulan

Indikator kinerja yang mendukung sasaran pada SK II adalah sebagai berikut :

NO	Sasaran Kegiatan	IKSK	Indikator Kegiatan	Dukungan RO	Bobot	Target 2024	Realisasi Juni 2024			Capaian Terhadap Target Tahun 2024	Capaian		
							Pembilang	Penyebut	Realisasi Juni 2024		Target TW 2	Realisasi sd Juni 2024	Capaian (%)
SK2	Meningkatnya efektivitas pemeriksaan sarana obat dan makanan serta pelayanan publik di wilayah kerja Balai POM di Bengkulu	21	Persentase keputusan/rekomendasi hasil Inspeksi sarana produksi dan distribusi yang dilaksanakan	3165.QIC.001	30	98.00			99.73	101.77	11,627,100.0	4,854,000.00	41.75
		22	Persentase keputusan/rekomendasi hasil inspeksi yang ditindaklanjuti oleh pemangku kepentingan di wilayah kerja Balai POM di Bengkulu	3165.QIC.001	20	80.00	72	157	83.61	104.51	7,751,400.0	3,236,000.00	41.75
		23	Persentase keputusan penilaian sertifikasi yang diselesaikan tepat waktu di wilayah kerja Balai POM di Bengkulu	3165.QDG.001	50	100.00	285	285	100.00	100.00	36,829,000.0	24,549,400.0	66.66
		24	Persentase sarana produksi Obat dan Makanan yang memenuhi ketentuan	3165.QIC.001	20	76.36	17	26	65.38	65.63	7,751,400.0	3,236,000.00	41.75
		25	Persentase sarana distribusi Obat dan makanan yang memenuhi ketentuan	3165.QIC.004	50	71.00	110	153	71.90	101.26	282,702,000.0	143,707,839.00	50.83
		26	Indeks Pelayanan Publik	3165.BDC.001	40	4.75			-	Belum dapat dilakukan pengukuran	866,540,000.0	784,942,056.00	
				3165.BMB.001	30				68.33		36,431,100.0	19,380,544.50	53.20
		27	Persentase UPM yang memenuhi standar produksi pangan olahan dan/atau pembuatan OT dan Kosmetik yang baik	3165.QDG.001	50	100.00				0.00	36,829,000.0	24,549,400.0	66.66
		28	Persentase Keterlibatan UPT dalam Program Sediaan Farnasi Makanan/Minuman serta Program Pemberdayaan Masyarakat Bidang Kesehatan di Bawasari Kabupaten/Kota	3165.QIC.004	50	95.00			96.91	Belum dapat dilakukan pengukuran	282,702,000.0	143,707,839.00	50.83

Pada tabel diatas terlihat bahwa program yang mendukung sasaran II terdiri dari program Pengawasan dan Pengendalian Lembaga (3165.QIC. 001) dimana realisasi sampai bulan Juni 2024 41.75%, dimana program ini terdiri dari belanja barang persediaan konsumsi dan perjalanan dinas biasa. Untuk kegiatan Sarana Distribusi Obat, Obat Tradisional, Kosmetik, Suplemen Kesehatan dan Makanan yang Diperiksa oleh UPT (QIC.004) realisasi sebesar 50.83%.

Realisasi terendah pada kegiatan pemeriksaan sarana distribusi pangan (27.75%) sehingga perlu mendapat perhatian pada kegiatan ini.

c. Capaian kinerja dan anggaran pertriwulan yang dilengkapi dengan data dukung (kertas kerja)

Capaian kinerja pertriwulan sebesar 101.17 %, dimana kertas kerja pencapaian dapat dilihat sebagai berikut :

Kertas Kerja capaian indikator Persentase keputusan/rekomendasi hasil inspeksi yang ditindaklanjuti oleh pemangku kepentingan :

UPT	No	Keputusan/rekomendasi	Komoditi	UPT	s.d Juni		
					TL (pembilang)	Rekomendasi (Penyebut)	% Rek yang di TL (capaian)
Bengkulu	1	Persentase keputusan/rekomendasi hasil inspeksi yang ditindaklanjuti oleh pelaku usaha	Obat	Bengkulu	46	70	65,71%
			TOTAL		46	70	65,71
			Obat Tradisional/ Obat Bahan Alam	Bengkulu	1	1	100,00
			TOTAL		1	1	100,00
			Suplemen Kesehatan	Bengkulu	0	0	
			TOTAL		0	0	0
			Kosmetik	Bengkulu	20	20	100,00
			TOTAL		20	20	100,00
			Pangan	Bengkulu	54	89	60,67
			TOTAL		54	89	60,67
	2	Persentase keputusan/rekomendasi hasil inspeksi yang ditindaklanjuti oleh lintas sektor	Obat	Bengkulu	4	4	100,00%
			TOTAL		4	4	100,00
			Obat Tradisional/ Obat Bahan Alam	Bengkulu			
			TOTAL		0	0	0
			Suplemen Kesehatan	Bengkulu			
			TOTAL		0	0	0
			Kosmetik	Bengkulu	0	0	0
			TOTAL		0	0	0
			Pangan	Bengkulu	0	0	0
			TOTAL		0	0	0
TOTAL				Bengkulu	125	184	83,61
				Bengkulu total	125	184	83,61

Kertas Kerja Indikator Persentase keputusan penilaian sertifikasi yang diselesaikan tepat waktu :

No	Rekomendasi/ sertifikasi	Satuan	UPT	Jumlah rekomendasi/ sertifikasi yang diterbitkan Tepat Waktu	Juni		
					Jumlah Permohonan	Jumlah rekomendasi / sertifikasi yang diterbitkan	Jumlah rekomendasi / sertifikasi yang diterbitkan Tepat Waktu
1	Surat Keterangan Impor (SKI) (Alex)	Surat Keterangan	Bengkulu	0	0	0	0
2	Surat Keterangan Ekspor (SKE) (Alex)	Surat Keterangan	Bengkulu	0	0	0	0
3	Rekomendasi/ Sertifikasi CPOB, CDOB, CPOTB, CPKB, dan CPPOB (Alex)	Rekomendasi	Bengkulu	10	7	7	7
4	Sertifikasi hasil pengujian sampel pihak ketiga (Adhinda)	sertifikat	Bengkulu	48	48	48	48
Total			Bengkulu	58	55	55	55
			Total	58	55	55	55

Kertas Kerja Indikator Persentase sarana produksi Obat dan Makanan yang memenuhi ketentuan:

No	Sarana Produksi	UPT	s.d Juni		
			Jumlah sarana yang	MK	TMK
		TOTAL	0	0	0
2	Industri Bahan Baku Obat	Bengkulu	0		
		TOTAL	0	0	0
3	Produk Biologi/Sarana Khusus	Bengkulu	0		
		TOTAL	0	0	0
4	Industri Obat Tradisional (IOT)	Bengkulu	0		
		TOTAL	0	0	0
5	Industri Ekstrak Bahan Alam	Bengkulu	0		
		TOTAL	0	0	0
6	Usaha Kecil Obat Tradisional	Bengkulu	0		
		TOTAL	0	0	0
7	Usaha Mikro Obat Tradisional	Bengkulu	0		
		TOTAL	0	0	0
8	Industri Farmasi (IF) yang	Bengkulu	0		
		TOTAL	0	0	0
9	Industri Farmasi yang	Bengkulu	0		
		TOTAL	0	0	0
10	Industri Pangan (IP) yang	Bengkulu	0		
		TOTAL	0	0	0
11	Industri Kosmetik	Bengkulu	0		
		TOTAL	0	0	0
12	Industri Farmasi/Industri Obat	Bengkulu	0		
		TOTAL	0	0	0
13	Industri Pangan lisa	Bengkulu	23	16	7
		TOTAL	23	16	7
14	Industri Rumah Tangga Pangan (IRTP) lisa	Bengkulu	3	1	2
		TOTAL	3	1	2
	Bengkulu		26	17	9
	-		0	0	0
	TOTAL		26	17	9

Kertas Kerja Indikator Persentase sarana distribusi Obat dan Makanan yang memenuhi ketentuan

d. Analisis capaian target beserta identifikasi kendala/hambatan atas pencapaian target

Jika dilihat capaian pada triwulan II tahun 2024 dengan katagori “ sangat baik” maka kinerja pada SK II sudah baik. Dari beberapa kegiatan sudah berjalan dengan baik dengan rata rata realisasi 73.42 merupakan kinerja yang sudah bagus dan tetap ditingkatkan sampai akhir tahun anggaran.

e. Tindak lanjut/perbaikan terhadap kendala/hambatan pada periode sebelumnya, untuk perbaikan kinerja periode berikutnya


No	Rekomendasi	Tindak Lanjut		
		Selesai	Belum	
			Rencana Aksi	Time line
1	Sarana masih berproses menyusun CAPA setelah menerima surat tindak lanjut hasil pemeriksaan	Proses	Follow up sarana yang belum mengirimkan CAPA agar segera mengirimkan CAPA	Des 2024
2	Meningkatkan realisasi pada pemeriksaan sarana distribusi pangan	Belum selesai	Meningkatkan pemeriksaan sarana distribusi pangan	Des 2024

f. Penetapan rekomendasi/rencana aksi yang lain (Jika Rencana Aksi sebelumnya belum berhasil meningkatkan Realisasi Kinerja

Evaluasi Terhadap SK III : Meningkatnya efektivitas komunikasi, informasi, edukasi Obat dan Makanan di wilayah kerja Balai POM di Bengkulu

a. Sasaran Strategis/kegiatan, indikator kinerja, program/kegiatan rencana aksi dan anggaran

Evaluasi terhadap sasaran strategis sampai triwulan II 2024 adalah sebagai berikut :

NO	Sasaran Kegiatan	NSS	Kategori
SK3	Meningkatnya efektivitas komunikasi, informasi, edukasi Obat dan Makanan di wilayah kerja Balai POM di Bengkulu	103.25	

Nilai sasaran strategis Meningkatkan efektivitas komunikasi, informasi, edukasi Obat dan Makanan di wilayah kerja Balai POM di Bengkulu, sampai dengan triwulan II 2024 sebesar 103.25 dengan kategori “ sangat baik”. Hal ini disebabkan dari keempat indikator pada sasaran tersebut sudah tercapai diatas 100%, diantaranya adalah indikator Tingkat Efektifitas KIE Obat dan Makanan di wilayah kerja Balai POM di Bengkulu, untuk indikator lainnya merupakan pembobotan penncapaian. Prosentase merupakan hasil progres kegiatan yang dilakukan sampai dengan triwulan II dibandingkan target RAPK terhadap pembobotan masing masing tahapan kegiatan. Ketiga indikator tersebut adalah Jumlah sekolah dengan Pangan Jajanan Anak Sekolah (PJAS) aman, Jumlah desa pangan aman , Jumlah pasar pangan aman berbasis komunitas.

Realisasi anggaran Sasaran strategis

NO	Sasaran Kegiatan	NSS	Anggaran	Realisasi	Persentase
SK3	Meningkatnya efektivitas komunikasi, informasi, edukasi Obat dan Makanan di wilayah kerja Balai POM di Bengkulu	103.25	3,676,673,500.00	2,261,570,784.50	61.51

Realisasi anggaran sudah tercapai 61.51 % yang diperoleh dari rata –rata capaian anggaran pada masing masing program dan kegiatan yang mendukung sasaran strategis. Program /kegiatan tersebut adalah Fasilitasi dan Pembinaan Lembaga dengan kegiatannya adalah Sekolah dengan Pangan Jajanan Anak Sekolah (PJAS) aman (QDB.001) dengan realisasi 61.73%, Desa Pangan Aman (QDB.002) dengan realisasi 41.89% dan Pasar aman dari bahan berbahaya (QDB.003) dengan realisasi 24.52%.

Selain kegiatan diatas, sasaran ini juga didukung oleh Fasilitasi dan Pembinaan Masyarakat (3165. BDC) dimana anggaran sudah terealisasi 90.58 %.

b. Target Kinerja dan anggaran pertriwulan

Indikator kinerja yang mendukung sasaran pada SK III adalah sebagai berikut :

NO	Sasaran Kegiatan	IKSK	Indikator Kegiatan	Dukungan RD	Bobot	Target 2024	Realisasi Juni 2024			Capaian Terhadap Target Tahun 2024	Capaian			
							Pembilang	Penyebut	Realisasi Juni 2024		Target TW 2	Realisasi sd Juni 2024	Capaian (%)	
SK3	Meningkatnya efektivitas komunikasi, informasi, edukasi Obat dan Makanan di wilayah kerja Balai POM di Bengkulu	3.1	Tingkat Efektifitas KIE Obat dan Makanan di wilayah kerja Balai POM di Bengkulu	3165.BDC.001	60	96.80			57.5	59.40	1,299,810,000.0	1,177,263,084.00	90.57	
				3165.BMB.001	70				40		85,005,900.0	45,221,270.50	53.20	
		3.2	Jumlah sekolah dengan Pangan Jajanan Anak Sekolah (PJAS) aman	3165.QDB.001	80	97.00			59	60.82	683,637,600.0	422,013,780.0	61.73	
			3.3	Jumlah desa pangan aman	3165.QDB.002	100	32.00			61.99	193.72	1,282,474,000.0	537,196,125.00	41.89
				3.4	Jumlah pasar pangan aman berbasis komunitas	3165.QDB.003	100	15.00			45.66	304.40	325,746,000.0	79,876,525.00

Pada tabel diatas terlihat bahwa program yang mendukung sasaran III terdiri dari program Fasilitasi dan Pembinaan Lembaga (3165.QDB) dimana realisasi realisasin terendah pada QDB.003 sebesar 24.52% hal ini disebabkan kegiatan sosialisasi penyuluhan pelatihan bimbingan teknis keamanan pangan dari bahan berbahaya baru tercapai 25.83%, pelatihan fasilitator pasar 0.17%.

Realisasi paling besar pada kegiatan masyarakat yang ditingkatkan pengetahuannya melalui KIE, dimana capaian output dari target 6.573 orang telah tercapai 7.169 atau 109 %.

c. Capaian kinerja dan anggaran pertriwulan yang dilengkapi dengan data dukung (kertas kerja)

Kertas Kerja Indikator Jumlah sekolah dengan Pangan Jajanan Anak Sekolah (PJAS) aman sebagai berikut :

UPT	Kegiatan	Pembobotan Progres (%)	s.d Juni	
			TIM II	RATA2
Bengkulu	1 Adokasi Lintas Sektor keamanan	20.00	0.00	20.00
	2 Sosialisasi keamanan pangan	10.00	0.00	10.00
	3 Bimbingan teknis keamanan pangan	15.00	7.50	15.00
	4 Pemberian Paket Edukasi/Produk	10.00		10.00
	5 Monitoring Pemberdayaan Kader	15.00		0.00
	- Pembentukan Tim Keamanan			0.00
	- Intervensi Keamanan Pangan			0.00
	6 Sertifikasi Sekolah dengan PJAS	20.00		0.00
	7 Pengawalan	10.00		2.50
Total skor (Tahun N)		100.00	7.50	57.50

Kertas Kerja Indikator Jumlah desa pangan aman sebagai berikut:

UPT	Kegiatan	Pembobotan Progres (%)	Jun
			RATA
Bengkulu	1 Advokasi Kelembagaan Desa	20.00	20.00
	2 Pengadaan gimmick, rapid test, dll	5.00	5.00
	3 Pelatihan Kader Keamanan Pangan	15.00	15.00
	4 Bimtek Komunitas	15.00	0.00
	5 Fasilitas Keamanan Pangan	10.00	0.00
	6 Intensifikasi Pengawasan	10.00	0.00
	7 Monitoring dan Evaluasi (pertemuan	10.00	0.00
	8 Lomba Desa Pangan Aman	5.00	0.00
	9 Pengawalan	10.00	0.00
	Total		100.00

Kertas Kerja Indikator Jumlah pasar pangan aman berbasis komunitas sebagai berikut:

UPT	Kegiatan	Pembobotan Progres (%)	s.d Juni (diisi Kumulatif)	
			TIM I	RATA2
Bengkulu	1 Advokasi	20.00	20.00	20.00
	2 Survei Pasar	5.00	5.00	5.00
	3 Bimtek Pengelola Pasar	15.00	10.00	10.00
	4 Sampling dan Pengujian Tahap 1	15.00	10.00	10.00
	5 Penyuluhan	10.00	7.00	7.00
	6 Kampanye	10.00	7.00	7.00
	7 Sampling dan Pengujian Tahap 2	15.00	0.00	0.00
	8 Pengawalan	10.00	0.00	0.00
	Total		100.00	59.00

d. Analisis capaian target beserta identifikasi kendala/hambatan atas pencapaian target

Jika dilihat capaian pada triwulan II tahun 2024 dengan katagori “ sangat baik” maka kinerja pada SK III sudah baik. Beberapa kegiatan yang sudah dilakukan untuk mendukung tercapainya sasaran tersebut adalah sudah tingginya realisasi pada kegiatan KIE, Jumlah sekolah dengan Pangan Jajanan Anak Sekolah (PJAS) aman, Jumlah pasar pangan aman berbasis komunitas, ketiga indikator diatas sudah diatas target RAPK triwulan II, sedangkan untuk indikator jumlah desa aman masih dibawah target RAPK.

e. Tindak lanjut/perbaikan terhadap kendala/hambatan pada periode sebelumnya, untuk perbaikan kinerja periode berikutnya


No	Rekomendasi	Tindak Lanjut		
		Selesai	Belum	
			Rencana Aksi	Time line
1	Meningkatkan kinerja pada indikator desa pangan aman	Belum selesai	Melanjutkan ketahap selanjutnya bimtek komunitas desa	Bulan Agustus 2024

f. Penetapan rekomendasi/rencana aksi yang lain (Jika Rencana Aksi sebelumnya belum berhasil meningkatkan Realisasi Kinerja

Evaluasi Terhadap SK IV: Meningkatnya efektivitas pemeriksaan produk dan pengujian Obat dan Makanan di wilayah kerja Balai POM di Bengkulu

a. Sasaran Strategis/kegiatan, indikator kinerja, program/kegiatan rencana aksi dan anggaran

Evaluasi terhadap sasaran strategis sampai triwulan II 2024 adalah sebagai berikut :

NO	Sasaran Kegiatan	NSS	Kategori
SK4	Meningkatnya efektivitas pemeriksaan produk dan pengujian Obat dan Makanan di wilayah kerja Balai POM di Bengkulu	98.91	

Nilai sasaran strategis Meningkatnya efektivitas pemeriksaan produk dan pengujian Obat dan Makanan di wilayah kerja Balai POM di Bengkulu, sampai dengan triwulan II 2024 sebesar 98.91 dengan kategori “kurang”. Hal ini disebabkan dari kedua indikator pada sasaran tersebut capaiannya masih di bawah 100%, yaitu indikator Persentase sampel Makanan yang diperiksa dan diuji sesuai standar (83.02%), sedangkan indikator Persentase sampel Obat yang diperiksa dan diuji sesuai standar sudah diatas 100% (114.80%).

Nilai NSS diperoleh dari rata rata capaian indikator pendukung sasaran strategis sehingga diperoleh nilai 98.91%.

Realisasi anggaran Sasaran Strategis

NO	Sasaran Kegiatan	NSS	Anggaran	Realisasi	Persentase
SK4	Meningkatnya efektivitas pemeriksaan produk dan pengujian Obat dan Makanan di wilayah kerja Balai POM di Bengkulu	98.91	550,924,800.00	77,799,018.00	14.12

Realisasi anggaran tercapai 14.12 % yang diperoleh dari rata –rata capaian anggaran pada masing masing program dan kegiatan yang mendukung sasaran strategis. Program /kegiatan tersebut adalah Sampel Obat, Obat Tradisional, Kosmetik dan Suplemen Kesehatan yang Diperiksa Sesuai Standar oleh UPT (QIA.005) realisasi sebesar 19.03 dan Sampel Makanan yang Diperiksa oleh UPT(QIA.001) realisasi sebesar 7.84%.

Pada sasaran ini capaian pada yang rendah pada pengujian laboratorium sampel makanan yang belum ada realisasi.

b. Target Kinerja dan anggaran pertriwulan

Indikator kinerja yang mendukung sasaran pada SK IV adalah sebagai berikut :

NO	Sasaran Kegiatan	IKSK	Indikator Kegiatan	Dukungan RD	Bobot	Target 2024	Realisasi Juni 2024			Capaian Terhadap Target Tahun 2024	Capaian		
							Pembilang	Penyebut	Realisasi Juni 2024		Target TW 2	Realisasi sd Juni 2024	Capaian (%)
SK4	Meningkatnya efektivitas pemeriksaan produk dan pengujian Obat dan Makanan di wilayah kerja Balai PCDM di Bengkulu	4.1	Persentase sampel Obat yang diperiksa dan diuji sesuai standar	3165.CIA.005	40	100.00			61.99	61.99	309,298,400.0	58,858,943.20	19.03
		4.2	Persentase sampel Makanan yang diperiksa dan diuji sesuai standar	3165.CIA.001	40	100.00			45.66	45.66	241,636,400.0	18,940,074.80	7.84

Capaian kinerja sampai triwulan II untuk indikator Persentase sampel Obat yang diperiksa dan diuji sesuai standar sebesar 61.99% dan Indikator Persentase sampel Makanan yang diperiksa dan diuji sesuai standar sebesar 45.66%. Jika dilihat dari realisasi anggaran, maka capaian kinerja lebih besar.

c. Capaian kinerja dan anggaran pertriwulan yang dilengkapi dengan data dukung (kertas kerja)

Kertas Kerja Capaian Indikator Persentase sampel Obat yang diperiksa dan diuji sesuai standar :

UPT	s.d Juni						
	Target sampel Obat yang diperiksa 1 tahun	Sampel Obat yang diperiksa sesuai standar	Verifikasi	Sampel Obat yang masuk Laboratorium	Sampel Obat yang diuji sesuai standar	Verifikasi	%
Bengkulu	1061	435	Benar	1022	848	Benar	61.99
Obat (rutin) Tuti Dewi	304	157	Benar	375	375	Benar	75.82
Kosmetik (Roro, Anisa)	455	236	Benar	345	297	Benar	68.98
OT (Roro, sri)	227	108	Benar	227	117	Benar	49.56
SK (Roro, sri)	60	34	Benar	60	48	Benar	68.33
Kuasi (Roro, sri)	15	8	Benar	15	11	Benar	63.33

Kertas Kerja Capaian Indikator Persentase sampel Makanan yang diperiksa dan diuji sesuai standar

No	UPT	s.d Juni						
		Target sampel Makanan yang diperiksa 1 tahun	Sampel Makanan yang diperiksa sesuai standar	Verifikasi	Sampel Makanan yang masuk Laboratorium	Sampel Makanan yang diuji sesuai standar	Verifikasi	%
24	Bengkulu	422	201	Benar	657	287	Benar	45.66

d. Analisis capaian target beserta identifikasi kendala/hambatan atas pencapaian target

Jika dilihat capaian pada triwulan II tahun 2024 dengan katagori “ cukup” maka kinerja pada SK IV harus meningkatkan capaian kinerja. Beberapa kegiatan yang masih rendah capaiannya adalah :

- Pengujian laboratorium sampel obat, obat bahan alam, kosmetika, suplemen dimana kegiatan yang belum terealisasi adalah pengujian laboratorium sampel obat, obat bahan alam, kosmetika suplemen kesehatan (0%)
- Pengadaan sampel makanan (0%)

e. Tindak lanjut/perbaikan terhadap kendala/hambatan pada periode sebelumnya, untuk perbaikan kinerja periode berikutnya


No	Rekomendasi	Tindak Lanjut		
		Selesai	Belum	
			Rencana Aksi	Time line
1	Kekosongan reagen THF di BMN,sehingga diberlakukan clock off untuk furosemide dan atorvastatin Tablet	Belum selesai	Mempercepat proses pengadaan, dan memanfaatkan sharing reagen regional	Bulan Agustus 2024
2	Meningkatkan realisasi anggaran pendukung Sasaran kinerja	Belum selesai	Melaksanakan pengadaan pengujian sampel makanan	Des 2024

f. Penetapan rekomendasi/rencana aksi yang lain (Jika Rencana Aksi sebelumnya belum berhasil meningkatkan Realisasi Kinerja

Evaluasi Terhadap SK V: Meningkatnya efektivitas penindakan kejahatan Obat dan Makanan di Balai POM di Bengkulu

a. Sasaran Strategis/kegiatan, indikator kinerja, program/kegiatan rencana aksi dan anggaran

Evaluasi terhadap sasaran strategis sampai triwulan II 2024 adalah sebagai berikut :

NO	Sasaran Kegiatan	NSS	Kategori
SK5	Meningkatnya efektivitas penindakan kejahatan Obat dan Makanan di Balai POM di Bengkulu	120	

Nilai sasaran strategis Meningkatkan efektivitas penindakan kejahatan Obat dan Makanan di Balai POM di Bengkulu , sampai dengan triwulan II 2024 sebesar 120% dengan kategori “ sangat baik”. Hal ini disebabkan indikator pada sasaran tersebut capaiannya masih di sudah 120% (terhadap target bulan Juni), yaitu indikator Persentase keberhasilan penindakan kejahatan dibidang Obat dan Makanan. Sasaran ini hanya didukung oleh 1 indikator kinerja sehingga NSS juga 120 %.

Realisasi anggaran Sasaran Strategis

NO	Sasaran Kegiatan	NSS	Anggaran	Realisasi	Persentase
SK5	Meningkatnya efektivitas penindakan kejahatan Obat dan Makanan di Balai POM di Bengkulu	120	655,748,000.00	207,433,381.00	31.63

Realisasi anggaran tercapai 31.63 % yang diperoleh dari rata –rata capaian anggaran pada masing masing program dan kegiatan yang mendukung sasaran strategis. Program /kegiatan tersebut adalah Perkara Hukum Badan Usaha (3165.QCD) realisasi sebesar 35.16 dan Koordinasi (AEA.001) realisasi sebesar 27.75%.

Pada sasaran ini capaian pada yang rendah pada kegiatan Laporan Analisis Kejahatan Obat dan Makanan oleh UPT.

b. Target Kinerja dan anggaran pertriwulan

Indikator kinerja yang mendukung sasaran pada SK V adalah sebagai berikut :

NO	Sasaran Kegiatan	NSS	Anggaran	Realisasi	Persentase
SK5	Meningkatnya efektivitas penindakan kejahatan Obat dan Makanan di Balai POM di Bengkulu	120	655,748,000.00	207,433,381.00	31.63

Capaian kinerja sampai triwulan II untuk indikator Persentase keberhasilan penindakan kejahatan dibidang Obat dan Makanan sebesar 120 %. Jika dilihat dari realisasi anggaran, maka capaian kinerja lebih besar dari pada realisasi anggaran.

c. Capaian kinerja dan anggaran pertriwulan yang dilengkapi dengan data dukung (kertas kerja)

NO	Sasaran Kegiatan	IKSK	Indikator Kegiatan	Dukungan PD	Bobot	Target 2024	Realisasi Juni 2024			Capaian Terhadap Target Tahun 2024	Capaian		
							Pembilang	Penyebut	Realisasi Juni 2024		Target TW 2	Realisasi sd Juni 2024	Capaian (%)
SK5	Meningkatnya efektivitas penindakan kejahatan Obat dan Makanan di Balai POM di Bengkulu	5.1	Persentase keberhasilan penindakan kejahatan dibidang Obat dan Makanan	3165.AEA.001	100	95.00			100	105.26	312,128,000.0	86,617,081.00	27.75
			Persentase keberhasilan penindakan kejahatan di bidang Obat dan Makanan	3165.QCD.U60	100						343,620,000.0	120,816,300.00	35.16

d. Analisis capaian target beserta identifikasi kendala/hambatan atas pencapaian target

Jika dilihat capaian pada triwulan II tahun 2024 dengan katagori “sangat baik”. Beberapa kegiatan sudah terealisasi adalah :

- Target perkara tahun 2024 sebanyak 3 perkara dan sudah tahap II berjumlah 3 perkara.

e. Tindak lanjut/perbaikan terhadap kendala/hambatan pada periode sebelumnya, untuk perbaikan kinerja periode berikutnya

		Tindak Lanjut	
		Selesai	Belum

No	Rekomendasi		Rencana Aksi	Time line
1	Mengkonsultasikan ke Deputi IV untuk menambah target	Belum selesai	Bersurat ke Deputi IV	Bulan Agustus 2024

- f. **Penetapan rekomendasi/rencana aksi yang lain (Jika Rencana Aksi sebelumnya belum berhasil meningkatkan Realisasi Kinerja**

Catatan : Untuk SK lainnya capaian pada akhir tahun

IV. Lampiran Kertas Kerja

1. Rapat Monev TW II

a. Nota Dinas

BADAN PENGAWAS OBAT DAN MAKANAN
BALAI PENGAWAS OBAT DAN MAKANAN DI BENGKULU

NOTA DINAS
NOMOR : PR.08.01.2B.07.24.267

Yth. : Seluruh Pegawai
Dari : Kepala Balai POM di Bengkulu
Hal : Rapat Monitoring dan Evaluasi Capaian Kinerja Bulan Juni 2024
Tanggal : Jumat, 5 Juli 2024

Berkenaan dengan hasil pengisian RHPK dan pelaksanaan evaluasi capaian kinerja Juni 2024, bersama ini kami mengundang saudara/i untuk dapat hadir pada :

Hari/Tanggal : Jumat, 5 Juli 2024
Waktu : 13.30 WIB
Tempat/Fasilitas : Ruang QMS/Luring dan Daring
(dimohon untuk Katim hadir secara luring)

Acara : 1. Monitoring dan Evaluasi program dan kegiatan bulan Juni 2024
2. Monitoring dan Evaluasi Atas Capaian Kinerja bulan Juni 2024

Demikian disampaikan, atas perhatian dan kerjasama yang baik kami ucapkan terima kasih.


 Yogi Abaso Mataram, S.Si., Apt

Dokumen ini telah dibundel dengan secara elektronik menggunakan sertifikat elektronik yang diterbitkan oleh Balai Sertifikasi Elektronik (BSSE), BSSW

b. Daftar hadir

DAFTAR HADIR KEGIATAN										
Agenda	Rapat Money Capaian Kinerja Bulan Juni 2024									
Lokasi										
Waktu	05-07-2024 00:00 s.d 05-07-2024 23:59									
Dicetak Pada	05-07-2024 15:43:04									
No	Kategori	NIK/No	Nama Lengkap	Unit Kerja	Unit Kerja/Instansi	Jenis Kelamin	No Tlp	Email	Kehadiran	Waktu Kehadiran
1	internal	19590320304220005	Anisa Prima Hima	Pengawas Farmasi Dan Makanan AHI Muda	Bala Pom Di Bengkulu	Wanita			Daring - WFO	2024-07-05 13:51:42
2	internal	19590701039030009	Anita Eka Julya Banjarmasin	Pengawas Farmasi Dan Makanan AHI Pertama	Bala Pom Di Bengkulu	Wanita			Luring - WFO	2024-07-05 14:05:47
3	internal	19540612010010007	Aiban Parulian	Pengawas Farmasi Dan Makanan AHI Muda	Bala Pom Di Bengkulu	Pria			Daring - WFO	2024-07-05 13:58:09
4	internal	19581019998030001	Bulyan	Pranata Sdm Aparatur Mahr	Bala Pom Di Bengkulu	Pria			Daring - WFO	2024-07-05 14:20:56
5	internal	19541222000912003	Denton FM Simamora	Pengawas Farmasi Dan Makanan AHI Muda	Bala Pom Di Bengkulu	Pria			Luring - WFO	2024-07-05 13:44:45
6	internal	19591220009120003	Dewi Nopitasari	Pengawas Farmasi Dan Makanan AHI Muda	Bala Pom Di Bengkulu	Wanita			Daring - WFO	2024-07-05 13:51:26
7	internal	19591026202203002	Dwi Wahyu Ramadhan	Pengawas Farmasi Dan Makanan AHI Pertama	Bala Pom Di Bengkulu	Pria			Daring - WFO	2024-07-05 15:21:26
8	internal	19591002002030001	Fanny Yulanda	Pengawas Farmasi Dan Makanan AHI Pertama	Bala Pom Di Bengkulu	Wanita			Daring - WFO	2024-07-05 13:44:37
9	internal	195904242004210016	Hajjan Sari Dewi	Arsiparis Ahi Pertama	Bala Pom Di Bengkulu	Wanita			Daring - WFO	2024-07-05 15:24:16
10	internal	19730326199502001	Kanhi Lestari SKM, M.A.P	Perencana AHI Muda	Bala Pom Di Bengkulu	Wanita			Daring - WFO	2024-07-05 13:25:39
11	internal	19591062016020001	Lisa Novrelia	Analisa Obal Dan Makanan	Bala Pom Di Bengkulu	Wanita			Daring - WFO	2024-07-05 13:44:55
12	internal	19570307199030002	Mahana	Pengawas Farmasi Dan Makanan Penyelia	Bala Pom Di Bengkulu	Wanita			Luring - WFO	2024-07-05 15:25:04
13	internal	19594030200203003	Nega Purnama Sari	Pengawas Farmasi Dan Makanan AHI Pertama	Bala Pom Di Bengkulu	Wanita			Daring - WFO	2024-07-05 14:01:51
14	internal	19590508202203004	Nerlin Lazuardian	Pengawas Farmasi Dan Makanan AHI Pertama	Bala Pom Di Bengkulu	Wanita			Daring - WFO	2024-07-05 15:11:34
15	internal	19590301201602002	Merli Aliyad Sunaryo	Pengawas Farmasi Dan Makanan AHI Pertama	Bala Pom Di Bengkulu	Pria			Daring - WFO	2024-07-05 15:26:28
16	internal	19570516200203001	Melly Ekawati Thebora S	Pengawas Farmasi Dan Makanan AHI Pertama	Bala Pom Di Bengkulu	Wanita			Luring - WFO	2024-07-05 15:25:47
17	internal	19704402000121004	Mulyadi	Pengawas Farmasi Dan Makanan AHI Muda	Bala Pom Di Bengkulu	Pria			Daring - WFO	2024-07-05 14:24:46
18	internal	19741007199803001	Nurussaumi, S.AP., M.M	Kepala Sub Bagian Tata Usaha Pada Bala Pom Di Bengkulu	Bala Pom Di Bengkulu	Wanita			Luring - WFO	2024-07-05 13:40:29
19	internal	19591020201602004	Pebina Br Harjana	Pengawas Farmasi Dan Makanan Terampil	Bala Pom Di Bengkulu	Wanita			Daring - WFO	2024-07-05 14:21:58
20	internal	19590916200712001	Purnomo Hadi Warjanto	Pengawas Farmasi Dan Makanan Mahr	Bala Pom Di Bengkulu	Pria			Daring - WFO	2024-07-05 13:50:04
21	internal	19590805200203045	Rita Linta Cahya	Pengawas Farmasi Dan Makanan AHI Pertama	Bala Pom Di Bengkulu	Wanita			Luring - WFO	2024-07-05 15:24:51
22	internal	1959017201212001	Ri Chryssa Winandha Kusumaningru	Pengawas Farmasi Dan Makanan AHI Muda	Bala Pom Di Bengkulu	Wanita			Daring - WFO	2024-07-05 15:28:58
23	internal	19591022016020006	Sri Mufti Dani Sarazan	Pengawas Farmasi Dan Makanan Keahlian	Bala Pom Di Bengkulu	Wanita			Luring - WFO	2024-07-05 13:43:03
24	internal	19521206006042004	Susita Ariani	Pengawas Farmasi Dan Makanan AHI Muda	Bala Pom Di Bengkulu	Wanita			Daring - WFO	2024-07-05 14:28:43
25	internal	19703062000042004	Tuti Amalia Adi	Pengawas Farmasi Dan Makanan AHI Muda	Bala Pom Di Bengkulu	Wanita			Daring - WFO	2024-07-05 13:45:39
26	internal	19720622199802001	Utami Yuniati	Pengawas Farmasi Dan Makanan AHI Muda	Bala Pom Di Bengkulu	Wanita			Luring - WFO	2024-07-05 13:44:43
27	internal	19590326202203001	Widjanti	Pranata Keuangan Apbn	Bala Pom Di Bengkulu	Wanita			Luring - WFO	2024-07-05 13:40:36

C. Notulensi

POM-14.02/SOP-01/IK.7A.01.F.07

NOTULEN RAPAT

Hari/Tanggal : Jumat/ 05 Juli 2024
 Jam : 13.30 s.d. selesai
 Pelaksanaan : *Hybrid* (Luring dan *Zoom Meeting*)
 Pimpinan Rapat : Nurussaumi, S. AP., M.M
 Agenda : Monitoring dan Evaluasi Capaian Kinerja Juni 2024
 Peserta Rapat : 1. Kepala Balai BPOM di Bengkulu
 2. Kasubbag Tata Usaha
 3. Ketua Tim
 4. Pegawai BPOM di Bengkulu

No	Uraian	Topik	Arahan/Tanggapan /Rencana Tindak Lanjut	Penanggung jawab	Due Date
1.	Pembukaan		Diharapkan kepada masing-masing Ketua Tim dapat mengikuti Rapat money ini untuk dapat melihat realisasi s/d Juni 2024, sehingga jika ada kendala atas ketidaktercapaian target bisa diatasi selanjutnya dan juga diharapkan dapat saling memberi masukan untuk yang lainnya.	Kasubbag TU	
2.	Pembahasan dan diskusi	Materi ZI	Pencanangan pembangunan ZI. Pencanangan merupakan kegiatan yang menunjukkan komitmen dari Kepala Badan POM dan Kepala Unit Kerja untuk melakukan perubahan pada jajarannya menuju WBK/WBBM. <ol style="list-style-type: none"> Pencanangan pembangunan ZI di lingkungan Badan POM dilaksanakan dengan deklarasi/pernyataan dari Kepala Badan POM dan/atau Kepala Unit Kerja bahwa Unit Kerjanya telah siap membangun ZI Pencanangan pembangunan ZI dilakukan oleh Unit Kerja yang pimpinan dan seluruh atau sebagian besar pegawainya telah menandatangani dokumen Pakta Integritas Pencanangan pembangunan ZI pada Unit Kerja dilakukan bersama-sama antara pimpinan dan jajarannya yang disaksikan oleh stakeholder dan dilaksanakan secara terbuka serta dipublikasikan secara luas dengan maksud agar semua pihak termasuk 	Tim RB Seluruh pegawai BPOM di Bengkulu	

Dokumen ini telah ditandatangani secara elektronik menggunakan sertifikat elektronik yang diterbitkan oleh Balai Sertifikasi Elektronik (BSrE), BSSN

No	Uraian	Topik	Arahan/Tanggapan /Rencana Tindak Lanjut	Penanggung jawab	Due Date
			masyarakat dapat memantau, mengawal, mengawasi dan berperan serta dalam program kegiatan reformasi birokrasi khususnya dibidang pencegahan korupsi dan peningkatan kualitas pelayanan publik.		
		Realisasi Anggaran	<ul style="list-style-type: none"> - Adapun capaian terkait realisasi SP2D periode Juni 2024 adalah 54.67%. - Pada AEA koordinasi, realisasi per Juni ini adalah 27.57%, dikarenakan kegiatan cegah tangkal yang dilakukan belum dimasukkan keperiode ini. - Pada QIA, realisasi masih 15.17% karena penyediaan reagen belum terealisasi, dikarenakan masih menunggu konsolidasi dari pusat. - Pada QCD, realisasi sudah 35.16%, mohon untuk Katim Substansi Penindakan untuk segera mengejar realisasi untuk perkara hukum badan usaha. - Untuk capaian output hingga 30 Juni 2024 sudah mendekati 50%. - Untuk QDG masih rendah, yaitu fasilitas dan pembinaan masyarakat. Mohon untuk dikejar supaya bisa mencapai targetnya yaitu 19 UMKM. 	Ummi Abidah	
		Capaian Kinerja	<ul style="list-style-type: none"> - Untuk jenis produk OT, isian pada realisasi jumlah sampling adalah 0. Mohon konfirmasi dari Katim terkait. - Untuk produk pangan, jumlah sampling kumulatif yaitu 103, namun pada jumlah sampel yang diuji adalah 108. Mohon dikonfirmasi dan dilakukan pengecekan kembali. - Untuk sarana/produksi obat dan makanan yang memenuhi ketentuan, contohnya pada industri pangan, dari 23 sarana, terdapat 7 sarana TMK dan 16 sarana MK. Untuk fasilitas Distribusi Kosmetik, dari total 47, didapatkan 27 MK, dan 20 TMK. Lalu, untuk sarana peredaran pangan olahan, dari 77 sarana, terdapat 57 MK dan 20 TMK. Dapat dilihat bahwa pada kolom kendala dan tindak lanjut kosong, mohon Katim untuk mengisi kendala dan rekomendasi tindak lanjut atas hal ini. 	Kantheni Lestari	

No	Uraian	Topik	Arahan/Tanggapan /Rencana Tindak Lanjut	Penanggung jawab	Due Date
			- Dimohon untuk setiap Katim mengisi kolom kendala, rekomendasi tindak lanjut, kolom selesai, kolom Rencana Aksi, kolom Timeline, kolom kondisi sebelum, dan kondisi selesai karena ini akan di salin untuk membuat Laporan Interim.		
			- Sebagai informasi, pengisian RPD ditunggu maksimal tanggal 8 Juli sehingga diharapkan Katim mengisi sebelum tanggal tersebut	Puja	
			- Dalam melakukan pengisian target output, harus dari proyeksi dari link sebelumnya, karena output sebelumnya sudah masuk di SAKTI. Jika ingin melakukan perubahan target bisa di awal Oktober.	Ummi Abidah	
3.	Penutup		Diharapkan hasil rapat hari ini dapat ditindaklanjuti dengan baik, termasuk pengisian RPD untuk data Puja dan Bu Umami Abidah. Dimohon kerjasamanya agar nilai SAKIP unit kerja Balai POM di Bengkulu dapat lebih baik lagi		

REKOMENDASI HASIL PERTEMUAN

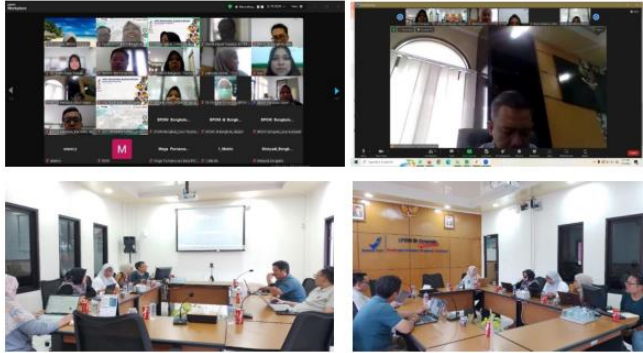
Dari hasil pertemuan dapat direkomendasikan hal yakni:

1. Ketua Tim segera mengejar realisasi untuk target capaian output yang masih rendah
2. Ketua Tim mengisi RPD maksimal tanggal 8 Juli 2024.
3. Agar Ketua Tim selalu menginput kendala dan rekomendasi tindak lanjut atas ketidaktercapaian capaian kinerja.

TINDAK LANJUT KEPALA BALAI POM

1. Monitoring dan Evaluasi setiap capaian kinerja

DOKUMENTASI RAPAT :



Mengetahui,
Kepala Balai POM di Bengkulu,



Yogi Abaso Mataram, S.Si., Apt

Notulis,

Anita Banjarnahor

Dokumen ini telah didaftarkan secara elektronik menggunakan sertifikat elektronik yang diterbitkan oleh Balai Sertifikasi Elektronik (BSrE), BSSN

Capaian RAPK Sd Juni 2024

NO	Sasaran Kegiatan	IKSK	Indikator Kegiatan	Target Juni 2024	Realisasi sd Juni 2024			Capaian Terhadap Target Juni 2024	Kriteria
					Pembilang	Penyebut	Realisasi sd Juni 2024		
SK1	Terwujudnya Obat dan Makanan yang memenuhi syarat di wilayah kerja Balai POM di Bengkulu	1.1	Persentase Obat yang memenuhi syarat	94	300	318	94.34	100.36	Sangat baik
		1.2	Persentase Makanan memenuhi syarat	95	102	109	93.58	98.50	Cukup
		1.3	Persentase Obat yang aman dan bermutu berdasarkan hasil pengawasan	92.5	117	121	96.69	104.53	Sangat baik
		1.4	Persentase Makanan yang aman dan bermutu berdasarkan hasil pengawasan	96	20	20	100.00	104.17	Sangat baik
		1.5	Persentase pangan fortifikasi yang memenuhi syarat	93	32	35	91.43	98.31	Cukup

NO	Sasaran Kegiatan	IKSK	Indikator Kegiatan	Target Juni 2024	Realisasi sd Juni 2024			Capaian Terhadap Target Juni 2024	Kriteria
					Pembilang	Penyebut	Realisasi sd Juni 2024		
SK2	Meningkatnya efektivitas pemeriksaan sarana obat dan makanan serta pelayanan publik di wilayah kerja Balai POM di Bengkulu	2.1	Persentase keputusan/rekomendasi hasil Inspeksi sarana produksi dan distribusi yang dilaksanakan	98			99.73	101.77	Sangat baik
		2.2	Persentase keputusan/rekomendasi hasil inspeksi yang ditindaklanjuti oleh pemangku kepentingan di wilayah kerja Balai POM di Bengkulu	80	72	157	83.61	104.51	Sangat baik
		2.3	Persentase keputusan penilaian sertifikasi yang diselesaikan tepat waktu di wilayah kerja Balai POM di Bengkulu	100	285	285	100.00	100.00	Baik
		2.4	Persentase sarana produksi Obat dan Makanan yang memenuhi ketentuan	76.36	17	26	65.38	85.63	Cukup
		2.5	Persentase sarana distribusi Obat dan makanan yang memenuhi ketentuan	71	110	153	71.90	101.26	Sangat baik
		2.6	Indeks Pelayanan Publik				-		
		2.7	Persentase UMKM yang memenuhi standar produksi pangan olahan dan/atau pembuatan OT dan Kosmetik yang baik	60			68.33	113.88	Sangat baik
		2.8	Persentase Keterlibatan UPT dalam Program Sediaan Farmasi Makanan Minuman serta Program Pemberdayaan Masyarakat Bidang Kesehatan di Provinsi/Kabupaten/Kota						

NO	Sasaran Kegiatan	IKSK	Indikator Kegiatan	Target Juni 2024	Realisasi sd Juni 2024			Capaian Terhadap Target Juni 2024	Kriteria
					Pembilang	Penyebut	Realisasi sd Juni 2024		
SK3	Meningkatnya efektivitas komunikasi, informasi, edukasi Obat dan Makanan di wilayah kerja Balai POM di Bengkulu	3.1	Tingkat Efektifitas KIE Obat dan Makanan di wilayah kerja Balai POM di Bengkulu	96.8			96.81	100.01	Sangat baik
		3.2	Jumlah sekolah dengan Pangan Jajanan Anak Sekolah (PJAS) aman	50			57.5	115.00	Sangat baik
		3.3	Jumlah desa pangan aman	50			40	80.00	Cukup
		3.4	Jumlah pasar pangan aman berbasis komunitas	50			59	118.00	Sangat baik
SK4	Meningkatnya efektivitas pemeriksaan produk dan pengujian Obat dan Makanan di wilayah kerja Balai POM di Bengkulu	4.1	Persentase sampel Obat yang diperiksa dan diuji sesuai standar	54			61.99	114.80	Sangat baik
		4.2	Persentase sampel Makanan yang diperiksa dan diuji sesuai standar	55			45.66	83.02	Cukup
SK5	Meningkatnya efektivitas penindakan kejahatan Obat dan Makanan di Balai POM di Bengkulu	5.1	Persentase keberhasilan penindakan kejahatan dibidang Obat dan Makanan	60			100.00	166.67	Sangat baik
SK6	Menguatnya laboratorium, pengelolaan data dan informasi pengawasan obat dan makanan	6.1	Persentase pemenuhan laboratorium pengujian Obat dan Makanan sesuai standar GLP						Belum dapat diukur
		6.2	Indeks pengelolaan data dan informasi Balai POM di Bengkulu yang optimal	3.00			2.88	96.00	Cukup
SK7	Meningkatnya kesadaran masyarakat terhadap Keamanan dan Mutu Obat dan Makanan di wilayah kerja Balai POM di Bengkulu	7.1	Indeks kesadaran masyarakat (awareness index) terhadap Obat dan Makanan yang aman dan bermutu di wilayah kerja Balai POM di Bengkulu						Belum dapat diukur

NO	Sasaran Kegiatan	IKSK	Indikator Kegiatan	Target Juni 2024	Realisasi sd Juni 2024			Capaian Terhadap Target Juni 2024	Kriteria
					Pembilang	Penyebut	Realisasi sd Juni 2024		
SK8	Meningkatnya kepuasan pelaku usaha dan Masyarakat terhadap kinerja pengawasan Obat dan Makanan di wilayah kerja Balai POM di Bengkulu	8.1	Indeks kepuasan pelaku usaha terhadap pemberian bimbingan dan pembinaan pengawasan Obat dan Makanan di wilayah kerja Balai POM di Bengkulu					Belum dapat diukur	
		8.2	Indeks Kepuasan masyarakat atas kinerja pengawasan Obat dan Makanan di wilayah kerja Balai POM di Bengkulu					Belum dapat diukur	
		8.3	Indeks Kepuasan Masyarakat terhadap Layanan Publik BPOM di wilayah kerja Balai POM di Bengkulu					Belum dapat diukur	
SK9	Terwujudnya tata kelola pemerintahan Balai POM di Bengkulu yang optimal	9.1	Indeks RB Balai POM di Bengkulu					Belum dapat diukur	
		9.2	Nilai AKIP Balai POM di Bengkulu					Belum dapat diukur	
		9.3	Nilai Pengelolaan Kearsipan					Belum dapat diukur	
SK10	Terwujudnya SDM Balai POM di Bengkulu yang berkinerja optimal	10.1	Indeks profesionalitas ASN Balai POM di Bengkulu					Belum dapat diukur	

NO	Sasaran Kegiatan	IKSK	Indikator Kegiatan	Target Juni 2024	Realisasi sd Juni 2024			Capaian Terhadap Target Juni 2024	Kriteria
					Pembilang	Penyebut	Realisasi sd Juni 2024		
SK11	Terkelolanya Keuangan Balai POM di Bengkulu secara akuntabel	11.1	Nilai Kinerja Anggaran Balai POM di Bengkulu					Belum dapat diukur	
		11.2	Nilai Kualitas Pengelolaan Barang dan Jasa					Belum dapat diukur	
		11.3	Nilai Pengelolaan Barang Milik Negara					Belum dapat diukur	
		11.4	Presentase Realisasi penggunaan Produk dalam Negeri					Belum dapat diukur	

Kepala Balai POM di Bengkulu;



Yogi Abase Mataram, S.Si. Apt.

Realisasi Kinerja dan Anggaran

NO	Sasaran Kegiatan	IKSK	Indikator Kegiatan	Dukungan RO	Bobot	Target 2024	Realisasi Juni 2024			Capaian Terhadap Target Tahun 2024	Capaian			
							Pembilang	Penyebut	Realisasi Juni 2024		Target TW 2	Realisasi sd Juni 2024	Capaian (%)	
SK1	Terwujudnya Obat dan Makanan yang memenuhi syarat di wilayah kerja Balai POM di Bengkulu	1.1	Persentase Obat yang memenuhi syarat	3165.QIA.005	30	94	300	318	94.34	100.36	231.966.300,0	44.144.207,40	19.03	
		1.2	Persentase Makanan memenuhi syarat	3165.QIA.001	30	95,00	102	109	93.58	98.50	181.227.300,0	14.205.056,10	7.84	
		1.3	Persentase Obat yang aman dan bermutu berdasarkan hasil pengawasan	3165.QIA.005	30	92,50	117	121	96.69	104.53	231.966.300,0	44.144.207,40	19.03	
		1.4	Persentase Makanan yang aman dan bermutu berdasarkan hasil pengawasan	3165.QIA.001	30	96,00	20	20	100,00	104,17	181.227.300,0	14.205.056,10	7.84	
		1.5	Persentase pangan fortifikasi yang memenuhi syarat	3165.QIA.008	100	93,00	32	35	91,43	98,31	35.146.000,0	19.822.500,00	56,40	
SK2	Meningkatnya efektivitas pemantauan sarana obat dan makanan serta pelayanan publik di wilayah kerja Balai POM di Bengkulu	2.1	Persentase keputusan rekomendasi hasil inspeksi sarana produksi dan distribusi yang dilaksanakan	3165.QIC.001	30	98,00			99,73	101,77	11.627.100,0	4.854.000,00	41,75	
		2.2	Persentase keputusan rekomendasi hasil inspeksi yang diindaklanjuti oleh pemangku kepentingan di wilayah kerja Balai POM di Bengkulu	3165.QIC.001	20	80,00	72	157	83,61	104,51	7.751.400,0	3.236.000,00	41,75	
		2.3	Persentase keputusan penilaian sertifikasi yang diselesaikan tepat waktu di wilayah kerja Balai POM di Bengkulu	3165.QDG.001	50	100,00	285	285	100,00	100,00	36.829.000,0	24.549.400,00	66,66	
		2.4	Persentase sarana produksi Obat dan Makanan yang memenuhi ketentuan	3165.QIC.001	20	76,36	17	26	65,38	85,63	7.751.400,0	3.236.000,00	41,75	
		2.5	Persentase sarana distribusi Obat dan makanan yang memenuhi ketentuan	3165.QIC.004	50	71,00	110	153	71,90	101,26	282.702.000,0	143.707.839,00	50,83	
		2.6	Indeks Pelayanan Publik	3165.EDC.001	40	4,75			-		Belum dapat dilakukan pengukuran	866.540.000,0	794.842.056,00	
				3165.BMB.001	30				68,33		36.431.100,0	19.380.544,50	53,20	
		2.7	Persentase UMKM yang memenuhi standar produksi pangan olahan dan/atau pembuatan DT dan Kosmetik Sederhana	3165.QDG.001	50	100,00					0,00	36.829.000,0	24.549.400,00	66,66
2.8	Persentase Keefektifan UPT dalam Program Sediaan Farmasi Makanan Minuman serta Program Pemberdayaan Masyarakat Bidang Kesehatan di Puskesmas/Hubungannya	3165.QIC.004	50	95,00			96,81		Belum dapat dilakukan pengukuran	282.702.000,0	143.707.839,00	50,83		

NO	Sasaran Kegiatan	IKSK	Indikator Kegiatan	Dukungan RO	Bobot	Target 2024	Realisasi Juni 2024			Capaian Terhadap Target Tahun 2024	Capaian		
							Pembilang	Penyebut	Realisasi Juni 2024		Target TW 2	Realisasi sd Juni 2024	Capaian (%)
SK3	Meningkatnya efektivitas komunikasi, informasi, edukasi Obat dan Makanan di wilayah kerja Balai POM di Bengkulu	3.1	Tingkat Efektifitas KIE Obat dan Makanan di wilayah kerja Balai POM di Bengkulu	3165.BDC.001	60	96,80			57,5	59,40	1.299.810.000,0	1.177.263.084,00	90,57
				3165.BMB.001	70				40		85.005.900,0	45.221.270,50	53,20
		3.2	Jumlah sekolah dengan Pangan Jajanan Anak Sekolah (PJAS) aman	3165.QDB.001	80	97,00			59	60,82	683.637.600,0	422.013.780,00	61,73
		3.3	Jumlah desa pangan aman	3165.QDB.002	100	32,00			61,99	193,72	1.282.474.000,0	537.196.125,00	41,89
		3165.QDB.003	100	15,00			45,66	304,40	325.746.000,0	79.676.525,00	24,52		
SK4	Meningkatnya efektivitas pemantauan produk dan penguji Obat dan Makanan di wilayah kerja Balai POM di Bengkulu	4.1	Persentase sampel Obat yang diperiksa dan diuji sesuai standar	3165.QIA.005	40	100,00			61,99	61,99	309.288.400,0	58.680.943,20	19,03
		4.2	Persentase sampel Makanan yang diperiksa dan diuji sesuai standar	3165.QIA.001	40	100,00			45,66	45,66	241.636.400,0	18.940.074,80	7,84
SK5	Meningkatnya efektivitas penindakan kejahatan di bidang Obat dan Makanan di Bengkulu	5.1	Persentase keberhasilan penindakan kejahatan di bidang Obat dan Makanan	3165.AEA.001	100	95,00			100	105,26	312.128.000,0	86.617.081,00	27,75
				3165.QCD.U60	100						343.620.000,0	120.816.300,00	35,16
SK6	Menguatnya laboratorium, pengelolaan data dan informasi pengawasan obat dan makanan	6.1	Persentase pemenuhan laboratorium pengujian Obat dan Makanan sesuai standar GLP	3165.PDD.001	100	87,50				0,00	2.046.580.000,0	660.526.396,00	32,27
				3165.RAB.001	100						2.350.000.000,0	2.200.000.000,00	93,62
		6.2	Indeks pengelolaan data dan informasi Balai POM di Bengkulu yang optimal	3165.CAN.001	70,00	78,01					Belum dapat dilakukan pengukuran	33.712.000,00	33.712.000,00

NO	Sasaran Kegiatan	IKSK	Indikator Kegiatan	Dukungan RO	Bobot	Target 2024	Realisasi Juni 2024			Capaian Terhadap Target Tahun 2024	Capaian			
							Pembilang	Penyebut	Realisasi Juni 2024		Target TW 2	Realisasi sd Juni 2024	Capaian (%)	
SK8	Meningkatnya kepuasan pelaku usaha dan Masyarakat terhadap kinerja pengawasan Obat dan Makanan di wilayah kerja Balai POM di Bengkulu	8.1	Indeks Kepuasan pelaku usaha terhadap pemberian bimbingan dan pembinaan pengawasan Obat dan Makanan di wilayah kerja Balai POM di Bengkulu	3165.BAH.001	50	94,60					Belum dapat dilakukan pengukuran	27.761.000,0	14.205.012,50	51,17
		8.2	Indeks Kepuasan masyarakat atas kinerja pengawasan Obat dan Makanan di wilayah kerja Balai POM di Bengkulu	3165.QDB.001	20	81,88					Belum dapat dilakukan pengukuran	170.909.400,0	105.503.445,00	61,73
		8.3	Indeks Kepuasan Masyarakat terhadap Layanan Publik BPOM di wilayah kerja Balai POM di Bengkulu	3165.BAH.001	50	97,00					Belum dapat dilakukan pengukuran	27.761.000,0	14.205.012,50	51,17
SK9	Terwujudnya tata kelola pemerintahan Balai POM di Bengkulu yang optimal	9.1	Indeks RB Balai POM di Bengkulu	3165.CAB.001	25	90,47					Belum dapat dilakukan pengukuran	27.960.000,0	27.960.000,00	100,00
		9.2	Nilai AKIP Balai POM di Bengkulu	3165.EKB.001	100	80,11					Belum dapat dilakukan pengukuran	673.550.000,0	420.197.437,00	62,39
		9.3	Nilai Pengelolaan Kearsipan	6384.EBA.994	30	93,42					Belum dapat dilakukan pengukuran	4.825.572.900,0	2.510.032.807,20	52,02
SK10	Terwujudnya SDM Balai POM di Bengkulu yang berkinerja optimal	10.1	Indeks profesionalitas ASN Balai POM di Bengkulu	6384.EBA.994	30	90,37					Belum dapat dilakukan pengukuran	4.825.572.900,0	2.510.032.807,20	52,02

NO	Sasaran Kegiatan	IKSK	Indikator Kegiatan	Dukungan RD	Bobot	Target 2024	Realisasi Juni 2024			Capaian Terhadap Target Tahun 2024	Capaian			
							Pembilang	Penyebut	Realisasi Juni 2024		Target TW 2	Realisasi sd Juni 2024	Capaian [%]	
SK11	Terkelolanya Keuangan Balai PDM di Bengkulu secara akuntabel	11.1	Nilai Kinerja Anggaran Balai PDM di Bengkulu	6384.EBA.994	40	90,51			36,23	40,03	6.434.097.200,0	3.346.710.409,60	52,02	
			Nilai Kualitas Pengelolaan Barang dan Jasa	3165.CAN.001	10,00	78,01				Belum dapat dilakukan	4.816.000,00	4.816.000,00	100,00	
				3165.CAB.001	25						27.960.000,00	27.960.000,00	100,00	
		11.3	Nilai Pengelolaan Barang Milik Negara	3165.CAB.001	25	85,00				Belum dapat dilakukan	27.960.000,00	27.960.000,00	100,00	
				3165.CAN.001	10,00						4.816.000,00	4.816.000,00	100,00	
		11.4	Presentase Realisasi penggunaan Produk dalam Negeri								Belum dapat dilakukan			
				3165.CAN.001	10,00							4.816.000,00	4.816.000,00	100,00
		3165.CAB.001	25							27.960.000,00	27.960.000,00	100,00		
										28.867.474.000,00	15.781.654.616,00	54,67		

Realisasi Output

NO	KODE	PROGRAM/KEGIATAN	VOLUME OUTPUT SD JUNI 2024			PAGU ANGGARAN (Rp)			REALISASI ANGGARAN S/D JUNI 2024	
			TARGET	REALISASI	CAPAIAN	PAGU ANGGARAN (Rp)	PAGU BLOKIR (Rp)	PAGU SETELAH BLOKIR (Rp)	REALISASI ANGGARAN	CAPAIAN
1	3165.AEA	Koordinasi								
	001	Laporan Analisis Kejahatan Obat dan Makanan oleh UPT	14	7	50	312,128,000	0	312,128,000	86,617,681	27,75
2	3165.BAH	Pelayanan Publik Lainnya								
	001	Keputusan/Sertifikasi Layanan Publik yang Diselesaikan oleh UPT	484	270	56	55,522,000	0	55,522,000	28,410,025	51,17
3	3165.BDC	Fasilitasi dan Pembinaan Masyarakat								
	001	KIE Obat dan Makanan Aman oleh UPT	6,573	7,169	109	2,166,350,000	0	2,166,350,000	1,962,205,140	90,58
4	3165.BKB	Pemantauan produk								
	001	Laporan koordinasi pengawasan Obat dan Makanan	1	0,50	50	673,550,000	0	673,550,000	420,197,437	62,39
5	3165.BMB	Komunikasi Publik								
	001	Layanan Publikasi keamanan dan mutu Obat dan Makanan oleh UPT	27	24	89	121,437,000	0	121,437,000	64,601,815	53,20
6	3165.CAB	Sarana Bidang Kesehatan								
	002	Layanan Sarana Pelayanan Pengawasan Obat dan Makanan di Seluruh Indonesia	1	1	100	111,840,000	0	111,840,000	111,840,000	100,00

NO	KODE	PROGRAM/KEGIATAN	VOLUME OUTPUT SD JUNI 2024			PAGU ANGGARAN (Rp)			REALISASI ANGGARAN S/D JUNI 2024	
			TARGET	REALISASI	CAPAIAN	PAGU ANGGARAN (Rp)	PAGU BLOKIR (Rp)	PAGU SETELAH BLOKIR (Rp)	REALISASI ANGGARAN	CAPAIAN
7	3165.CAN	Sarana Bidang Teknologi Informasi dan Komunikasi								
	001	Perangkat pengolah data dan komunikasi	5	5	100	48,160,000	0	48,160,000	48,160,000	100.00
8	3165.PDD	Standarisasi Lembaga								
	001	Laboratorium pengawasan Obat dan Makanan yang sesuai Good Laboratory Practice	1	0.50	50	2,046,580,000	0	2,046,580,000	660,526,396	32.27
9	3165.QCD	Perkara Hukum Badan Usaha								
	U60	PERKARA DI BIDANG PENYIDIKAN OBAT DAN MAKANAN DI BPOM BENGKULU	3	3	100	343,620,000	0	343,620,000	120,816,300	35.16
10	3165.QDB	Fasilitasi dan Pembinaan Lembaga								
	001	Sekolah dengan Pangan Jajanan Anak Sekolah (PJAS) aman	97	sekolah		854,547,000	0	854,547,000	527,517,225	61.73
	002	Desa Pangan Aman	32	desa		1,282,474,000	0	1,282,474,000	537,196,125	41.89
	003	Pasar aman dari bahan berbahaya	15	pasar		325,746,000	0	325,746,000	79,876,525	24.52
11	3165.QDG	Fasilitasi dan Pembinaan UMKM								

NO	KODE	PROGRAM/KEGIATAN	VOLUME OUTPUT SD JUNI 2024			PAGU ANGGARAN (Rp)			REALISASI ANGGARAN S/D JUNI 2024	
			TARGET	REALISASI	CAPAIAN	PAGU ANGGARAN (Rp)	PAGU BLOKIR (Rp)	PAGU SETELAH BLOKIR (Rp)	REALISASI ANGGARAN	CAPAIAN
12A	3165.QIA	Pengawasan dan Pengendalian Produk (DIISI PEMERIKSAAN)								
	001	Sampel Makanan yang Diperiksa oleh UPT	387	186	48.06	604,091,000	0	604,091,000	47,350,187	7.84
	005	Sampel Obat, Obat Tradisional, Kosmetik dan Suplemen Kesehatan yang Diperiksa Sesuai Standar oleh	1,061	543	51.18	773,221,000	0		147,147,358	19.03
		Sampel Obat	304	157	51.64					
		Sampel Obat Tradisional	227	108	47.58					
		Sampel Suplemen Kesehatan	60	34	56.67					
		Sampel Kuasi	15	8	53.33					
		Sampel Kosmetik	455	236	51.87					
	008	Sampel pangan fortifikasi yang di periksa oleh UPT	70	35	50.00					

NO	KODE	PROGRAM/KEGIATAN	VOLUME OUTPUT SD JUNI 2024			PAGU ANGGARAN (Rp)			REALISASI ANGGARAN S/D JUNI 2024	
			TARGET	REALISASI	CAPAIAN	PAGU ANGGARAN (Rp)	PAGU BLOKIR (Rp)	PAGU SETELAH BLOKIR (Rp)	REALISASI ANGGARAN	CAPAIAN
12B	3165.QIA	Pengawasan dan Pengendalian Produk (DIISI PENGUJIAN)								
	001	Sampel Makanan yang Diperiksa oleh UPT	387	68	17.57					
	005	Sampel Obat, Obat Tradisional, Kosmetik dan Suplemen Kesehatan yang Diperiksa Sesuai Standar oleh	1,061	361	34.02					
		Sampel Obat	304	48	15.79					
		Sampel Obat Tradisional	227	80	35.24					
		Sampel Suplemen Kesehatan	60	27	45.00					
		Sampel Kuasi	15	6	40.00					
		Sampel Kosmetik	455	300	65.93					
	008	Sampel pangan fortifikasi yang di periksa oleh UPT	70	35	50.00	35,146,000	0	35,146,000	19,822,500	56.40

NO	KODE	PROGRAM/KEGIATAN	VOLUME OUTPUT SD JUNI 2024			PAGU ANGGARAN (Rp)			REALISASI ANGGARAN S/D JUNI 2024	
			TARGET	REALISASI	CAPAIAN	PAGU ANGGARAN (Rp)	PAGU BLOKIR (Rp)	PAGU SETELAH BLOKIR (Rp)	REALISASI ANGGARAN	CAPAIAN
13	3165.QIC	Pengawasan dan Pengendalian Lembaga								
	001	Sarana Produksi Obat dan Makanan yang Diperiksa oleh UPT	56	26	46.43	38,757,000	0	38,757,000	16,180,000	41.75
	004	Sarana Distribusi Obat, Obat Tradisional, Kosmetik, Suplemen Kesehatan dan Makanan yang Diperiksa oleh UPT	431	220	51.04	565,404,000	0	565,404,000	287,415,678	50.83
		Distribusi Obat dan Fasyanfar	172	81	47.09					
		Distribusi Kosmetik, OT, SK	108	62	57.41					
		Distribusi Pangan	151	77	50.99					
14	3165.RAB	Sarana Bidang Kesehatan								
	001	Alat Laboratorium pengawasan Obat dan Makanan yang sesuai Good Laboratory Practice	1	1	100.00	2,749,000,000	399,000,000	2,350,000,000	2,200,000,000	80.03
15	6384.EBA	Layanan Dukungan Manajemen Internal								
	994	Layanan Perkantoran	1	0.50	50.00	16,085,243,000	275,510,000	15,809,733,000	8,366,776,024	52.02
		Total				29,266,474,000	674,510,000	28,591,964,000	15,781,755,216	53.92

LAPORAN KETERSEDIAAN DANA DETAIL TA 2024

Per Program; Kegiatan; Output;
Periode Juni 2024

Kementerian : 063 BADAN PENGAWAS OBAT DAN MAKANAN
Unit Organisasi : 01 BADAN PENGAWAS OBAT DAN MAKANAN
Satuan Kerja : 432991 BALAI PENGAWAS OBAT DAN MAKANAN BENGKULU

Hal 1 dari 1

Uraian	Pagu Revisi	Lock Pagu	Realisasi TA 2024				SISA ANGGARAN
			Periode Lalu	Periode Ini	s.d. Periode	%	
JUMLAH SELURUHNYA	28,867,474,000	0	14,617,614,154	3,577,781,401	18,195,395,555	63.03 %	10,672,078,445
DR Program Pengawasan Obat dan Makanan	12,782,231,000	0	6,813,435,925	1,217,010,873	8,030,446,798	62.83 %	4,751,784,202
DR.3165 Pengawasan Obat dan Makanan di Seluruh Indonesia	12,782,231,000	0	6,813,435,925	1,217,010,873	8,030,446,798	62.83 %	4,751,784,202
AEA Koordinasi	312,128,000	0	66,654,381	41,562,141	108,216,522	34.67 %	203,911,478
BAH Pelayanan Publik Lainnya	55,522,000	0	28,410,025	0	28,410,025	51.17 %	27,111,975
BDC Fasilitasi dan Pembinaan Masyarakat	2,166,350,000	0	1,911,856,702	51,568,438	1,963,425,140	90.63 %	202,924,860
BKB Pemantauan produk	673,550,000	0	316,469,195	152,637,033	469,106,228	69.65 %	204,443,772
BMB Komunikasi Publik	121,437,000	0	34,765,715	29,836,100	64,601,815	53.20 %	56,835,185
CAB Sarana Bidang Kesehatan	111,840,000	0	111,840,000	0	111,840,000	100.00 %	0
CAN Sarana Bidang Teknologi Informasi dan Komunikasi	48,160,000	0	46,300,000	1,860,000	48,160,000	100.00 %	0
PDD Standarisasi Lembaga	2,046,580,000	0	699,968,311	233,525,237	933,493,548	45.61 %	1,113,086,452
QCD Perkara Hukum Badan Usaha	343,620,000	0	100,343,000	30,695,300	131,038,300	38.13 %	212,581,700
QDB Fasilitasi dan Pembinaan Lembaga	2,462,767,000	0	876,399,775	276,720,100	1,153,119,875	46.82 %	1,309,647,125
QDG Fasilitasi dan Pembinaan UMKM	73,658,000	0	28,163,000	20,935,800	49,098,800	66.66 %	24,559,200
QIA Pengawasan dan Pengendalian Produk	1,412,458,000	0	162,633,963	198,092,238	360,726,201	25.54 %	1,051,731,799
QIC Pengawasan dan Pengendalian Lembaga	604,161,000	0	229,631,858	84,185,086	313,816,944	51.94 %	290,344,056
RAB Sarana Bidang Kesehatan	2,350,000,000	0	2,200,000,000	95,393,400	2,295,393,400	97.68 %	54,606,600
WA Program Dukungan Manajemen	16,085,243,000	0	7,804,178,229	2,360,770,528	10,164,948,757	63.19 %	5,920,294,243
WA.6384 Pengelolaan Sarana dan Prasarana BPOM	16,085,243,000	0	7,804,178,229	2,360,770,528	10,164,948,757	63.19 %	5,920,294,243
EBA Layanan Dukungan Manajemen Internal	16,085,243,000	0	7,804,178,229	2,360,770,528	10,164,948,757	63.19 %	5,920,294,243

*Lock Pagu adalah jumlah pagu yang sedang dalam proses usulan revisi DIPA atau POK. Lock pagu akan hilang setelah usulan revisi DIPA/POK selesai menjadi DIPA.

Realisasi Per Komponen

LAPORAN REALISASI SP2D TA 2024

Per Program; Kegiatan; Output; SubOutput; Komponen;
Periode Juni 2024

Kementerian : 063 BADAN PENGAWAS OBAT DAN MAKANAN
Unit Organisasi : 01 BADAN PENGAWAS OBAT DAN MAKANAN
Satuan Kerja : 432991 BALAI PENGAWAS OBAT DAN MAKANAN BENGKULU

Hal 1 dari 4

Uraian	Pagu Revisi	Lock Pagu	Realisasi TA 2024				SISA ANGGARAN
			Periode Lalu	Periode Ini	s.d. Periode	%	
JUMLAH SELURUHNYA	28,867,474,000	500,000	10,543,357,690	5,238,296,926	15,781,654,616	54.67 %	13,085,319,384
DR Program Pengawasan Obat dan Makanan	12,782,231,000	500,000	4,225,844,304	3,189,034,288	7,414,878,592	58.01 %	5,366,852,408
DR.3165 Pengawasan Obat dan Makanan di Seluruh Indonesia	12,782,231,000	500,000	4,225,844,304	3,189,034,288	7,414,878,592	58.01 %	5,366,852,408
AEA Koordinasi	312,128,000	0	65,582,481	21,034,600	86,617,081	27.75 %	225,510,919
AEA.001 Laporan Analisis Kejahatan Obat dan Makanan oleh UPT	312,128,000	0	65,582,481	21,034,600	86,617,081	27.75 %	225,510,919
052 Penyusunan Analisis Data Kerawanan Kejahatan Aktual Obat dan Makanan	24,602,000	0	5,680,000	0	5,680,000	23.09 %	18,922,000
053 Penjejak Digital Kejahatan Obat dan Makanan	26,670,000	0	12,744,000	0	12,744,000	47.78 %	13,926,000
054 Koordinasi Lintas Sektor Kinerja Penindakan Obat dan Makanan	260,856,000	0	47,158,481	21,034,600	68,193,081	26.14 %	192,662,919
BAH Pelayanan Publik Lainnya	55,522,000	0	28,410,025	0	28,410,025	51.17 %	27,111,975
BAH.001 Keputusan/Sertifikasi Layanan Publik yang Diselesaikan oleh UPT	55,522,000	0	28,410,025	0	28,410,025	51.17 %	27,111,975
051 Pemeriksaan dalam rangka sertifikasi	55,522,000	0	28,410,025	0	28,410,025	51.17 %	27,111,975
BDC Fasilitasi dan Pembinaan Masyarakat	2,166,350,000	0	1,911,856,702	50,248,438	1,962,105,140	90.57 %	204,244,860
BDC.001 Masyarakat yang ditingkatkan pengetahuannya melalui KIE	2,166,350,000	0	1,911,856,702	50,248,438	1,962,105,140	90.57 %	204,244,860
051 Komunikasi, Informasi dan Edukasi oleh UPT	2,166,350,000	0	1,911,856,702	50,248,438	1,962,105,140	90.57 %	204,244,860
BKB Pemantauan produk	673,550,000	0	290,488,654	129,708,783	420,197,437	62.39 %	253,352,563
BKB.001 Laporan koordinasi pengawasan Obat dan Makanan	673,550,000	0	290,488,654	129,708,783	420,197,437	62.39 %	253,352,563
051 Pelaksanaan monitoring dan evaluasi kegiatan	112,583,000	0	63,282,122	12,019,116	75,301,238	66.89 %	37,281,762
052 Pelaksanaan koordinasi	560,967,000	0	227,206,532	117,689,667	344,896,199	61.48 %	216,070,801
BMB Komunikasi Publik	121,437,000	0	34,765,715	29,836,100	64,601,815	53.20 %	56,835,185
BMB.001 Layanan Publikasi keamanan dan mutu Obat dan Makanan oleh UPT	121,437,000	0	34,765,715	29,836,100	64,601,815	53.20 %	56,835,185
051 Pelaksanaan publikasi Obat dan Makanan ke masyarakat	121,437,000	0	34,765,715	29,836,100	64,601,815	53.20 %	56,835,185
CAB Sarana Bidang Kesehatan	111,840,000	0	111,840,000	0	111,840,000	100.00 %	0
CAB.001 Sarana Pengawasan Obat dan Makanan di Seluruh Indonesia	111,840,000	0	111,840,000	0	111,840,000	100.00 %	0
053 Pengadaan peralatan fasilitas perkantoran	111,840,000	0	111,840,000	0	111,840,000	100.00 %	0
CAN Sarana Bidang Teknologi Informasi dan Komunikasi	48,160,000	0	46,300,000	1,860,000	48,160,000	100.00 %	0

*Lock Pagu adalah jumlah pagu yang sedang dalam proses usulan revisi DIPA atau POK. Lock pagu akan hilang setelah usulan revisi DIPA/POK selesai menjadi DIPA.
*SPM Koreksi dalam proses akan masuk sebagai realisasi akhir

LAPORAN REALISASI SP2D TA 2024

Per Program; Kegiatan; Output; SubOutput; Komponen;

Periode Juni 2024

Kementerian : 063 BADAN PENGAWAS OBAT DAN MAKANAN
 Unit Organisasi : 01 BADAN PENGAWAS OBAT DAN MAKANAN
 Satuan Kerja : 432991 BALAI PENGAWAS OBAT DAN MAKANAN BENGKULU

Hal 2 dari 4

Uraian	Pagu Revisi	Lock Pagu	Realisasi TA 2024				SISA ANGGARAN
			Periode Lalu	Periode Ini	s.d. Periode	%	
CAN.001 Perangkat pengolahan data dan komunikasi	48,160,000	0	46,300,000	1,860,000	48,160,000	100.00	0
051 Pengadaan perangkat pengolahan data dan komunikasi	48,160,000	0	46,300,000	1,860,000	48,160,000	100.00	0
PDD Standarisasi Lembaga	2,046,580,000	0	345,099,131	315,427,265	660,526,396	32.27 %	1,386,053,604
PDD.001 Laboratorium pengawasan Obat dan Makanan yang sesuai Good Laboratory Practice	2,046,580,000	0	345,099,131	315,427,265	660,526,396	32.27 %	1,386,053,604
051 Peningkatan Kompetensi Penguji Laboratorium	365,290,000	0	41,256,102	45,183,457	86,439,559	23.66 %	278,850,441
052 Pengadaan alat dan bahan penunjang pengujian	1,533,890,000	0	265,577,181	269,898,808	535,475,989	34.91 %	998,414,011
054 Peningkatan ruang lingkup pengujian	71,900,000	0	0	345,000	345,000	0.48 %	71,555,000
056 Pemantauan/evaluasi/koordinasi untuk pengelolaan dan peningkatan kinerja laboratorium	75,500,000	0	38,265,848	0	38,265,848	50.68 %	37,234,152
OCB Perkara Hukum Badan Usaha	343,620,000	0	100,343,000	20,473,300	120,816,300	35.16 %	222,803,700
OCB.U60 PERKARA DI BIDANG PENYIDIKAN OBAT DAN MAKANAN DI BPOM BENGKULU	343,620,000	0	100,343,000	20,473,300	120,816,300	35.16 %	222,803,700
051 Operasi Intelijen	73,352,000	0	24,594,000	5,490,000	30,084,000	41.01 %	43,268,000
052 Gelar Kasus dan Pelaporan	2,160,000	0	1,617,000	0	1,617,000	74.86 %	543,000
053 Rapat Pembahasan Rencana Penyidikan, Skenario Penindakan dan Olah TKP	1,440,000	0	340,000	0	340,000	23.61 %	1,100,000
054 Operasi Penindakan	90,732,000	0	14,525,000	0	14,525,000	16.01 %	76,207,000
055 Pemberkasan	115,396,000	0	28,405,000	13,783,300	42,188,300	36.56 %	73,207,700
056 Pengawasan, Pengamatan, Penelitian dan Pemeriksaan (wasmatirik)	60,540,000	0	30,862,000	1,200,000	32,062,000	52.96 %	28,478,000
ODB Fasilitas dan Pembinaan Lembaga	2,462,767,000	500,000	876,399,775	268,190,100	1,144,589,875	46.48 %	1,317,677,125
ODB.001 Sekolah dengan Pangan Jajanan Anak Sekolah (PJAS) aman	854,547,000	0	480,155,725	47,361,500	527,517,225	61.73 %	327,029,775
051 Koordinasi lintas sektor	854,547,000	0	480,155,725	47,361,500	527,517,225	61.73 %	327,029,775
ODB.002 Desa Pangan Aman	1,282,474,000	500,000	349,665,525	187,530,600	537,196,125	41.89 %	744,777,875
051 Perkuatan kapasitas desa	218,087,000	0	90,372,935	8,000,000	98,372,935	45.11 %	119,714,065
052 Pemberdayaan komunitas desa	697,632,000	0	137,836,000	168,931,400	306,767,400	43.97 %	390,864,600
053 Pengawasan keamanan pangan desa	146,004,000	0	10,570,000	0	10,570,000	7.24 %	135,434,000
054 Pemantauan dan evaluasi terhadap intervensi desa sebelumnya	220,751,000	500,000	110,886,590	10,599,200	121,485,790	55.03 %	98,765,210
ODB.003 Pasar aman dari bahan berbahaya	325,746,000	0	46,578,525	33,298,000	79,876,525	24.52 %	245,869,475

*Lock Pagu adalah jumlah pagu yang sedang dalam proses usulan revisi DIPA atau POK. Lock pagu akan hilang setelah usulan revisi DIPA/POK selesai menjadi DIPA.

*SPM Koreksi dalam proses akan masuk sebagai realisasi akhir

LAPORAN REALISASI SP2D TA 2024

Per Program; Kegiatan; Output; SubOutput; Komponen;

Periode Juni 2024

Kementerian : 063 BADAN PENGAWAS OBAT DAN MAKANAN
 Unit Organisasi : 01 BADAN PENGAWAS OBAT DAN MAKANAN
 Satuan Kerja : 432991 BALAI PENGAWAS OBAT DAN MAKANAN BENGKULU

Hal 3 dari 4

Uraian	Pagu Revisi	Lock Pagu	Realisasi TA 2024				SISA ANGGARAN
			Periode Lalu	Periode Ini	s.d. Periode	%	
051 Perkuatan lintas sektor	42,340,000	0	6,810,000	12,320,000	19,130,000	45.18 %	23,210,000
053 Sosialisasi/penyuluhan/pelatihan/bimbingan teknis keamanan pangan dari bahan berbahaya	143,957,000	0	17,600,715	19,578,000	37,178,715	25.83 %	106,778,285
054 Pemantauan dan evaluasi	139,449,000	0	22,167,810	1,400,000	23,567,810	16.90 %	115,881,190
ODG Fasilitas dan Pembinaan UMKM	73,658,000	0	26,513,000	22,585,800	49,098,800	66.66 %	24,559,200
ODG.001 UMKM yang didampingi dalam pemenuhan standar oleh UPT	73,658,000	0	26,513,000	22,585,800	49,098,800	66.66 %	24,559,200
051 Advokasi dan Pendampingan UMKM	73,658,000	0	26,513,000	22,585,800	49,098,800	66.66 %	24,559,200
OIA Pengawasan dan Pengendalian Produk	1,412,458,000	0	162,633,963	51,686,082	214,320,045	15.17 %	1,198,137,955
OIA.001 Sampel Makanan yang Diperiksa oleh UPT	604,091,000	0	41,691,297	5,658,890	47,350,187	7.84 %	556,740,813
053 Pengujian laboratorium sampel makanan	207,611,000	0	41,691,297	5,658,890	47,350,187	22.81 %	160,260,813
055 Pengadaan sampel makanan	396,480,000	0	0	0	0	0.00 %	396,480,000
OIA.005 Sampel Obat, Obat Tradisional, Kosmetik dan Suplemen Kesehatan yang Diperiksa Sesuai Standar oleh UPT	773,221,000	0	118,030,166	29,117,192	147,147,358	19.03 %	626,073,642
053 Pengadaan sampel obat, obat bahan alam, kosmetika, suplemen kesehatan	305,441,000	0	118,030,166	29,117,192	147,147,358	48.18 %	158,293,642
055 Pengujian laboratorium sampel obat, obat bahan alam, kosmetika, suplemen kesehatan	467,780,000	0	0	0	0	0.00 %	467,780,000
OIA.008 Sampel pangan fortifikasi yang di periksa oleh UPT	35,146,000	0	2,912,500	16,910,000	19,822,500	56.40 %	15,323,500
051 Pengadaan sampel makanan	35,146,000	0	2,912,500	16,910,000	19,822,500	56.40 %	15,323,500
OIC Pengawasan dan Pengendalian Lembaga	604,161,000	0	225,611,858	77,983,820	303,595,678	50.25 %	300,565,322
OIC.001 Sarana Produksi Obat dan Makanan yang Diperiksa oleh UPT	38,757,000	0	16,180,000	0	16,180,000	41.75 %	22,577,000
055 Pengawasan sarana produksi obat, obat tradisional, kosmetika, NAPZA, prekursor, makanan dan bahan berbahaya	38,757,000	0	16,180,000	0	16,180,000	41.75 %	22,577,000
OIC.004 Sarana Distribusi Obat, Obat Tradisional, Kosmetik, Suplemen Kesehatan dan Makanan yang Diperiksa oleh UPT	565,404,000	0	209,431,858	77,983,820	287,415,678	50.83 %	277,988,322
053 Pengawasan sarana distribusi obat tradisional, kosmetika, NAPZA, prekursor, makanan dan bahan berbahaya	398,804,000	0	169,103,239	30,533,660	199,636,899	50.06 %	199,167,101
055 Pelaksanaan koordinasi dalam rangka pemeriksaan sarana	166,600,000	0	40,328,619	47,450,160	87,778,779	52.69 %	78,821,221
RAB Sarana Bidang Kesehatan	2,350,000,000	0	0	2,200,000,000	2,200,000,000	93.62 %	150,000,000
RAB.001 Alat Laboratorium pengawasan Obat dan Makanan yang sesuai Good Laboratory Practice	2,350,000,000	0	0	2,200,000,000	2,200,000,000	93.62 %	150,000,000
051 Pemenuhan/peremajaan alat laboratorium	2,350,000,000	0	0	2,200,000,000	2,200,000,000	93.62 %	150,000,000

*Lock Pagu adalah jumlah pagu yang sedang dalam proses usulan revisi DIPA atau POK. Lock pagu akan hilang setelah usulan revisi DIPA/POK selesai menjadi DIPA.

*SPM Koreksi dalam proses akan masuk sebagai realisasi akhir

LAPORAN REALISASI SP2D TA 2024

Per Program; Kegiatan; Output; SubOutput; Komponen;
Periode Juni 2024

Kementerian : 063 **BADAN PENGAWAS OBAT DAN MAKANAN**
Unit Organisasi : 01 **BADAN PENGAWAS OBAT DAN MAKANAN**
Satuan Kerja : 432991 **BALAI PENGAWAS OBAT DAN MAKANAN BENGKULU**

Hal 4 dari 4

Uraian	Pagu Revisi	Lock Pagu	Realisasi TA 2024				SISA ANGGARAN
			Periode Lalu	Periode Ini	s.d. Periode	%	
WA Program Dukungan Manajemen	16,085,243,000	0	6,317,513,386	2,049,262,638	8,366,776,024	52.02 %	7,718,466,976
WA.6384 Pengelolaan Sarana dan Prasarana BPOM	16,085,243,000	0	6,317,513,386	2,049,262,638	8,366,776,024	52.02 %	7,718,466,976
EBA Layanan Dukungan Manajemen Internal	16,085,243,000	0	6,317,513,386	2,049,262,638	8,366,776,024	52.02 %	7,718,466,976
EBA.994 Layanan Perkantoran	16,085,243,000	0	6,317,513,386	2,049,262,638	8,366,776,024	52.02 %	7,718,466,976
001 Gaji dan Tunjangan	11,360,753,000	0	4,515,777,509	1,629,915,266	6,145,692,775	54.10 %	5,215,060,225
002 Operasional dan Pemeliharaan Kantor	4,724,490,000	0	1,801,735,877	419,347,372	2,221,083,249	47.01 %	2,503,406,751

*Lock Pagu adalah jumlah pagu yang sedang dalam proses usulan revisi DIPA atau POK. Lock pagu akan hilang setelah usulan revisi DIPA/POK selesai menjadi DIPA.
*SPM Koreksi dalam proses akan masuk sebagai realisasi akhir