

**LAPORAN EVALUASI INTERNAL
BALAI PENGAWAS OBAT DAN MAKANAN
DI BENGKULU
TRIWULAN I TAHUN 2025**



**BALAI PENGAWAS OBAT DA MAKANAN DI BENGKULU
JALAN DEPATI PAYUNG NEGARA NO 29 KM.13 SELEBAR PEKAN SABTU
BENGKULU**

BERITA ACARA EVALUASI INTERNAL TRIWULAN I TAHUN 2025

Pada hari Rabu tanggal 15 April 2025 bertempat di BPOM di Bengkulu , kami yang bertandatangan di bawah ini:

1. **Nama : Yogi Abaso mataram,S.Si.Apt.**
NIP : 198101242009121002
Jabatan : Kepala BPOM di Bengkulu

2. **Nama : Ummi Abidah,SE**
NIP : 197611181997032001
Jabatan : Perencana Ahli Muda

3. **Nama : Kanthi Lestari, SKM, M.A.P.**
NIP : 197303261995032001
Jabatan : Perencana Ahli Muda

Telah melaksanakan evaluasi internal terhadap :

1. Pelaksanaan Program dan Kegiatan Balai POM di Bengkulu Sampai dengan triwulan I tahun 2025
2. Evaluasi Rencana Aksi Perjanjian Kinerja (RAPK) Sampai dengan triwulan I tahun 2025

Adapun hasil dari pelaksanaan evaluasi internal tersebut dapat kami sajikan sebagai berikut :

I. EVALUASI TERHADAP PROGRAM DAN KEGIATAN SAMPAI DENGAN TRIWULAN I TAHUN 2025

Pada tahun 2025 Balai POM di Bengkulu mempunyai 2 program yang tercantum dalam DIPA Nomor **SP DIPA- 063.01.2.432991/2025** tanggal 2 Desember 2025. Program tersebut adalah sebagai berikut :

1. 063.01.DR : Program Pengawasan Obat dan Makanan
3165 : Pengawasan Obat dan Makanan di Seluruh Indonesia
2. 063.01.WA : Program Dukungan Manajemen
6384 : Pengelolaan Sarana dan Prasarana BPOM

Berdasarkan data aplikasi Om Span per 31 Maret 2025 anggaran pada Triwulan I Tahun 2025 sebesar **26.079.443.000** dengan realisasi sebesar Rp **2.569.300.520** atau realisasi sebesar 9.85% yang di bagi dalam 2 program yaitu :

1. Pengawasan Obat dan Makanan dengan pagu Rp 14.905.392.000 dengan realisasi sebesar 330.140.058 atau 2.21%.
2. Pengelolaan Sarana dan Prasarana BPOM dengan pagu 11.174.051.000 dan realisasi sebesar Rp 2.239.160.462 atau 20.04%.

Anggaran Balai POM di Bengkulu pada Triwulan I terdapat pagu blokir sebesar Rp. 12.544.954.000,- terdiri dari Belanja Modal Rp.3.996.127.000 dan Belanja Barang sebesar Rp.8.548.827.000,-

II. Evaluasi atas Rencana Aksi Perjanjian Kinerja (RAPK)

a. Capaian rencana aksi perjanjian kinerja triwulan I TA 2025, adalah sebagai berikut :

| No | Sasaran Kegiatan | Indikator Kegiatan Sasaran Kegiatan | Target Tahunan | Target Jangka Menengah | Satuan | Realisasi s.d Bulan | | | |
|----|---|--|----------------|------------------------|--------|---------------------|-----------------------------|--------------------------------|--------------------------------|
| | | | | | | Maret | | | |
| | | | | | | Realisasi | %Capaian thd Target bulan n | %Capaian thd Target tahun 2025 | %Capaian thd Target tahun 2027 |
| 1 | 01 - Meningkatnya efektivitas pengawasan Sediaan Farmasi dan Pangan Olahan di wilayah kerja UPT | 01 - Persentase sampel Sediaan Farmasi berisiko yang ditindaklanjuti sesuai ketentuan | 85,75 | 88,75 | Persen | 84,74 | 98,82 | 98,82 | 95,48 |
| | | 02 - Persentase fasilitas pelayanan kesehatan yang telah melaporkan KTDESD | 26,00 | 28,00 | Persen | 4,44 | | 17,08 | 15,86 |
| | | 03 - Persentase sampel Pangan Olahan berisiko yang ditindaklanjuti sesuai ketentuan | 80 | 84,00 | Persen | 84,87 | 106,09 | 106,09 | 101,04 |
| | | 04 - Persentase sampel KLB keracunan pangan yang diuji sesuai standar oleh UPT | 100 | 100,00 | Persen | | 0,00 | 0,00 | 0,00 |
| | | 05 - Persentase sampel PIRT berisiko yang ditindaklanjuti sesuai ketentuan | 85 | 89,00 | Persen | 77,23 | 90,86 | 90,86 | 86,78 |
| | | 06 - Persentase keputusan/rekomendasi hasil pengawasan Sediaan Farmasi dan Pangan Olahan yang ditindaklanjuti oleh stakeholder | 91 | 93,00 | Persen | 100 | 400,00 | 109,89 | 107,53 |
| | | 07 - Persentase sarana produksi Sediaan Farmasi yang diperiksa dan ditindaklanjuti sesuai ketentuan | 87 | 89,00 | Persen | | | | 0,00 |
| | | 08 - Persentase sarana produksi Pangan Olahan yang diperiksa dan ditindaklanjuti sesuai ketentuan | 85 | 90,00 | Persen | | 0,00 | 0,00 | 0,00 |
| | | 09 - Persentase fasilitas distribusi Sediaan Farmasi yang diperiksa dan ditindaklanjuti sesuai ketentuan | 96,88 | 98,13 | Persen | 87,85 | 90,68 | 90,68 | 89,52 |
| | | 10 - Persentase sarana distribusi Pangan Olahan yang diperiksa dan ditindaklanjuti sesuai ketentuan | 75 | 79,00 | Persen | 100 | 133,33 | 133,33 | 126,58 |
| | | 11 - Persentase iklan sediaan farmasi dan pangan olahan yang diawasi sesuai ketentuan | 87,80 | 90,20 | Persen | 105 | 119,59 | 119,59 | 116,41 |

| No | Sasaran Kegiatan | Indikator Kegiatan Sasaran Kegiatan | Target Tahunan | Target Jangka Menengah | Satuan | Realisasi s.d Bulan | | | |
|----|---|--|----------------|------------------------|--------|---------------------|-----------------------------|--------------------------------|--------------------------------|
| | | | | | | Maret | | | |
| | | | | | | Realisasi | %Capaian thd Target bulan n | %Capaian thd Target tahun 2025 | %Capaian thd Target tahun 2027 |
| 2 | 02 - Meningkatnya Efektivitas Pengawasan Sarana Produksi Pangan Fortifikasi | 01 - Persentase cakupan sarana produksi pangan fortifikasi yang diperiksa dan ditindaklanjuti sesuai ketentuan | 50,00 | 67,00 | Persen | 12,5 | 83,33 | 25,00 | 18,66 |
| 3 | 03 - Menguatnya Lab Pengawasan Sediaan Farmasi dan Pangan Olahan di wilayah kerja UPT | 01 - Nilai pemenuhan Lab Pengujian Sediaan Farmasi dan Pangan olahan UPT sesuai Standar Kemampuan Laboratorium | 71,1 | 78,90 | Persen | 73,9 | 123,17 | 103,94 | 93,66 |
| 4 | 04 - Meningkatnya efektivitas KIE di masing-masing wilayah kerja UPT | 01 - Tingkat efektivitas KIE Sediaan Farmasi dan Pangan Olahan di wilayah kerja UPT | 87,31 | 89,06 | Persen | 98,87 | 113,24 | 113,24 | 111,02 |
| | | 02 - Jumlah sekolah yang melaksanakan pembudayaan keamanan pangan | 11 | 13 | Jumlah | 0 | 0,00 | 0,00 | 0,00 |
| | | 03 - Jumlah desa pangan aman | 3 | 6 | Jumlah | 0 | 0,00 | 0,00 | 0,00 |
| | | 04 - Jumlah pasar pangan aman berbasis komunitas | 1 | 1 | Jumlah | | 0,00 | 0,00 | 0,00 |
| 5 | 05 - Meningkatnya pendampingan UMKM dalam pemenuhan standar keamanan dan mutu | 01 - Persentase UMKM yang didampingi dan memperoleh rekomendasi sertifikat cara pembuatan OEA, Kos yang baik dan/atau IP CFPQB pangan olahan | 80 | 82 | persen | 13,33 | 44,43 | 16,66 | 16,26 |
| 6 | 06 - Terlaksananya Penindakan Kejahatan Sediaan Farmasi dan Pangan Olahan yang efektif di wilayah kerja UPT | 01 - Persentase Keberhasilan Penyidikan Kejahatan Sediaan Farmasi dan Pangan Olahan di UPT | 95 | 97 | Persen | | 0,00 | 0,00 | 0,00 |
| No | Sasaran Kegiatan | Indikator Kegiatan Sasaran Kegiatan | Target Tahunan | Target Jangka Menengah | Satuan | Realisasi s.d Bulan | | | |
| | | | | | | Maret | | | |
| | | | | | | Realisasi | %Capaian thd Target bulan n | %Capaian thd Target tahun 2025 | %Capaian thd Target tahun 2027 |
| 7 | 07 - Terlaksananya kegiatan deteksi kejahatan di bidang Sediaan Farmasi dan Pangan Olahan yang efektif di wilayah kerja UPT | 01 - Persentase Laporan Analisis Kejahatan Sediaan Farmasi dan Pangan Olahan yang diselesaikan sesuai standar | 90 | 92 | Persen | 50 | 100,00 | 55,56 | 54,35 |
| 8 | 08 - Layanan Publik UPT yang prima | 01 - Indeks Pelayanan Publik UPT | 4,7 | 4,80 | Nilai | | | 0,00 | #VALUE! |
| 9 | 09 - Terwujudnya tata kelola pemerintah Unit Organisasi yang optimal | 01 - Nilai Pembangunan ZI UPT BPODM | 90,72 | 91,22 | Persen | | | 0,00 | 0,00 |
| | | 02 - Nilai AKIP UPT BPODM | 80,59 | 81,5 | Persen | | | 0,00 | #VALUE! |
| | | 03 - Nilai Kinerja Anggaran UPT BPODM | 5 | 5 | Persen | | | 0,00 | 0,00 |
| | | 04 - Indeks Manajemen Risiko UPT BPODM | 2,88 | 3,4 | Nilai | | | 0,00 | 0,00 |

b. Capaian realisasi anggaran triwulan I TA 2025

| Sasaran Strategis | Indikator | Dukungan RO | | Capaian Output | | | CAPAIAN INPUT | | | IE | TE | %TE | Kriteria | |
|--|--|--------------|-----|----------------|-------|----------|-----------------------|----------------|---------|----|---------|---------|----------|---------------|
| | | | | T | R | % | Pagu Revisi TW I 2025 | Realisasi TW I | Capaian | | | | | |
| Meningkatnya efektivitas pengawasan Sediaan Farmasi dan Pangan Olahan di wilayah kerja UPT | 1.1 Persentase sampel Sediaan Farmasi berisiko yang ditindaklanjuti sesuai ketentuan | 3165.QIA.002 | 100 | 85.75 | 84.74 | 98.82216 | 515,395,000.0 | 18,978,750 | 3.68 | | 26.84 | 25.84 | 75 % | tidak efisien |
| | 1.2 Persentase fasilitas pelayanan kesehatan yang telah melaporkan KTD/ESD | 3165.QDC.001 | 100 | 0 | 4.44 | #DIV/0! | 11,717,000.0 | 11,307,900.0 | 96.51 | | #DIV/0! | #DIV/0! | #DIV/0! | |
| | 1.3 Persentase sampel Pangan Olahan berisiko yang ditindaklanjuti sesuai ketentuan | 3165.QIA.001 | 40 | 80 | 84.87 | 106.0875 | 166,723,200.0 | 4,710,198 | 2.83 | | #DIV/0! | #DIV/0! | 75 % | tidak efisien |
| | 1.4 Persentase sampel KLB keracunan pangan yang diuji sesuai standar oleh UPT | 3165.QIA.001 | 30 | 100 | 0 | 0 | 125,042,400.0 | 3,532,649 | 2.83 | | 37.55 | 36.55 | 75 % | tidak efisien |
| | 1.5 Persentase sampel PIRT berisiko yang ditindaklanjuti sesuai ketentuan | 3165.QIA.001 | 30 | 85 | 77.23 | 90.85882 | 125,042,400.0 | 3,532,649 | 2.83 | | - | (1.00) | 75 % | tidak efisien |
| | 1.6 Persentase keputusan/rekomendasi hasil pengawasan Sediaan Farmasi dan Pangan Olahan yang ditindaklanjuti | 3165.QIC.001 | 50 | 25 | 100 | 400 | 12,457,500.0 | 750,000.0 | 6.02 | | 32.16 | 31.16 | 75 % | tidak efisien |
| | 1.7 Persentase sarana produksi Sediaan Farmasi yang diperiksa dan ditindaklanjuti sesuai ketentuan | 3165.QIC.001 | 50 | 87 | 0 | 0 | 12,457,500.0 | 750,000.0 | 6.02 | | 66.44 | 65.44 | 75 % | tidak efisien |
| | 1.8 Persentase sarana produksi Pangan Olahan yang diperiksa dan ditindaklanjuti sesuai ketentuan | 3165.QIC.004 | 20 | 85 | 0 | 0 | 74,876,600.0 | 4,453,800.0 | 5.95 | | - | (1.00) | 75 % | tidak efisien |
| | 1.9 Persentase fasilitas distribusi Sediaan Farmasi yang diperiksa dan ditindaklanjuti sesuai ketentuan | 3165.QIC.004 | 40 | 96.88 | 87.85 | 90.67919 | 149,753,200.0 | 8,907,600 | 5.95 | | 15.24 | 14.24 | 75 % | tidak efisien |
| | 1.10 Persentase sarana distribusi Pangan Olahan yang diperiksa dan ditindaklanjuti sesuai ketentuan | 3165.QIC.004 | 20 | 75 | 100 | 133.3333 | 74,876,600.0 | 4,453,800 | 5.95 | | 22.42 | 21.42 | 75 % | tidak efisien |
| | 1.11 Persentase iklan sediaan farmasi dan pangan olahan yang diawasi sesuai ketentuan | 3165.QIC.004 | 20 | 87.8 | 105 | 119.59 | 74,876,600.0 | 4,453,800 | 5.95 | | 20.11 | 19.11 | 75 % | tidak efisien |

| Sasaran Strategis | Indikator | Dukungan RO | | Capaian Output | | | CAPAIAN INPUT | | | IE | TE | %TE | Kriteria | |
|---|--|--------------|-----|----------------|-------|----------|-----------------------|----------------|---------|---------|---------|---------|----------|---------------|
| | | | | T | R | % | Pagu Revisi TW I 2025 | Realisasi TW I | Capaian | | | | | |
| Meningkatnya Efektifitas Pengawasan Sarana Produksi Pangan Fortifikasi | 2.1 Persentase cakupan sarana produksi pangan fortifikasi yang diperiksa dan ditindaklanjuti sesuai ketentuan | 3165.QIC.003 | 100 | 15 | 12.5 | 83.33333 | 4,170,000.0 | 0 | - | #DIV/0! | #DIV/0! | #DIV/0! | | |
| Menguatnya Lab Pengawasan Sediaan Farmasi dan Pangan Olahan di wilayah kerja UPT | 3.1 Nilai pemenuhan Lab Pengujian Sediaan Farmasi dan Pangan olahan UPT sesuai Standar Kemampuan | 3165.PDD.001 | 100 | 60 | 73.9 | 123.1667 | 1,940,006,000.0 | 50,966,766 | 2.63 | | 46.88 | 45.88 | 75 % | tidak efisien |
| | | 3165.RAB.001 | 100 | 87.31 | 98.87 | 113.2402 | 2,227,083,000.0 | 0 | - | #DIV/0! | #DIV/0! | #DIV/0! | | |
| Meningkatnya efektivitas KIE di masing-masing wilayah kerja UPT | 4.1 Tingkat efektivitas KIE Sediaan Farmasi dan Pangan Olahan di wilayah | 3165.BDC.001 | 100 | 20 | 0 | 0 | 712,440,000.0 | 6,360,000 | 0.89 | | - | (1.00) | 75 % | tidak efisien |
| | 4.2 Jumlah sekolah yang melaksanakan pembudayaan keamanan pangan | 3165.QDB.001 | 100 | 5 | 0 | 0 | 50,628,000.0 | 13,570,000 | 26.80 | | - | (1.00) | 75 % | tidak efisien |
| | 4.3 Jumlah desa pangan aman | 3165.QDB.002 | 100 | 5 | 0 | 0 | 88,164,000.0 | 14,002,500 | 15.88 | | - | (1.00) | 75 % | tidak efisien |
| | 4.4 Jumlah pasar pangan aman berbasis komunitas | 3165.QDB.003 | 100 | 30 | 13.33 | 44.43333 | 28,560,000.0 | 500,000 | 1.75 | | 25.38 | 24.38 | 75 % | tidak efisien |
| Meningkatnya pendampingan UMKM dalam pemenuhan standar keamanan dan mutu | 5.1 Persentase UMKM yang didampingi dan memperoleh rekomendasi sertifikat cara pembuatan OBA, Kos yang baik dan/atau IP CSPOB pangan | 3165.QDG.001 | 100 | 60 | 0 | 0 | 4,872,000.0 | 340,000 | 6.98 | | - | (1.00) | 75 % | tidak efisien |
| | 6.1 Persentase Keberhasilan Penyidikan Kejahatan Sediaan Farmasi dan Pangan Olahan di wilayah kerja UPT | 3165.QCD.U60 | 100 | 50 | 50 | 100 | 229,080,000.0 | 24,996,000 | 10.91 | | 9.16 | 8.16 | #DIV/0! | |
| kejahatan di bidang Sediaan Farmasi dan Pangan Olahan yang efektif di wilayah kerja UPT | 7.1 Persentase Laporan Analisis Kejahatan Sediaan Farmasi dan Pangan Olahan yang diselesaikan sesuai standar | 3165.AEA.001 | 100 | 0 | 0 | #DIV/0! | 44,885,000.0 | 9,270,000 | 20.65 | | #DIV/0! | #DIV/0! | #DIV/0! | |
| | 8.1 Indeks Pelayanan Publik UPT | 3165.BAH.001 | 100 | 0 | 0 | #DIV/0! | 5,957,000.0 | 0 | - | #DIV/0! | #DIV/0! | #DIV/0! | | |
| Layanan Publik UPT yang prima | | | | | | | | | | #DIV/0! | #DIV/0! | #DIV/0! | | |

| Sasaran Strategis | Indikator | Dukungan RO | | Capaian Output | | | CAPAIAN INPUT | | | IE | TE | %TE | Kriteria |
|---|-------------------------------------|--------------|-----|----------------|---------|--------------|-----------------------|----------------|---------|---------|---------|---------|----------|
| | | | | T | R | % | Pagu Revisi TW I 2025 | Realisasi TW I | Capaian | | | | |
| Terwujudnya tata kelola pemerintah Unit Organisasi yang optimal | 9.1 Nilai Pembangunan ZI UPT BPOM | 3165.CBV.001 | 100 | 0 | 0 | #DIV/0! | - | 0 | #DIV/0! | #DIV/0! | #DIV/0! | #DIV/0! | |
| | | 3165.BMB.001 | 100 | 0 | 0 | #DIV/0! | 23,022,000.0 | 8821076 | 38.32 | #DIV/0! | #DIV/0! | #DIV/0! | |
| | | 3165.CAB.001 | 100 | 0 | 0 | #DIV/0! | 57,115,000.0 | 44300000 | 77.56 | #DIV/0! | #DIV/0! | #DIV/0! | |
| | 9.2 Nilai AKIP UPT BPOM | 3165.BKB.001 | 100 | 0 | 0 | #DIV/0! | 34,333,000.0 | 11,897,571 | 34.65 | #DIV/0! | #DIV/0! | #DIV/0! | |
| | 9.3 Nilai Kinerja Anggaran UPT BPOM | 6384.EBA. | 100 | 0 | 0 | #DIV/0! | 9,396,838,000.0 | 2,239,160,462 | 23.83 | #DIV/0! | #DIV/0! | #DIV/0! | |
| 9.4 Indeks Manajemen Risiko UPT BPOM | 3165.CAN.001 | 100 | 0 | 0 | #DIV/0! | 79,500,000.0 | 79,500,000 | 100.00 | #DIV/0! | #DIV/0! | #DIV/0! | | |

Adapun rincian capaian masing-masing Sasaran/Kegiatan terdapat pada lampiran dibawah ini yang merupakan bagian yang tidak dapat dipisahkan dari Berita Acara laporan Evaluasi Internal sampai dengan Bulan Maret tahun 2025 ini.

Demikianlah berita acara pelaksanaan evaluasi internal ini kami buat untuk kebutuhan organisasi dan untuk dapat dipergunakan sebagaimana mestinya.

Pihak Terkait Pembuatan Laporan Evaluasi Internal;

Kepala Balai POM di Bengkulu;



Yogi Abaso Mataram, S.Si.Apt.

Bengkulu, 25 April 2025

Pembuat Laporan



Ummi Abidah, SE

Pembuat Laporan



Kanthi Lestari, SKM, MAP

1. Program Koordinasi ; 3165. AEA

Laporan analisis Kejahatan Obat dan Makanan Oleh UPT

| NO | KODE | PROGRAM/KEGIATAN | VOLUME OUTPUT SD MARET 2025 | | | PAGU ANGGARAN (Rp) | | | REALISASI S/D MARET 2025 | |
|----|----------|--|--------------------------------|-----------|---------|-----------------------|-------------|---------------------|-----------------------------|---------|
| | | | TARGET | REALISASI | CAPAIAN | PAGU ANGGARAN | PAGU BLOKIR | PAGU SETELAH BLOKIR | REALISASI ANGGARAN | CAPAIAN |
| 1 | 3165.AEA | Koordinasi | | | | | | | | |
| | 001 | Laporan Analisis Kejahatan Obat dan Makanan oleh UPT | 14 | 4 | 28.57 | 210,132,000 | 165,247,000 | 44,885,000 | 9,270,000 | 4.41 |

- a. Target Program dan kegiatan triwulan I sesuai dengan PoA (Proyeksi capaian output yang telah ditargetkan)
- b. Capaian program dan kegiatan dicapai sesuai dengan Proyeksi capaian output triwulan I yaitu 4 laporan (28.57%)
- c. Capaian realisasi anggaran pada triwulan I ini sebesar 4.41%
- d. Analisis capaian target beserta identifikasi kendala/hambatan atas pencapaian target :
 1. Untuk Capaian Output tidak ada kendala pada triwulan I.
 2. Untuk Alokasi Anggaran terdapat efisiensi anggaran sebesar Rp.165.247.000,- atau 78.64% dari Pagu Anggaran dari KRO ini sehingga realisasi anggaran baru mencapai 4.41%.
- e. Tindak lanjut/perbaikan terhadap kendala/hambatan pada periode sebelumnya, untuk perbaikan kinerja periode berikutnya :

| No | Rekomendasi | Tindak Lanjut | | |
|----|---|---------------|---|------------|
| | | Selesai | Belum | |
| | | | Rencana Aksi | Time line |
| | Melakukan efisiensi anggaran untuk pelaksanaan kegiatan | Maret 2025 | Revisi anggaran untuk penyesuaian pagu anggaran yang tersedia | April 2025 |

2. Program Pelayanan Publik Lainnya ; 3165. BAH

Keputusan/Sertifikasi Layanan Publik yang Diselesaikan Oleh UPT

| NO | KODE | PROGRAM/KEGIATAN | VOLUME OUTPUT SD MARET 2025 | | | PAGU ANGGARAN (Rp) | | | REALISASI S/D MARET 2025 | |
|----|----------|--|-----------------------------|-----------|---------|--------------------|-------------|---------------------|--------------------------|---------|
| | | | TARGET | REALISASI | CAPAIAN | PAGU ANGGARAN | PAGU BLOKIR | PAGU SETELAH BLOKIR | REALISASI ANGGARAN | CAPAIAN |
| 2 | 3165.BAH | Pelayanan Publik Lainnya | | | | | | | | |
| | 001 | Keputusan/Sertifikasi Layanan Publik yang Diselesaikan | 304 | 110 | 36.18 | 30,885,000 | 24,928,000 | 5,957,000 | 0 | 0.00 |

- Target Program dan kegiatan triwulan I sesuai dengan PoA (Proyeksi capaian output yang telah ditargetkan)
- Capaian program dan kegiatan dicapai sesuai Proyeksi capaian output triwulan I yaitu 110 layanan (36.18%) terdiri sampel PNBPNBP.
- Capaian realisasi anggaran pada triwulan I ini sebesar 0%.
- Analisis capaian target beserta identifikasi kendala/hambatan atas pencapaian target :
 - Untuk Capaian Output tidak ada kendala, sampel PNBPNBP yang masuk sudah melebihi targetnya.
 - Untuk Alokasi Anggaran terdapat efisiensi anggaran sebesar Rp.24.928.000,- atau 80.71% dari Pagu Anggaran dari KRO ini sehingga belum ada realisasi pada triwulan I ini.
- Tindak lanjut/perbaikan terhadap kendala/hambatan pada periode sebelumnya, untuk perbaikan kinerja periode berikutnya :

| No | Rekomendasi | Tindak Lanjut | | |
|----|---|---------------|---|------------|
| | | Selesai | Belum | |
| | | | Rencana Aksi | Time line |
| | Melakukan efisiensi anggaran untuk pelaksanaan kegiatan | Maret 2025 | Revisi anggaran untuk penyesuaian pagu anggaran yang tersedia | April 2025 |

3. Program Fasilitasi dan Pembinaan Masyarakat ; 3165. BDC

KIE Obat dan Makanan Aman Oleh UPT

| NO | KODE | PROGRAM/KEGIATAN | VOLUME OUTPUT SD MARET 2025 | | | PAGU ANGGARAN (Rp) | | | REALISASI S/D MARET 2025 | |
|----|----------|-------------------------------------|-----------------------------|-----------|---------|--------------------|---------------|---------------------|--------------------------|---------|
| | | | TARGET | REALISASI | CAPAIAN | PAGU ANGGARAN | PAGU BLOKIR | PAGU SETELAH BLOKIR | REALISASI ANGGARAN | CAPAIAN |
| 3 | 3165.BDC | Fasilitasi dan Pembinaan Masyarakat | | | | | | | | |
| | 001 | KIE Obat dan Makanan Aman | 9,778 | 233 | 2.38 | 2,935,677,000 | 2,223,237,000 | 712,440,000 | 6,360,000 | 0.22 |

- a. Target Program dan kegiatan triwulan I sesuai dengan PoA (Proyeksi capaian output yang telah ditargetkan)
- b. Capaian program dan kegiatan dicapai sesuai Proyeksi capaian output triwulan I yaitu 233 orang (2.38%) yang merupakan kegiatan KIR Rutin : KIE Poli Pintar, KIE Bersama MI As syifa dan Sosialisasi AMR dan microprostol.
- c. Capaian realisasi anggaran pada triwulan I ini sebesar 0.22%
- d. Analisis capaian target beserta identifikasi kendala/hambatan atas pencapaian target :
 1. Untuk Capaian Output realisasi dibawah yang ditargetkan disebabkan belum jadwal pelaksanaan KIE bersama tomas pada triwulan I.
 2. Untuk Alokasi Anggaran terdapat efisiensi anggaran sebesar Rp.2.223.237.000,- atau 75.73% dari Pagu Anggaran dari KRO ini sehingga realisasi anggaran baru mencapai 0.22%.
- e. Tindak lanjut/perbaikan terhadap kendala/hambatan pada periode sebelumnya, untuk perbaikan kinerja periode berikutnya :

| No | Rekomendasi | Tindak Lanjut | | |
|----|---|---------------|---|------------|
| | | Selesai | Belum | |
| | | | Rencana Aksi | Time line |
| | Melakukan efisiensi anggaran untuk pelaksanaan kegiatan | Maret 2025 | Revisi anggaran untuk penyesuaian pagu anggaran yang tersedia | April 2025 |

4. Program Pemantauan produk ; 3165. BKB

Laporan koordinasi pengawasan Obat dan Makanan

| NO | KODE | PROGRAM/KEGIATAN | VOLUME OUTPUT SD MARET 2025 | | | PAGU ANGGARAN (Rp) | | | REALISASI S/D MARET 2025 | |
|----|----------|--|-----------------------------|-----------|---------|--------------------|-------------|---------------------|--------------------------|---------|
| | | | TARGET | REALISASI | CAPAIAN | PAGU ANGGARAN | PAGU BLOKIR | PAGU SETELAH BLOKIR | REALISASI ANGGARAN | CAPAIAN |
| 4 | 3165.BKB | Pemantauan produk | | | | | | | | |
| | 001 | Laporan koordinasi pengawasan Obat dan Makanan | 1 | 0 | 0.00 | 566,000,000 | 531,667,000 | 34,333,000 | 11,897,571 | 2.10 |

- a) Target Program dan kegiatan triwulan I sesuai dengan PoA (Proyeksi capaian output yang telah ditargetkan)
- b) Capaian program dan kegiatan dicapai triwulan I belum ada realisasi, realisasi diproyeksikan pada akhir tahun.
- c) Capaian realisasi anggaran pada triwulan I ini sebesar 2.10%.

- d) Analisis capaian target beserta identifikasi kendala/hambatan atas pencapaian target :
1. Untuk Capaian Output tidak ada kendala dan target output akan terealisasi 100% pada akhir tahun.
 2. Untuk Alokasi Anggaran terdapat efisiensi anggaran sebesar Rp.531.667.000,- atau 93.93% dari Pagu Anggaran dari KRO ini sehingga realisasi anggaran baru mencapai 2.10%.
- e) Tindak lanjut/perbaikan terhadap kendala/hambatan pada periode sebelumnya, untuk perbaikan kinerja periode berikutnya :

| No | Rekomendasi | Tindak Lanjut | | |
|----|--|---------------|--|------------|
| | | Selesai | Belum | |
| | | | Rencana Aksi | Time line |
| | Melakukan efisiensi anggaran untuk pelaksanaan kegiatan. | Maret 2025 | Revisi anggaran untuk penyesuaian pagu anggaran yang tersedia. | April 2025 |

5. Program Komunikasi Publik ; 3165. BMB

Layanan Publikasi keamanan dan mutu Obat dan Makanan oleh UPT

| NO | KODE | PROGRAM/KEGIATAN | VOLUME OUTPUT SD MARET 2025 | | | PAGU ANGGARAN (Rp) | | | REALISASI S/D MARET 2025 | |
|----|----------|---|-----------------------------|-----------|---------|--------------------|-------------|---------------------|--------------------------|---------|
| | | | TARGET | REALISASI | CAPAIAN | PAGU ANGGARAN | PAGU BLOKIR | PAGU SETELAH BLOKIR | REALISASI ANGGARAN | CAPAIAN |
| 5 | 3165.BMB | Komunikasi Publik | | | | | | | | |
| | 001 | Layanan Publikasi keamanan dan mutu Obat dan Makanan oleh UPT | 17 | 4 | 23.53 | 74,777,000 | 51,755,000 | 23,022,000 | 8,821,076 | 11.80 |

- a. Target Program dan kegiatan triwulan I sesuai dengan PoA (Proyeksi capaian output yang telah ditargetkan).
- b. Capaian program dan kegiatan dicapai sesuai dengan Proyeksi capaian output triwulan I yaitu 4 layanan (23.53%)
- c. Capaian realisasi anggaran pada triwulan I ini sebesar 11.80%
- d. Analisis capaian target beserta identifikasi kendala/hambatan atas pencapaian target :
 1. Untuk Capaian Output tidak ada kendala dan realisasi output terealisasi sesuai dengan yang ditargetkan.
 2. Untuk Alokasi Anggaran terdapat efisiensi anggaran sebesar Rp.51.755.000,- atau 69.21% dari Pagu Anggaran dari KRO ini sehingga realisasi anggaran baru mencapai 2.10%.

- e. Tindak lanjut/perbaikan terhadap kendala/hambatan pada periode sebelumnya, untuk perbaikan kinerja periode berikutnya :

| No | Rekomendasi | Tindak Lanjut | | |
|----|--|---------------|--|------------|
| | | Selesai | Belum | |
| | | | Rencana Aksi | Time line |
| | Melakukan efisiensi anggaran untuk pelaksanaan kegiatan. | Maret 2025 | Revisi anggaran untuk penyesuaian pagu anggaran yang tersedia. | April 2025 |

6. Program Sarana Bidang Kesehatan ; 3165. CAB

Layanan Sarana Pelayanan Pengawasan Obat dan Makanan

| NO | KODE | PROGRAM/KEGIATAN | VOLUME OUTPUT SD MARET 2025 | | | PAGU ANGGARAN (Rp) | | | REALISASI S/D MARET 2025 | |
|----|----------|---|-----------------------------|-----------|---------|--------------------|-------------|---------------------|--------------------------|---------|
| | | | TARGET | REALISASI | CAPAIAN | PAGU ANGGARAN | PAGU BLOKIR | PAGU SETELAH BLOKIR | REALISASI ANGGARAN | CAPAIAN |
| 6 | 3165.CAB | Sarana Bidang Kesehatan | | | | | | | | |
| | 002 | Layanan Sarana Pelayanan Pengawasan Obat dan Makanan di Seluruh Indonesia | 1 | 1 | 100.00 | 62,815,000 | 18,515,000 | 44,300,000 | 44,300,000 | 70.52 |

- Target Program dan kegiatan triwulan I sesuai dengan PoA (Proyeksi capaian output yang telah ditargetkan).
- Capaian program dan kegiatan dicapai sesuai dengan Proyeksi capaian output triwulan I yaitu 1 paket (100%).
- Capaian realisasi anggaran pada triwulan I ini sebesar 70.52%.
- Analisis capaian target beserta identifikasi kendala/hambatan atas pencapaian target :
 - Untuk Capaian Output tidak ada kendala dan realisasi output terealisasi sesuai dengan yang ditargetkan.
 - Untuk Alokasi Anggaran terdapat efisiensi anggaran sebesar Rp.18.515.000,- atau 29.48% dari Pagu Anggaran dari KRO ini selain itu terdapat juga pemindahan anggaran belanja modal dari KRO pengadaan alat laboratorium yang disebabkan adanya kesalahan hitungan buka blokir untuk pengadaan alat laboratorium sehingga realisasi anggaran baru mencapai 70.52%.
- Tindak lanjut/perbaikan terhadap kendala/hambatan pada periode sebelumnya, untuk perbaikan kinerja periode berikutnya :

| No | Rekomendasi | Tindak Lanjut | |
|----|-------------|---------------|-------|
| | | Selesai | Belum |
| | | | |

| | | | | |
|--|---|------------|---|-----------|
| | | | Rencana Aksi | Time line |
| | Merencanakan pengadaan fasilitas kantor | Maret 2025 | Merealisasikan pengadaan fasilitas kantor | Juni 2025 |

7. Program Sarana Bidang Teknologi Informasi dan Komunikasi ; 3165.

CAN

Perangkat pengolah data dan komunikasi

| NO | KODE | PROGRAM/KEGIATAN | VOLUME OUTPUT SD MARET 2025 | | | PAGU ANGGARAN (Rp) | | | REALISASI S/D MARET 2025 | |
|----|----------|--|-----------------------------|-----------|---------|--------------------|-------------|---------------------|--------------------------|---------|
| | | | TARGET | REALISASI | CAPAIAN | PAGU ANGGARAN | PAGU BLOKIR | PAGU SETELAH BLOKIR | REALISASI ANGGARAN | CAPAIAN |
| 7 | 3165.CAN | Sarana Bidang Teknologi Informasi dan Komunikasi | | | | | | | | |
| | 001 | Perangkat pengolah data dan komunikasi | 10 | 10 | 100.00 | 80,000,000 | 500,000 | 79,500,000 | 79,500,000 | 99.38 |

- Target Program dan kegiatan triwulan I sesuai dengan PoA (Proyeksi capaian output yang telah ditargetkan).
- Capaian program dan kegiatan dicapai sesuai dengan Proyeksi capaian output triwulan I yaitu 10 unit (100%).
- Capaian realisasi anggaran pada triwulan I ini sebesar 100%
- Analisis capaian target beserta identifikasi kendala/hambatan atas pencapaian target :
 - Baik Capaian Output maupun realisasi anggaran telah selesai pada Triwulan I ini.
 - Sisa anggaran dilakukan efisiensi anggaran yaitu sebesar Rp.500.000,- (0.63%).
- Tindak lanjut/perbaikan terhadap kendala/hambatan pada periode sebelumnya, untuk perbaikan kinerja periode berikutnya :

| No | Rekomendasi | Tindak Lanjut | | |
|----|-------------|---------------|--------------|-----------|
| | | Selesai | Belum | |
| | | | Rencana Aksi | Time line |
| - | - | - | - | - |

8. Program Prasarana Bidang Kesehatan ; 3165. CBV

Prasarana Pengawasan Obat dan Makanan

| NO | KODE | PROGRAM/KEGIATAN | VOLUME OUTPUT SD MARET 2025 | | | PAGU ANGGARAN (Rp) | | | REALISASI S/D MARET 2025 | |
|----|----------|---------------------------------------|--------------------------------|---------------|-------------|-----------------------|----------------|---------------------------|-----------------------------|-------------|
| | | | TAR GET | REALI SASI | CAPAI AN | PAGU ANGGARAN | PAGU BLOKIR | PAGU SETELAH BLOKIR | REALISASI ANGGARAN | CAPAI AN |
| 8 | 3165.CBV | Prasarana Bidang Kesehatan | | | | | | | | |
| | 001 | Prasarana Pengawasan Obat dan Makanan | 1 | 0 | 0.00 | 3,812,605,000 | 3,812,605,000 | 0 | 0 | 0.00 |

- a. Target Program dan kegiatan triwulan I sesuai dengan PoA (Proyeksi capaian output yang telah ditargetkan).
- b. Capaian program dan kegiatan dicapai sesuai dengan Proyeksi capaian output triwulan I yaitu 0 unit (0.00%).
- c. Capaian realisasi anggaran pada triwulan I ini sebesar 0%.
- d. Analisis capaian target beserta identifikasi kendala/hambatan atas pencapaian target :
 1. Baik Capaian Output maupun realisasi anggaran belum dapat direalisasikan pada Triwulan I ini, dikarenakan adanya efisiensi anggaran sebesar 100% pada KRO ini.
- f. Tindak lanjut/perbaikan terhadap kendala/hambatan pada periode sebelumnya, untuk perbaikan kinerja periode berikutnya :

| No | Rekomendasi | Tindak Lanjut | | |
|----|---|---------------|---|-----------|
| | | Selesai | Belum | |
| | | | Rencana Aksi | Time line |
| | Menunggu kebijakan belanja Negara dari pemerintah | - | Menunggu kebijakan belanja Negara dari pemerintah | - |

9. Program Standarisasi Lembaga ; 3165. PDD

Laboratorium pengawasan Obat dan Makanan yang sesuai Good Laboratory Practice

| NO | KODE | PROGRAM/KEGIATAN | VOLUME OUTPUT SD MARET 2025 | | | PAGU ANGGARAN (Rp) | | | REALISASI S/D MARET 2025 | |
|----|----------|---|--------------------------------|---------------|-------------|-----------------------|----------------|---------------------------|-----------------------------|-------------|
| | | | TAR GET | REALI SASI | CAPAI AN | PAGU ANGGARAN | PAGU BLOKIR | PAGU SETELAH BLOKIR | REALISASI ANGGARAN | CAPAI AN |
| 9 | 3165.PDD | Standarisasi Lembaga | | | | | | | | |
| | 001 | Laboratorium pengawasan Obat dan Makanan yang sesuai Good Laboratory Practice | 1 | 0 | 0.00 | 1,940,006,000 | 1,542,566,000 | 397,440,000 | 50,966,766 | 2.63 |

- a. Target Program dan kegiatan triwulan I sesuai dengan PoA (Proyeksi capaian output yang telah ditargetkan).

- b. Capaian program dan kegiatan dicapai triwulan I belum ada realisasi, realisasi diproyeksikan pada akhir tahun.
- c. Capaian realisasi anggaran pada triwulan I ini sebesar 2.63%.
- d. Analisis capaian target beserta identifikasi kendala/hambatan atas pencapaian target :
 1. Untuk Capaian Output tidak ada kendala dan target output akan terealisasi 100% pada akhir tahun.
 2. Untuk Alokasi Anggaran terdapat efisiensi anggaran sebesar Rp.1.542.566.000,- atau 79.51% dari Pagu Anggaran dari KRO ini sehingga realisasi anggaran baru mencapai 2.63%.
- e. Tindak lanjut/perbaikan terhadap kendala/hambatan pada periode sebelumnya, untuk perbaikan kinerja periode berikutnya :

| No | Rekomendasi | Tindak Lanjut | | |
|----|--|---------------|--|------------|
| | | Selesai | Belum | |
| | | | Rencana Aksi | Time line |
| | Melakukan efisiensi anggaran untuk pelaksanaan kegiatan. | Maret 2025 | Revisi anggaran untuk penyesuaian pagu anggaran yang tersedia. | April 2025 |

10. Program Perkara Hukum Badan Usaha ; 3165. QCD

Perkara dibidang Penyidikan Obat dan Makanan BPOM di Bengkulu

| NO | KODE | PROGRAM/KEGIATAN | VOLUME OUTPUT SD MARET 2025 | | | PAGU ANGGARAN (Rp) | | | REALISASI S/D MARET 2025 | |
|----|----------|--|-----------------------------|-----------|---------|--------------------|-------------|---------------------|--------------------------|---------|
| | | | TARGET | REALISASI | CAPAIAN | PAGU ANGGARAN | PAGU BLOKIR | PAGU SETELAH BLOKIR | REALISASI ANGGARAN | CAPAIAN |
| 10 | 3165.QCD | Perkara Hukum Badan Usaha | | | | | | | | |
| | U60 | PERKARA DI BIDANG PENYIDIKAN OBAT DAN MAKANAN DI BPOM BENGKULU | 2 | 0 | 0.00 | 229,080,000 | 133,808,000 | 95,272,000 | 24,996,000 | 10.91 |

- a. Target Program dan kegiatan triwulan I sesuai dengan PoA (Proyeksi capaian output yang telah ditargetkan).
- b. Capaian program dan kegiatan pada triwulan I belum ada realisasi.
- c. Capaian realisasi anggaran pada triwulan I ini sebesar 10.91%.
- d. Analisis capaian target beserta identifikasi kendala/hambatan atas pencapaian target :

1. Untuk Capaian Output pada triwulan I masih dilakukan evaluasi untuk pencapaiannya dengan mempertimbangkan anggaran yang tersedia.
 2. Untuk Alokasi Anggaran terdapat efisiensi anggaran sebesar Rp.133.808.000,- atau 58.41% dari Pagu Anggaran dari KRO ini sehingga realisasi anggaran baru mencapai 10.91%.
- e. Tindak lanjut/perbaikan terhadap kendala/hambatan pada periode sebelumnya, untuk perbaikan kinerja periode berikutnya :

| No | Rekomendasi | Tindak Lanjut | | |
|----|--|---------------|--|------------|
| | | Selesai | Belum | |
| | | | Rencana Aksi | Time line |
| | Melakukan efisiensi anggaran untuk pelaksanaan kegiatan. | Maret 2025 | Revisi anggaran untuk penyesuaian pagu anggaran yang tersedia. | April 2025 |

11. Program Fasilitasi dan Pembinaan Lembaga ; 3165. QDB

| NO | KODE | PROGRAM/KEGIATAN | VOLUME OUTPUT SD MARET 2025 | | | PAGU ANGGARAN (Rp) | | | REALISASI S/D MARET 2025 | |
|----|----------|--|-----------------------------|-----------|---------|--------------------|-------------|---------------------|--------------------------|---------|
| | | | TARGET | REALISASI | CAPAIAN | PAGU ANGGARAN | PAGU BLOKIR | PAGU SETELAH BLOKIR | REALISASI ANGGARAN | CAPAIAN |
| 11 | 3165.QDB | Fasilitasi dan Pembinaan Lembaga | 15 | 0 | 0 | 1,123,992,000 | 956,640,000 | 167,352,000 | 28,072,500 | 2.50 |
| | 001 | Sekolah dengan Pangan Jajanan Anak Sekolah (PJAS) aman | 11 | 0 | 0.00 | 474,948,000 | 424,320,000 | 50,628,000 | 13,570,000 | 2.86 |
| | 002 | Desa Pangan Aman | 3 | 0 | 0.00 | 505,661,000 | 417,497,000 | 88,164,000 | 14,002,500 | 2.77 |
| | 003 | Pasar aman dari bahan berbahaya | 1 | 0 | 0.00 | 143,383,000 | 114,823,000 | 28,560,000 | 500,000 | 0.35 |

- a. Target Program dan kegiatan triwulan I sesuai dengan PoA (Proyeksi capaian output yang telah ditargetkan).
- b. Capaian program dan kegiatan dicapai sesuai dengan Proyeksi capaian output triwulan I yaitu :
 - PJAS Aman belum ada realisasi.
 - Desa Pangan Aman belum ada realisasi.
 - Pasar Aman dari Bahan Berbahaya belum ada realisasi.
- c. Capaian realisasi anggaran pada triwulan I :
 - PJAS Aman tercapai 2.86%
 - Desa Pangan Aman tercapai 2.77%
 - Pasar Aman dari Bahan Berbahaya tercapai 0.35%
- d. Analisis capaian target beserta identifikasi kendala/hambatan atas pencapaian target :

1. Ketiga kegiatan Fasilitasi dan Pembinaan Lembaga (PJAS aman, Desa Pangan Aman dan Pasar Aman dari Bahan Berbahaya) belum ada progress kegiatan, dikarenakan adanya efisiensi anggaran sehingga masih dilakukan penyesuaian dalam penghitungan target sesuai dengan anggaran yang tersedia.
2. Alokasi Anggaran :
 - 1) Untuk kegiatan PJAS Aman terdapat efisiensi anggaran sebesar Rp.424.320.000,- atau 89.34% dari Pagu Anggaran sehingga realisasi anggaran baru mencapai 2.86%.
 - 2) Untuk kegiatan Desa Pangan Aman terdapat efisiensi anggaran sebesar Rp.417.497.000,- atau 82.56% dari Pagu Anggaran sehingga realisasi anggaran baru mencapai 2.77%.
 - 3) Sedangkan untuk kegiatan Pasar Aman dari Bahan Berbahaya terdapat efisiensi anggaran sebesar Rp.114.823.000,- atau 80.08% dari Pagu Anggaran sehingga realisasi anggaran baru mencapai 0.35%.
- e. Tindak lanjut/perbaikan terhadap kendala/hambatan pada periode sebelumnya, untuk perbaikan kinerja periode berikutnya :

| No | Rekomendasi | Tindak Lanjut | | |
|----|--|---------------|--|------------|
| | | Selesai | Belum | |
| | | | Rencana Aksi | Time line |
| | Melakukan efisiensi anggaran untuk pelaksanaan kegiatan. | Maret 2025 | Revisi anggaran untuk penyesuaian pagu anggaran yang tersedia. | April 2025 |

12. Program Fasilitasi dan Pembinaan Masyarakat ; 3165. QDC

Sarana Pelayanan Kesehatan (RS/PKM/Klinik) yang diberikan KIE Farmakovigilans.

| NO | KODE | PROGRAM/KEGIATAN | VOLUME OUTPUT SD MARET 2025 | | | PAGU ANGGARAN (Rp) | | | REALISASI S/D MARET 2025 | |
|----|----------|---|-----------------------------|-----------|---------|--------------------|-------------|---------------------|--------------------------|---------|
| | | | TARGET | REALISASI | CAPAIAN | PAGU ANGGARAN | PAGU BLOKIR | PAGU SETELAH BLOKIR | REALISASI ANGGARAN | CAPAIAN |
| 12 | 3165.QDC | Fasilitasi dan Pembinaan Masyarakat | | | | | | | | |
| | 001 | Sarana Pelayanan Kesehatan (RS/PKM/Klinik) yang diberikan KIE Farmakovigilans | 45 | 45 | 100.00 | 45,000,000 | 33,283,000 | 11,717,000 | 11,307,900 | 25.13 |

- a. Target Program dan kegiatan triwulan I sesuai dengan PoA (Proyeksi capaian output yang telah ditargetkan).
- b. Capaian program dan kegiatan telah tercapai sesuai dengan Proyeksi capaian output triwulan I yaitu 45 orang (100.00%).
- c. Capaian realisasi anggaran pada triwulan I sebesar 25.13%.
- d. Analisis capaian target beserta identifikasi kendala/hambatan atas pencapaian target :
 1. Untuk Capaian Output pada KRO ini telah terealisasi 100% pada triwulan I ini.
 2. Meskipun alokasi anggaran terdapat efisiensi anggaran sebesar Rp.33.283.000,- atau 73.96% dari Pagu Anggaran sehingga realisasi anggaran mencapai 25.13%, kegiatan ini selesai dilaksanakan pada bulan Februari 2025 secara hybrid.
- e. Tindak lanjut/perbaikan terhadap kendala/hambatan pada periode sebelumnya, untuk perbaikan kinerja periode berikutnya :

| No | Rekomendasi | Tindak Lanjut | | |
|----|-------------|---------------|--------------|-----------|
| | | Selesai | Belum | |
| | | | Rencana Aksi | Time line |
| - | - | - | - | - |

13. Program Fasilitasi dan Pembinaan UMKM ; 3165. QDG

UMKM yang didampingi dalam pemenuhan standar oleh UPT

| NO | KODE | PROGRAM/KEGIATAN | VOLUME OUTPUT SD MARET 2025 | | | PAGU ANGGARAN (Rp) | | | REALISASI S/D MARET 2025 | |
|----|----------|---|-----------------------------|-----------|---------|--------------------|-------------|---------------------|--------------------------|---------|
| | | | TARGET | REALISASI | CAPAIAN | PAGU ANGGARAN | PAGU BLOKIR | PAGU SETELAH BLOKIR | REALISASI ANGGARAN | CAPAIAN |
| 13 | 3165.QDG | Fasilitasi dan Pembinaan UMKM | | | | | | | | |
| | 001 | UMKM yang didampingi dalam pemenuhan standar oleh UPT | 14 | 2 | 14.29 | 54,347,000 | 49,475,000 | 4,872,000 | 340,000 | 0.63 |

- a. Target Program dan kegiatan triwulan I sesuai dengan PoA (Proyeksi capaian output yang telah ditargetkan).
- b. Capaian program dan kegiatan dicapai sesuai dengan Proyeksi capaian output triwulan I yaitu 2 UMKM (14.29%).
- c. Capaian realisasi anggaran pada triwulan I sebesar 0.63%.
- d. Analisis capaian target beserta identifikasi kendala/hambatan atas pencapaian target :

1. Untuk Capaian Output tidak ada kendala dan realisasi output terealisasi sesuai dengan yang ditargetkan.
 2. Untuk Alokasi Anggaran terdapat efisiensi anggaran sebesar Rp.49.475.000,- atau 91.04% dari Pagu Anggaran dari KRO ini sehingga realisasi anggaran baru mencapai 0.63%.
- f. Tindak lanjut/perbaikan terhadap kendala/hambatan pada periode sebelumnya, untuk perbaikan kinerja periode berikutnya :

| No | Rekomendasi | Tindak Lanjut | | |
|----|--|---------------|--|------------|
| | | Selesai | Belum | |
| | | | Rencana Aksi | Time line |
| | Melakukan efisiensi anggaran untuk pelaksanaan kegiatan. | Maret 2025 | Revisi anggaran untuk penyesuaian pagu anggaran yang tersedia. | April 2025 |

14. Program Pengawasan dan Pengendalian Produk ; 3165. QIA

| NO | KODE | PROGRAM/KEGIATAN | VOLUME OUTPUT SD MARET 2025 | | | PAGU ANGGARAN (Rp) | | | REALISASI S/D MARET 2025 | |
|----|----------|---|-----------------------------|-----------|---------|--------------------|-------------|---------------------|--------------------------|---------|
| | | | TARGET | REALISASI | CAPAIAN | PAGU ANGGARAN | PAGU BLOKIR | PAGU SETELAH BLOKIR | REALISASI ANGGARAN | CAPAIAN |
| 14 | 3165.QIA | Pengawasan dan Pengendalian Produk | 1,022 | 134 | 28 | 932,203,000 | 745,936,000 | 186,267,000 | 30,754,246 | 3.30 |
| | 001 | Sampel Makanan yang Diperiksa oleh UPT | 307 | 50 | 16.29 | 416,808,000 | 325,589,000 | 91,219,000 | 11,775,496 | 2.83 |
| | 002 | Sampel Obat, Obat Tradisional, Kosmetik dan Suplemen Kesehatan yang Diperiksa Sesuai Standar oleh UPT | 715 | 84 | 11.75 | 515,395,000 | 420,347,000 | 95,048,000 | 18,978,750 | 3.68 |

- a. Target Program dan kegiatan triwulan I sesuai dengan PoA (Proyeksi capaian output yang telah ditargetkan).
- b. Capaian program dan kegiatan dicapai sesuai dengan Proyeksi capaian output triwulan I :
 - Sampel Makanan tercapai 16.29%.
 - Sampel Obat, Obat Tradisional, Kosmetik dan Suplemen Kesehatan tercapai 11.75%.
- c. Capaian realisasi anggaran pada triwulan I :
 - Sampel Makanan tercapai 2.83%.
 - Sampel Obat, Obat Tradisional, Kosmetik dan Suplemen Kesehatan tercapai 3.68%.

- d. Analisis capaian target beserta identifikasi kendala/hambatan atas pencapaian target :
1. Capaian Output baik Sampel Makanan ataupun Sampel Obat, Obat Tradisional, Kosmetik dan Suplemen Kesehatan terkendala dengan adanya efisiensi anggaran pada triwulan I.
 2. Alokasi Anggaran :
 - 1) Untuk kegiatan Sampel Makanan terdapat efisiensi anggaran sebesar Rp.325.589.000,- atau 78.11% dari Pagu Anggaran sehingga realisasi anggaran baru mencapai 2.83%.
 - 2) Untuk kegiatan Sampel Obat, Obat Tradisional, Kosmetik dan Suplemen Kesehatan terdapat efisiensi anggaran sebesar Rp.420.347.000,- atau 81.56% dari Pagu Anggaran sehingga realisasi anggaran baru mencapai 3.68%.
- e. Tindak lanjut/perbaikan terhadap kendala/hambatan pada periode sebelumnya, untuk perbaikan kinerja periode berikutnya :

| No | Rekomendasi | Tindak Lanjut | | |
|----|--|---------------|--|------------|
| | | Selesai | Belum | |
| | | | Rencana Aksi | Time line |
| | Melakukan efisiensi anggaran untuk pelaksanaan kegiatan. | Maret 2025 | Revisi anggaran untuk penyesuaian pagu anggaran yang tersedia. | April 2025 |

15. Program Pengawasan dan Pengendalian Lembaga ; 3165. QIC

| NO | KODE | PROGRAM/KEGIATAN | VOLUME OUTPUT SD MARET 2025 | | | PAGU ANGGARAN (Rp) | | | REALISASI S/D MARET 2025 | |
|----|----------|---|-----------------------------|-----------|---------|--------------------|-------------|---------------------|--------------------------|---------|
| | | | TARGET | REALISASI | CAPAIAN | PAGU ANGGARAN | PAGU BLOKIR | PAGU SETELAH BLOKIR | REALISASI ANGGARAN | CAPAIAN |
| 15 | 3165.QIC | Pengawasan dan Pengendalian Lembaga | 328 | 33 | 28 | 403,468,000 | 313,072,000 | 90,396,000 | 23,769,000 | 5.89 |
| | 001 | Sarana Produksi Obat dan Makanan yang Diperiksa | 36 | 7 | 19.44 | 24,915,000 | 19,293,000 | 5,622,000 | 1,500,000 | 6.02 |
| | 003 | Layanan pemeriksaan sarana produksi pangan fortifikasi yang Diperiksa | 3 | 0 | 0.00 | 4,170,000 | 3,830,000 | 340,000 | 0 | 0.00 |
| | 004 | Sarana Distribusi Obat, Obat Tradisional, Kosmetik, Suplemen Kesehatan dan Makanan yang Diperiksa | 289 | 26 | 9.00 | 374,383,000 | 289,949,000 | 84,434,000 | 22,269,000 | 5.95 |

- a. Target Program dan kegiatan triwulan I sesuai dengan PoA (Proyeksi capaian output yang telah ditargetkan).
- b. Capaian program dan kegiatan dicapai sesuai dengan Proyeksi capaian output triwulan I :

- Sarana Produksi Obat dan Makanan tercapai 19.44%.
 - Layanan pemeriksaan sarana produksi pangan fortifikasi belum ada realisasi.
 - Sarana Sarana Distribusi Obat, Obat Tradisional, Kosmetik, Suplemen Kesehatan dan Makanan tercapai 9.00%.
- c. Alokasi dan realisasi anggaran pada triwulan I :
- Sarana Produksi Obat dan Makanan tercapai 6.02%.
 - Layanan pemeriksaan sarana produksi pangan fortifikasi belum ada realisasi.
 - Sarana Distribusi Obat, Obat Tradisional, Kosmetik, Suplemen Kesehatan dan Makanan tercapai 5.95%
- d. Analisis capaian target beserta identifikasi kendala/hambatan atas pencapaian target :
1. Capaian Output 3 (tiga) komponen kegiatan pada Pengawasan dan Pengendalian Lembaga terkendala dengan adanya efisiensi anggaran pada triwulan I.
 2. Alokasi Anggaran :
 - 1) Kegiatan pemeriksaan sarana Sarana Produksi Obat dan Makanan terdapat efisiensi anggaran sebesar Rp.19.293.000,- atau 77.44% dari Pagu Anggaran sehingga realisasi anggaran baru mencapai 6.02%.
 - 2) Kegiatan Layanan pemeriksaan sarana produksi pangan fortifikasi terdapat efisiensi anggaran sebesar Rp.3.830.000,- atau 91.85% dari Pagu Anggaran sehingga pada triwulan I ini ada realisasi.
 - 3) Sedangkan untuk kegiatan pemeriksaan Sarana Distribusi Obat, Obat Tradisional, Kosmetik, Suplemen Kesehatan dan Makanan terdapat efisiensi anggaran sebesar Rp.289.949.000,- atau 77.45% dari Pagu Anggaran sehingga realisasi anggaran baru mencapai 5.95%.
- e. Tindak lanjut/perbaikan terhadap kendala/hambatan pada periode sebelumnya, untuk perbaikan kinerja periode berikutnya :

| No | Rekomendasi | Tindak Lanjut | | |
|----|--|---------------|--|------------|
| | | Selesai | Belum | |
| | | | Rencana Aksi | Time line |
| | Melakukan efisiensi anggaran untuk pelaksanaan kegiatan. | Maret 2025 | Revisi anggaran untuk penyesuaian pagu anggaran yang tersedia. | April 2025 |

16. Program Sarana Bidang Kesehatan ; 3165. RAB

Alat Laboratorium pengawasan Obat dan Makanan yang sesuai Good Laboratory Practice.

| NO | KODE | PROGRAM/KEGIATAN | VOLUME OUTPUT SD MARET 2025 | | | PAGU ANGGARAN (Rp) | | | REALISASI S/D MARET 2025 | |
|----|----------|--|-----------------------------|-----------|---------|--------------------|-------------|---------------------|--------------------------|---------|
| | | | TARGET | REALISASI | CAPAIAN | PAGU ANGGARAN | PAGU BLOKIR | PAGU SETELAH BLOKIR | REALISASI ANGGARAN | CAPAIAN |
| 16 | 3165.RAB | Sarana Bidang Kesehatan | | | | | | | | |
| | 001 | Alat Laboratorium pengawasan Obat dan Makanan yang sesuai Good Laboratory Practice | 1 | 0 | 0.00 | 2,404,405,000 | 164,507,000 | 2,239,898,000 | 0 | 0.00 |

- a. Target Program dan kegiatan triwulan I sesuai dengan PoA (Proyeksi capaian output yang telah ditargetkan).
- b. Capaian program dan kegiatan pada triwulan I belum ada realisasi.
- c. Capaian realisasi anggaran pada triwulan I belum ada realisasi.
- d. Analisis capaian target beserta identifikasi kendala/hambatan atas pencapaian target :
 1. Untuk Capaian Output terkendala adanya efisiensi anggaran pada KRO ini yang mengakibatkan adanya pembatalan kontrak pada bulan Februari 2025.
 2. Alokasi anggaran pada KRO RAB ini pada bulan Februari 2025 secara total dilakukan efisiensi dan kemudian dilakukan rekonstruksi anggaran sehingga anggaran sebesar nilai kontrak yang dibatalkan dikembalikan.
- e. Tindak lanjut/perbaikan terhadap kendala/hambatan pada periode sebelumnya, untuk perbaikan kinerja periode berikutnya :

| No | Rekomendasi | Tindak Lanjut | | |
|----|---|---------------|--|-----------|
| | | Selesai | Belum | |
| | | | Rencana Aksi | Time line |
| | Melakukan proses ulang pengadaan alat laboratorium. | Maret 2025 | Realisasi pengadaan alat laboratorium. | Juni 2025 |

17. Program Layanan Dukungan Manajemen Internal ; 6384.EBA

Layanan Dukungan Manajemen Internal.

| NO | KODE | PROGRAM/KEGIATAN | VOLUME OUTPUT SD MARET 2025 | | | PAGU ANGGARAN (Rp) | | | REALISASI S/D MARET 2025 | |
|----|----------|-------------------------------------|-----------------------------|-----------|---------|--------------------|---------------|---------------------|--------------------------|---------|
| | | | TARGET | REALISASI | CAPAIAN | PAGU ANGGARAN | PAGU BLOKIR | PAGU SETELAH BLOKIR | REALISASI ANGGARAN | CAPAIAN |
| 17 | 6384.EBA | Layanan Dukungan Manajemen Internal | | | | | | | | |
| | 956 | Layanan BMN | 1 | 0 | 0.00 | 8,000,000 | 8,000,000 | 0 | 0 | 0.00 |
| | 994 | Layanan Perkantoran | 1 | 0 | 0.00 | 11,166,051,000 | 1,769,213,000 | 9,396,838,000 | 2,239,160,462 | 20.05 |

- a. Target Program dan kegiatan triwulan I sesuai dengan PoA (Proyeksi capaian output yang telah ditargetkan).
- b. Capaian program dan kegiatan dicapai triwulan I belum ada realisasi, realisasi diproyeksikan pada akhir tahun.
- c. Capaian realisasi anggaran pada triwulan I :
 - Kegiatan Layanan BMN tidak ada realisasi.
 - Kegiatan Layanan Perkantoran sebesar 20.05%.
- d. Analisis capaian target beserta identifikasi kendala/hambatan atas pencapaian target :
 1. Untuk Capaian Output tidak ada kendala, realisasi Capaian Output diproyeksikan pada akhir tahun.
 2. Alokasi anggaran :
 - Kegiatan Layanan BMN dilakukan efisiensi anggaran secara total 100%.
 - Kegiatan Layanan Perkantoran terdapat efisiensi anggaran sebesar Rp.1.769.213.000,- atau 15.84% dari Pagu Anggaran sehingga realisasi anggaran baru mencapai 20.05%.
- e. Tindak lanjut/perbaikan terhadap kendala/hambatan pada periode sebelumnya, untuk perbaikan kinerja periode berikutnya :

| No | Rekomendasi | Tindak Lanjut | | |
|----|--|---------------|--|------------|
| | | Selesai | Belum | |
| | | | Rencana Aksi | Time line |
| | Melakukan efisiensi anggaran untuk pelaksanaan kegiatan. | Maret 2025 | Revisi anggaran untuk penyesuaian pagu anggaran yang tersedia. | April 2025 |

III. EVALUASI ATAS RENCANA AKSI PERJANJIAN KINERJA (RAPK)

Nilai Kinerja Organisasi (NKO) Balai POM di Bengkulu Triwulan I tahun 2025 sebesar 81.33% dengan kriteria “baik”. Nilai tersebut berasal dari hasil perhitungan manual atas capaian indikator disebabkan belum stabilnya aplikasi e-performance. Capaian masing masing sasaran kinerja adalah sebagai berikut :

1. Meningkatnya efektivitas pengawasan Sediaan Farmasi dan Pangan Olahan di wilayah kerja UPT

01. Persentase sampel Sediaan Farmasi berisiko yang ditindaklanjuti sesuai ketentuan

a. Capaian TW I dibandingkan dengan Target Tahunan dan target Jangka Menengah

| No | Sasaran Kegiatan | Indikator Kegiatan Sasaran Kegiatan | Target Tahunan | Target Jangka Menengah | Satuan | Realisasi s.d Bulan | | | |
|----|---|---|----------------|------------------------|--------|---------------------|-----------------------------|--------------------------------|--------------------------------|
| | | | | | | Maret | | | |
| | | | | | | Realisasi | %Capaian thd Target bulan n | %Capaian thd Target tahun 2025 | %Capaian thd Target tahun 2027 |
| 1 | 01 - Meningkatnya efektivitas pengawasan Sediaan Farmasi dan Pangan Olahan di wilayah kerja UPT | 01 - Persentase sampel Sediaan Farmasi berisiko yang ditindaklanjuti sesuai ketentuan | 85.75 | 88.75 | Persen | 84,74 | 98,82 | 98,82 | 95,48 |

Jika dibandingkan dengan target triwulan I maka capaian sebesar 98.82% (baik), jika dibandingkan dengan target target tahunan capaian sebesar 98.82 (baik) dan jika dibandingkan dengan target menengah capaian sebesar 95.48% (akan tercapai) .

b. Kertas Kerja Pengukuran Realisasi Indikator Kinerja

| Kode Unit Kerja | Nama Unit Kerja | Kode Indikator | Nama Indikator | Bulan | Target Sampel Sediaan Farmasi | Target Indikator (%) | % Sampel Obat Bersiko yang ditindaklanjuti sesuai ketentuan | % Sampel Obat Bahan Alam Bersiko yang ditindaklanjuti sesuai ketentuan | % Sampel Suplemen Kesehatan Bersiko yang ditindaklanjuti sesuai ketentuan | % Sampel Kosmetik Bersiko yang ditindaklanjuti sesuai ketentuan | Realisasi (%) |
|-----------------|-----------------------|----------------|--|----------|-------------------------------|----------------------|---|--|---|---|---------------|
| 63 | Balai POM di Bengkulu | 1 | Persentase Sampel Sediaan Farmasi Berisiko yang Ditindaklanjuti Sesuai Ketentuan | Januari | | 0,00 | 24,74 | #DIV/0! | #DIV/0! | #DIV/0! | #DIV/0! |
| 63 | Balai POM di Bengkulu | 1 | Persentase Sampel Sediaan Farmasi Berisiko yang Ditindaklanjuti Sesuai Ketentuan | Februari | | 85,75 | 79,47 | 66,72 | 80,95 | 87,69 | 78,71 |
| 63 | Balai POM di Bengkulu | 1 | Persentase Sampel Sediaan Farmasi Berisiko yang Ditindaklanjuti Sesuai Ketentuan | Maret | | 85,75 | 100,00 | 79,23 | 81,52 | 78,23 | 84,74 |

Realisasi indikator Persentase sampel Sediaan Farmasi berisiko yang ditindaklanjuti sesuai ketentuan berasal dari hasil pengukuran dari :

- Persentase sampel obat berisiko yang ditindak lanjuti sesuai ketentuan sebesar 100%, dimana realisasi ini berasal dari sebagai berikut :

| Bulan | Jumlah sampel yang disampling | jumlah target sampel sampai dengan periode yang dimaksud | A1 | Jumlah sampel yang sesuai Renlak per Kategori Sampel | jumlah target sampel sampai dengan periode yang dimaksud | A2 | Jumlah sampel yang sesuai Renlak per Kelas Terapi | jumlah target sampel sampai dengan periode yang dimaksud | A3 | A Kesesuaian Perencanaan Sampling (Bobot: 30%) |
|---|--|--|--|---|---|---|---|---|--------|---|
| Januari | 7,00 | 19,00 | 36,84 | 10,00 | 19,00 | 52,63 | 10,00 | 19,00 | 52,63 | 14,21 |
| Februari | 15 | 19 | 78,95 | 15 | 19 | 78,95 | 15 | 19 | 78,95 | 23,68 |
| Maret | 19 | 19 | 100,00 | 19 | 19 | 100,00 | 19 | 19 | 100,00 | 30,00 |
| Jumlah sampel yang sesuai Renlak waktu | jumlah target sampel sampai dengan periode yang dimaksud | B1 | Jumlah sampel yang dilakukan evaluasi penandaan sesuai ketentuan | jumlah target sampel untuk dievaluasi penandaan sampai dengan periode yang dimaksud | B2 | B Kesesuaian Pelaksanaan Sampling (Bobot: 20 %) | Jumlah sampel yang diuji dengan parameter sesuai ketentuan | jumlah sampel yang diuji sampai dengan periode yang dimaksud | D | D Kesesuaian Pelaporan Hasil Sampling dan Pengujian (Bobot: 20 %) |
| 10,00 | 19,00 | 52,63 | 10,00 | 19,00 | 52,63 | 10,53 | 0,00 | 0,00 | 0,00 | 0,00 |
| 15,00 | 19 | 78,95 | 15 | 19 | 78,95 | 15,79 | 24 | 24 | 100 | 20 |
| 19,00 | 19 | 100,00 | 19 | 19 | 100,00 | 20,00 | 27 | 27 | 100 | 20 |
| Jumlah sampel yang diuji dengan parameter sesuai ketentuan | jumlah sampel yang diuji sampai dengan periode yang dimaksud | C1 | C Kesesuaian Pelaksanaan Pengujian (Bobot: 20%) | Jumlah sampel dengan kesimpulan sesuai ketentuan pedoman sampling | jumlah sampel yang dilaporkan sampai dengan periode yang dimaksud | D1 | Jumlah sampel yang dilaporkan tepat waktu sesuai pedoman sampling | jumlah sampel yang dilaporkan sampai dengan periode yang dimaksud | D2 | D Kesesuaian Pelaporan Hasil Sampling dan Pengujian (Bobot: 20 %) |
| 0,00 | 0,00 | 0,00 | 0,00 | 0,00 | 0,00 | #DIV/0! | 0,00 | 0,00 | 0,00 | 0,00 |
| 24 | 24 | 100 | 20 | 24 | 24 | 100 | 24 | 24 | 100 | 20 |
| 27 | 27 | 100 | 20 | 27 | 27 | 100 | 27 | 27 | 100 | 20 |
| jumlah laporan monitoring penarikan yang dilaporkan sesuai ketentuan sampai dengan pedoman sampling | jumlah laporan yang harus dilaporkan sampai dengan periode yang dimaksud | E1 | E Kesesuaian Pelaporan Monitoring Penarikan (Bobot:10%) | % Sampel Obat Berisiko yang Ditindaklanjuti Sesuai Ketentuan | | | | | | |
| 0,00 | 1,00 | 0,00 | 0,00 | 24,7 | | | | | | |
| 0 | 1,00 | 0,00 | 0,00 | 79,47 | | | | | | |
| 1 | 1,00 | 100,00 | 10,00 | 100,00 | | | | | | |

- % Sampel Obat Bahan Alam Berisiko yang ditindaklanjuti sesuai ketentuan sebesar 79.23% , dimana realisasi berasal dari hasil sebagai berikut :

| Bulan | Jumlah sampel yang diperiksa dan diuji | Target sampel yang diperiksa dan diuji | Pemenuhan target pengawasan OBA | Jumlah sampel yang disampling sesuai dengan pedoman sampling | Target sampel yang diperiksa | Kesesuaian pengambilan sampel dengan kategori yang telah ditetapkan dalam pedoman sampling | Jumlah sampel yang disampling, diuji dan dilaporkan tepat waktu |
|----------|--|---|--|--|------------------------------|--|---|
| Januari | 9,00 | 9,00 | 100,00 | 9 | 9,00 | 100,00 | 0,00 |
| Februari | 2,00 | 15,00 | 13,33 | 11 | 24,00 | 45,83 | 10,00 |
| Maret | 11,00 | 15,00 | 73,33 | 22 | 39,00 | 56,41 | 25,00 |
| Bulan | Jumlah seluruh sampel yang diuji | Kelengkapan laporan dan ketepatan waktu untuk pengambilan sampel, pengujian dan pelaporan | Jumlah sampel yang diuji sesuai dengan parameter uji | Jumlah seluruh sampel yang diuji | Kesesuaian parameter uji | Jumlah kesimpulan sampel yang diperiksa dan diuji sesuai | Target sampel yang diperiksa dan diuji |
| Januari | 0,00 | #DIV/0! | | | | | |
| Februari | 17,00 | 58,82 | 17,00 | 17,00 | 100,00 | 14,00 | 17,00 |
| Maret | 32,00 | 78,13 | 32,00 | 32,00 | 100,00 | 28,00 | 32,00 |

| Akurasi dalam penentuan kesimpulan | Jumlah surat yang ditindaklanjuti oleh UPT | Jumlah surat yang dikirimkan oleh Deputi Bidang Pengawasan Obat Tradisional, Suplemen Kesehatan, dan Kosmetik | Tanggapan atas surat tindak lanjut | % Sampel Obat Bahan Alam Berisiko yang Ditindaklanjuti Sesuai Ketentuan |
|------------------------------------|--|---|------------------------------------|---|
| #DIV/0! | 4,00 | 4,00 | 100,00 | #DIV/0! |
| 82,35 | 8,00 | 8,00 | 100,00 | 66,72 |
| 87,50 | 8,00 | 10,00 | 80,00 | 79,23 |

02 - Persentase fasilitas pelayanan kesehatan yang telah melaporkan KTD/ESO

a. Capaian TW I dibandingkan dengan Target Tahunan dan target Jangka Menengah

| Indikator Kegiatan Sasaran Kegiatan | Target Tahunan | Target Jangka Menengah | Satuan | Realisasi s.d Bulan | | | |
|---|----------------|------------------------|--------|---------------------|-----------------------------|--------------------------------|--------------------------------|
| | | | | Maret | | | |
| | | | | Realisasi | %Capaian thd Target bulan n | %Capaian thd Target tahun 2025 | %Capaian thd Target tahun 2027 |
| 02 - Persentase fasilitas pelayanan kesehatan yang telah melaporkan KTD/ESO | 26.00 | 28.00 | Persen | 4.44 | | 17.08 | 15.86 |

Jika dibandingkan dengan target RAPK, indikator tersebut pada Maret tidak ada target, disebabkan perhitungan pada akhir tahun. Realisasi pada triwulan I berupa pemberian KIE Farmakovigilans kepada fasilitas pelayanan kesehatan sebanyak 45 orang petugas. Dari Jumlah tersebut yang telah melaporkan KTD/ESO ke Balai POM Bengkulu sebanyak 2 Fasilitas Pelayanan Kesehatan. Sehingga jika dibandingkan dengan target tahunan sudah ada realisasi sebesar 4.44% dan jika dibandingkan dengan target menengah Renstra (2027) sebesar 15.86%.

b. Kertas Kerja Pengukuran Realisasi Indikator Kinerja

| Bulan | Target Indikator (%) | jumlah fasilitas pelayanan kesehatan yang telah melaporkan KTD/ESO ke BPOM | jumlah fasilitas pelayanan kesehatan yang diberikan KIE Farmakovigilans oleh UPT BPOM | Realisasi (%) |
|----------|----------------------|--|---|---------------|
| Januari | 26,00 | 0,00 | 0,00 | 0,00 |
| Februari | | 0,00 | 45,00 | 0,00 |
| maret | | 2,00 | 45,00 | 4,44 |

03 - Persentase sampel Pangan Olahan berisiko yang ditindaklanjuti sesuai ketentuan

a. Capaian TW I dibandingkan dengan Target Tahunan dan target Jangka Menengah

| Indikator Kegiatan Sasaran Kegiatan | Target Tahunan | Target Jangka Menengah | Satuan | Realisasi s.d Bulan | | | |
|---|----------------|------------------------|--------|---------------------|-----------------------------|--------------------------------|--------------------------------|
| | | | | Maret | | | |
| | | | | Realisasi | %Capaian thd Target bulan n | %Capaian thd Target tahun 2025 | %Capaian thd Target tahun 2027 |
| 03 - Persentase sampel Pangan Olahan berisiko yang ditindaklanjuti sesuai ketentuan | 80 | 84.00 | Persen | 84.87 | 106.09 | 106.09 | 101.04 |

Realisasi indikator Persentase sampel Pangan Olahan berisiko yang ditindaklanjuti sesuai ketentuan sampai dengan TW 1 2025 sebesar 84.87%, Jika dibandingkan dengan target RAPK realisasi sebesar 106.09% (sangat baik), jika dibandingkan dengan target tahunan dan target periode tengah Renstra realisasi sudah diatas 100% (tercapai).

b. Kertas Kerja Pengukuran Realisasi Indikator Kinerja

| Bulan | Target Sampel Pangan Olahan | Target Indikator (%) | Kesesuaian Target Sampel (Bobot 20%) | Kesesuaian Parameter Uji (Bobot 20%) | Ketepatan Pengambilan Kesimpulan (Bobot 20%) | Ketepatan Waktu Pengambilan Sampel (Bobot 10%) | Ketepatan Waktu Pelaporan Sampling dan Pengujian (Bobot 10%) | Tindak Lanjut sesuai Pedoman Tindak Lanjut/ Ketentuan lainnya (Bobot 20%) | Realisasi (%) |
|----------|-----------------------------|----------------------|--------------------------------------|--------------------------------------|--|--|--|---|---------------|
| Februari | 7,00 | 80,00 | 3,89 | 0,00 | 0,00 | 100,00 | 0,00 | #DIV/0! | #DIV/0! |
| Maret | 22,00 | 80,00 | 53,89 | 100,00 | 100,00 | 100,00 | 40,91 | 100,00 | 84,87 |

Realisasi tersebut berasal dari hasil perhitungan sebagai berikut :

1. Tindak Lanjut sesuai Pedoman Tindak Lanjut/ Ketentuan lainnya (Bobot 20%) dengan realisasi sbb:

| Bulan | Target Sampel Pangan Olahan | Target Indikator (%) | Kesesuaian Target Sampel (Bobot 20%) | Kesesuaian Parameter Uji (Bobot 20%) | Ketepatan Pengambilan Kesimpulan (Bobot 20%) | Ketepatan Waktu Pengambilan Sampel (Bobot 10%) | Ketepatan Waktu Pelaporan Sampling dan Pengujian (Bobot 10%) | Tindak Lanjut sesuai Pedoman Tindak Lanjut/ Ketentuan lainnya (Bobot 20%) | Realisasi (%) |
|----------|-----------------------------|----------------------|--------------------------------------|--------------------------------------|--|--|--|---|---------------|
| Januari | 7,00 | 80,00 | 1,24 | 0,00 | 0,00 | 100,00 | 0,00 | #DIV/0! | #DIV/0! |
| Februari | 22,00 | 80,00 | 3,89 | 0,00 | 0,00 | 100,00 | 0,00 | #DIV/0! | 25,97 |
| Maret | 22,00 | 80,00 | 53,89 | 100,00 | 100,00 | 100,00 | 40,91 | 100,00 | 88,47 |

2. Kesesuaian Target Sampel

| Bulan | Jumlah sampel yang diperiksa sesuai dengan Pedoman Sampling | target sampel UPT sesuai Pedoman Sampling dan renlak | A1 (%) | Jumlah sampel yang diuji sesuai dengan Pedoman Sampling | jumlah sampel yang masuk laboratorium sesuai tingkatannya | A2 (%) | Kesesuaian Target Sampel (%) |
|----------|---|--|--------|---|---|--------|------------------------------|
| Januari | 7,00 | 283,00 | 2,47 | 0,00 | 8,00 | 0,00 | 1,24 |
| Februari | 22,00 | 283,00 | 7,77 | 0,00 | 28,00 | 0,00 | 3,89 |
| Maret | 22,00 | 283,00 | 7,77 | 28,00 | 28,00 | 100,00 | 53,89 |

3. Kesesuaian Parameter Uji

| Bulan | Jumlah sampel yang diuji dengan parameter sesuai | jumlah sampel yang diuji | Kesesuaian Parameter Uji (%) |
|----------|--|--------------------------|------------------------------|
| Januari | 0,00 | 7,00 | 0,00 |
| Februari | 0,00 | 22,00 | 0,00 |
| Maret | 22,00 | 22,00 | 100,00 |

4. Ketepatan Pengambilan Kesimpulan

| Bulan | Jumlah sampel yang diambil kesimpulan sesuai pedoman sampling | jumlah sampel yang diperiksa dan diuji | Ketepatan Pengambilan Kesimpulan (%) |
|----------|---|--|--------------------------------------|
| Januari | 0,00 | 7,00 | 0,00 |
| Februari | 0,00 | 22,00 | 0,00 |
| Maret | 22,00 | 22,00 | 100,00 |

5. Ketepatan Waktu Pengambilan Sampel

| Bulan | Jumlah sampel yang diperiksa tepat waktu sesuai renlak | jumlah sampel yang diperiksa | Ketepatan Waktu Pengambilan Sampel (%) |
|----------|--|------------------------------|--|
| Januari | 7,00 | 7,00 | 100,00 |
| Februari | 22,00 | 22,00 | 100,00 |
| Maret | 22,00 | 22,00 | 100,00 |

6. Ketepatan Waktu Pelaporan Sampling dan Pengujian

| Bulan | Jumlah sampel yang diperiksa dan diuji yang dilaporkan tepat waktu sesuai pedoman sampling | jumlah sampel yang diperiksa dan diuji | Ketepatan Waktu Pelaporan Sampling dan Pengujian (%) |
|----------|--|--|--|
| Januari | 0,00 | 7,00 | 0,00 |
| Februari | 0,00 | 22,00 | 0,00 |
| Maret | 9,00 | 22,00 | 40,91 |

7. Tindak Lanjut sesuai Pedoman Tindak Lanjut/ Ketentuan lainnya

| Bulan | Jumlah sampel yang ditindaklanjuti | total jumlah sampel yang Tidak Memenuhi Syarat (TIE atau Rusak atau Kedaluwarsa atau TMS Pengujian) | Tindak Lanjut sesuai Pedoman Tindak Lanjut/ Ketentuan lainnya (%) |
|----------|------------------------------------|---|---|
| Januari | 0,00 | 0,00 | #DIV/0! |
| Februari | 0,00 | 0,00 | #DIV/0! |
| Maret | 2,00 | 2,00 | 100,00 |

04 - Persentase sampel KLB keracunan pangan yang diuji sesuai standar oleh UPT

Belum ada informasi KLB yang diterima Balai POM di Bengkulu periode jan-maret 2025 sehingga belum ada realisasi.

05 - Persentase sampel PIRT berisiko yang ditindaklanjuti sesuai ketentuan

a. Capaian TW I dibandingkan dengan Target Tahunan dan target Jangka Menengah

| Indikator Kegiatan Sasaran Kegiatan | Target Tahunan | Target Jangka Menengah | Satuan | Realisasi s.d Bulan | | | |
|--|----------------|------------------------|--------|---------------------|-----------------------------|--------------------------------|--------------------------------|
| | | | | Maret | | | |
| | | | | Realisasi | %Capaian thd Target bulan n | %Capaian thd Target tahun 2025 | %Capaian thd Target tahun 2027 |
| 05 - Persentase sampel PIRT berisiko yang ditindaklanjuti sesuai ketentuan | 85 | 89.00 | Persen | 77.23 | 90.86 | 90.86 | 86.78 |

Realisasi sebesar 77.23%, jika dibandingkan dengan target triwulan I dan target tahunan maka capaian sebesar 90.86% (baik), jika dibandingkan dengan target pertengahan periode Renstra maka realisasi sebesar 86.78% (tercapai).

b. Kertas Kerja Pengukuran Realisasi Indikator Kinerja

| Bulan | Target Indikator (%) | % Pemenuhan Target Sampel PIRT (Bobot 20%) | % Kesesuaian Parameter Uji (Bobot 20%) | % Kelepatan pengambilan kesimpulan (Bobot 20%) | % Ketepatan waktu pengambilan sampel | % Ketepatan waktu pelaporan (Bobot 10%) | % Tindak lanjut sampel PIRT (Bobot 20%) | Realisasi (%) | Kendala |
|----------|----------------------|--|--|--|--------------------------------------|---|---|---------------|---------|
| Januari | 0,00 | #DIV/0! | 0,00 | #DIV/0! | 100,00 | 0,00 | 100,00 | #DIV/0! | |
| Februari | 85,00 | 0,35 | 0,00 | #DIV/0! | 100,00 | 0,00 | 100,00 | #DIV/0! | |
| Maret | 85,00 | 0,85 | 100,00 | 100,00 | 100,00 | 70,59 | 100,00 | 77,23 | |

Realisasi tersebut berasal dari :

a. Pemenuhan target sampel PIRT

| Bulan | Jumlah sampel yang diperiksa sesuai dengan Pedoman Sampling* *Termasuk sampel TIE, rusak dan kedaluwarsa yang tidak dilakukan pengujian | Target sampel UPT sesuai Pedoman Sampling dan Renlak UPT | Jumlah sampel yang diuji sesuai dengan Pedoman Sampling** **Pengujian dilakukan sesuai dengan tingkatan UPT | Jumlah sampel yang masuk laboratorium sesuai tingkatanya | % Pemenuhan Target Sampel PIRT |
|----------|--|--|--|--|--------------------------------|
| Januari | | 10,00 | 24,00 | | |
| Februari | | 17,00 | 24,00 | 0,00 | 0,35 |
| Maret | | 17,00 | 24,00 | 27,00 | 0,85 |

b. % Kesesuaian Parameter Uji

| Bulan | Jumlah sampel sesuai | Total Sampel PIRT | % Kesesuaian Parameter Uji |
|----------|----------------------|-------------------|----------------------------|
| Januari | 0,00 | 10,00 | 0,00 |
| Februari | 0,00 | 17,00 | 0,00 |
| Maret | 17,00 | 17,00 | 100,00 |

c. % Ketepatan pengambilan kesimpulan

| Bulan | Jumlah sampel yang diambil kesimpulan sesuai pedoman sampling | Jumlah sampel yang diperiksa dan diuji | % Ketepatan pengambilan kesimpulan |
|----------|---|--|------------------------------------|
| Januari | 0,00 | 0,00 | #DIV/0! |
| Februari | 0,00 | 0,00 | #DIV/0! |
| Maret | 17,00 | 17,00 | 100,00 |

d. % Ketepatan waktu pengambilan sampel

| Bulan | Jumlah sampel diambil | Total Sampel PIRT | % Ketepatan waktu pengambilan sampel |
|----------|-----------------------|-------------------|--------------------------------------|
| Januari | 10,00 | 10,00 | 100,00 |
| Februari | 17,00 | 17,00 | 100,00 |
| Maret | 17,00 | 17,00 | 100,00 |

e. % Ketepatan waktu pelaporan

| Bulan | Jumlah sampel tepat waktu | Total Sampel PIRT | % Ketepatan waktu pelaporan |
|----------|---------------------------|-------------------|-----------------------------|
| Januari | 0,00 | 10,00 | 0,00 |
| Februari | 0,00 | 17,00 | 0,00 |
| Maret | 12,00 | 17,00 | 70,59 |

f. % Tindak lanjut sampel PIRT

| Bulan | Jumlah Sampel PIRT yang ditindaklanjuti | Total jumlah sampel yang TMS | % Tindak lanjut sampel PIRT |
|----------|---|------------------------------|-----------------------------|
| Januari | 1,00 | 1,00 | 100,00 |
| Februari | 3,00 | 3,00 | 100,00 |
| Maret | 3,00 | 3,00 | 100,00 |

06 - Persentase keputusan/rekomendasi hasil pengawasan Sediaan Farmasi dan Pangan Olahan yang ditindaklanjuti oleh stakeholder
a. Capaian TW I dibandingkan dengan Target Tahunan dan target Jangka Menengah

| Indikator Kegiatan Sasaran Kegiatan | Target Tahunan | Target Jangka Menengah | Satuan | Realisasi s.d Bulan | | | | |
|--|----------------|------------------------|--------|-----------------------------|-----------|-----------------------------|--------------------------------|--------------------------------|
| | | | | Maret | | | | |
| | | | | %Capaian thd Target tahun n | Realisasi | %Capaian thd Target bulan n | %Capaian thd Target tahun 2025 | %Capaian thd Target tahun 2027 |
| 06 - Persentase keputusan/rekomendasi hasil pengawasan Sediaan Farmasi dan Pangan Olahan yang ditindaklanjuti oleh stakeholder | 91 | 93.00 | Persen | 0 | 100 | 400.00 | 109.89 | 107.53 |

Realisasi triwulan I sebesar 100%, jika dibandingkan dengan target RAPK capaian sebesar 400% (tidak dapat disimpulkan, hal ini disebabkan target yang ditetapkan berdasarkan Definisi Operasional tidak sesuai, seharusnya target flat, bukan kumulatif.

Jika dibandingkan dengan target tahunan capaian sebesar 109.89 (sangat baik), dan jika dibandingkan dengan target jangka menengah periode renstra capain sebesar 107.53 (tercapai).

b. Kertas Kerja Pengukuran Realisasi Indikator Kinerja

| Bulan | Target Indikator (%) | % Rekomendasi yang ditindaklanjuti oleh pelaku usaha | % Rekomendasi yang ditindaklanjuti oleh lintas sektor | Realisasi (%) |
|----------|----------------------|--|---|---------------|
| Januari | 91,00 | 100,00 | #DIV/0! | #DIV/0! |
| Februari | 91,00 | 100,00 | #DIV/0! | #DIV/0! |
| Maret | 91,00 | 100,00 | 100,00 | 100,00 |

Realisasi tersebut berasal dari :

a. % Rekomendasi yang ditindaklanjuti oleh pelaku usaha

| Bulan | Jumlah rekomendasi yang | Jumlah rekomendasi yang diberikan kepada pelaku usaha | % Rekomendasi yang ditindaklanjuti oleh pelaku usaha |
|----------|-------------------------|---|--|
| Januari | 4,00 | 4,00 | 100,00 |
| Februari | 10,00 | 10,00 | 100,00 |
| Maret | 26,00 | 26,00 | 100,00 |

b. % Rekomendasi yang ditindaklanjuti oleh lintas sektor

| Bulan | Jumlah rekomendasi yang ditindaklanjuti oleh lintas | Jumlah rekomendasi yang diberikan kepada lintas sektor | % Rekomendasi yang ditindaklanjuti oleh |
|----------|---|--|---|
| Januari | | | #DIV/0! |
| Februari | | | #DIV/0! |
| Maret | 1,00 | 1,00 | 100,00 |

07. Persentase sarana produksi Sediaan Farmasi yang diperiksa dan ditindaklanjuti sesuai ketentuan

| Indikator Kegiatan Sasaran Kegiatan | Target Tahunan | Target Jangka Menengah | Satuan | Realisasi s.d Bulan | | | |
|--|----------------|------------------------|--------|---------------------|-----------------------------|--------------------------------|--------------------------------|
| | | | | Maret | | | |
| | | | | Realisasi | %Capaian thd Target bulan n | %Capaian thd Target tahun 2025 | %Capaian thd Target tahun 2027 |
| 07. Persentase sarana produksi Sediaan Farmasi yang diperiksa dan ditindaklanjuti sesuai ketentuan | 87 | 89.00 | Persen | | | | 0.00 |

Indikator ini belum ada realisasi pada triwulan I, disebabkan adanya refokusing anggaran .

08 - Persentase sarana produksi Pangan Olahan yang diperiksa dan ditindaklanjuti sesuai ketentuan

| Indikator Kegiatan Sasaran Kegiatan | Target Tahunan | Target Jangka Menengah | Satuan | Realisasi s.d Bulan | | | |
|---|----------------|------------------------|--------|---------------------|-----------------------------|--------------------------------|--------------------------------|
| | | | | Maret | | | |
| | | | | Realisasi | %Capaian thd Target bulan n | %Capaian thd Target tahun 2025 | %Capaian thd Target tahun 2027 |
| 08 - Persentase sarana produksi Pangan Olahan yang diperiksa dan ditindaklanjuti sesuai ketentuan | 85 | 90.00 | Persen | | 0.00 | 0.00 | 0.00 |

Indikator ini belum ada realisasi pada triwulan I, disebabkan adanya refokusing anggaran .

09 - Persentase fasilitas distribusi Sediaan Farmasi yang diperiksa dan ditindaklanjuti sesuai ketentuan

a. Capaian TW I dibandingkan dengan Target Tahunan dan target Jangka Menengah

| Indikator Kegiatan Sasaran Kegiatan | Target Tahunan | Target Jangka Menengah | Satuan | Realisasi s.d Bulan | | | |
|--|----------------|------------------------|--------|---------------------|-----------------------------|--------------------------------|--------------------------------|
| | | | | Maret | | | |
| | | | | Realisasi | %Capaian thd Target bulan n | %Capaian thd Target tahun 2025 | %Capaian thd Target tahun 2027 |
| 09 - Persentase fasilitas distribusi Sediaan Farmasi yang diperiksa dan ditindaklanjuti sesuai ketentuan | 96.88 | 98.13 | Persen | 87.85 | 90.68 | 90.68 | 89.52 |

Realisasi rapk triwulan 1 sebesar 87.85% dengan capaian sebesar 90.68% (baik). Jika dibandingkan dengan target tahunan capaian sebesar 90.68% (baik) dan jika dibandingkan dengan target periode menengan Renstra capaian sebesar 89.52%(tercapai).

b. Kertas Kerja Pengukuran Realisasi Indikator Kinerja

| Bulan | Target | % Sardis Obat | % Sardis OBA & SK | % Sardis Kosmetik | % Sardis |
|----------|--------|---------------|-------------------|-------------------|----------|
| Januari | 96.88 | 100,00 | #DIV/0! | 75,49 | #DIV/0! |
| Februari | 96.88 | 100,00 | #DIV/0! | 79,41 | #DIV/0! |
| Maret | 96.88 | 96,15 | 87,50 | 79,90 | 87,85 |

1. % Sardis Obat

| Bulan | Target | Jumlah total fasilitas yang memiliki kewenangan distribusi yang diperiksa dan fasilitas yang memiliki kewenangan penyerahan obat yang diperiksa | Jumlah total fasilitas yang memiliki kewenangan distribusi yang diperiksa dan fasilitas yang memiliki kewenangan penyerahan obat yang ditindaklanjuti sesuai ketentuan peraturan perundang-undangan | % pemenuhan target pemeriksaan | Jumlah total fasilitas yang memiliki kewenangan distribusi yang diperiksa dan fasilitas yang memiliki kewenangan penyerahan obat yang diperiksa dan ditindaklanjuti sesuai ketentuan peraturan perundang-undangan | Jumlah total fasilitas yang memiliki kewenangan distribusi yang diperiksa dan fasilitas yang memiliki kewenangan penyerahan obat yang diperiksa dan ditindaklanjuti sesuai ketentuan peraturan perundang-undangan | % kesesuaian tindaklanjut | % Sardis Obat |
|----------|--------|---|---|--------------------------------|---|---|---------------------------|---------------|
| Januari | 13 | 7 | 7 | 100,00 | 7 | 7 | 100,00 | 100,00 |
| Februari | 13 | 11 | 11 | 100,00 | 11 | 11 | 100,00 | 100,00 |
| Maret | 13 | 13 | 13 | 100,00 | 12 | 13 | 92,31 | 96,15 |

2. % Sardis dan SK

| Bulan | Target | Jumlah realisasi pengawasan sarana | Jumlah target pengawasan inspeksi | % Kesesuaian Pelaksanaan inspeksi | Jumlah sarana yang diperiksa, dilaporkan lengkap dan tepat waktu | Jumlah sarana yang diperiksa | % Kelengkapan/kuualitas pelaporan dan ketepatan waktu dari pelaksanaan inspeksi hingga pelaporan ke | Jumlah sarana yang dipelaporan yang | Jumlah sarana yang dipelaporan yang | % Akurasi dalam penulisan kesimpulan hasil inspeksi | Jumlah tindaklanjut hasil pengawasan sarana yang sesuai dan tepat waktu | Jumlah pengawasan | % Kesesuaian dan ketepatan waktu atas tindak lanjut hasil pengawasan sarana | % Sardis OBA & SK |
|----------|--------|------------------------------------|-----------------------------------|-----------------------------------|--|------------------------------|---|-------------------------------------|-------------------------------------|---|---|-------------------|---|-------------------|
| Januari | 0,00 | 0 | 0 | #DIV/0! | 0 | 0 | #DIV/0! | 0 | 0 | #DIV/0! | 0 | 0 | #DIV/0! | #DIV/0! |
| Februari | 0,00 | 0 | 0 | #DIV/0! | 0 | 0 | #DIV/0! | 0 | 0 | #DIV/0! | 0 | 0 | #DIV/0! | #DIV/0! |
| Maret | 2,00 | 1 | 2 | 50,00 | 1 | 1 | 100,00 | 1 | 1 | 100,00 | 1 | 1 | 100,00 | 87,50 |

3. % Sardis Kos

| Bulan | Target | Jumlah realisasi pengawasan sarana | Jumlah target tahunan | % Pelaksanaan Inspeksi | Jumlah sarana yang diperiksa dan dilaporkan tepat waktu | Jumlah seluruh sarana yang diperiksa | % Kelengkapan/kuualitas pelaporan dan ketepatan waktu dari pelaksanaan inspeksi hingga pelaporan ke pusat | Jumlah kesimpulan pengawasan sarana yang sesuai |
|----------|--------|------------------------------------|-----------------------|------------------------|---|--------------------------------------|---|---|
| Januari | 1 | 1 | 51 | 1,96 | 1 | 1 | 100,00 | 1 |
| Februari | 6 | 9 | 51 | 17,65 | 9 | 9 | 100,00 | 9 |
| Maret | 10 | 10 | 51 | 19,61 | 10 | 10 | 100,00 | 10 |

| Bulan | Jumlah sarana yang selesai diperiksa | % Akurasi dalam penentuan kesimpulan hasil inspeksi | Jumlah tindaklanjut hasil pengawasan sarana yang sesuai dan tepat waktu | Jumlah seluruh tindaklanjut | % Kesesuaian dan ketepatan waktu atas tindak lanjut hasil pengawasan sarana | % Sardis Kos |
|----------|--------------------------------------|---|---|-----------------------------|---|--------------|
| Januari | 1 | 100,00 | 1 | 1 | 100,00 | 75,49 |
| Februari | 9 | 100,00 | 9 | 9 | 100,00 | 79,41 |
| Maret | 10 | 100,00 | 10 | 10 | 100,00 | 79,90 |

10 - Persentase sarana distribusi Pangan Olahan yang diperiksa dan ditindaklanjuti sesuai ketentuan

a. Capaian TW I dibandingkan dengan Target Tahunan dan target Jangka Menengah

| Indikator Kegiatan Sasaran Kegiatan | Target Tahunan | Target Jangka Menengah | Satuan | Realisasi s.d Bulan | | | |
|---|----------------|------------------------|--------|---------------------|-----------------------------|--------------------------------|--------------------------------|
| | | | | Maret | | | |
| | | | | Realisasi | %Capaian thd Target bulan n | %Capaian thd Target tahun 2025 | %Capaian thd Target tahun 2027 |
| 10 - Persentase sarana distribusi Pangan Olahan yang diperiksa dan ditindaklanjuti sesuai ketentuan | 75 | 79.00 | Persen | 100 | 133.33 | 133.33 | 126.58 |

Realisasi indikator Persentase sarana distribusi Pangan Olahan yang diperiksa dan ditindaklanjuti sesuai ketentuan triwulan I sebesar 100%, jika dibandingkan dengan target RAPK dan Target tahunan realisasi sebesar 133.33%(tidak dapat disimpulkan). Jika dibandingkan dengan target menengah periode renstra capaian sebesar 126.58% (tercapai) .

b. Kertas Kerja Pengukuran Realisasi Indikator Kinerja

| Bulan | Target | Jumlah Sarana yang Diperiksa | Target Jumlah Sarana yang Diperiksa | % Pemenuhan Target Sarana yang Diperiksa (Bobot 20%) | Jumlah Sarana yang Ditindaklanjuti Sesuai Ketentuan | Jumlah Sarana yang Diperiksa | % Ketepatan Tindak Lanjut (Bobot 70%) | Jumlah Sarana yang Diperiksa dan Dilaporkan Tepat Waktu | Jumlah Sarana yang Diperiksa | % Pemenuhan Target Sarana yang Diperiksa (Bobot 10%) | % Sardis PO |
|----------|--------|------------------------------|-------------------------------------|--|---|------------------------------|---------------------------------------|---|------------------------------|--|-------------|
| Januari | 151 | 3 | 3 | 20,00 | 3 | 3 | 70,00 | 3 | 3 | 10,00 | 100,00 |
| Februari | | 3 | 3 | 20,00 | 3 | 3 | 70,00 | 3 | 3 | 10,00 | 100,00 |
| Maret | | 14 | 14 | 20,00 | 14 | 14 | 70,00 | 14 | 14 | 10,00 | 100,00 |

11 - Persentase iklan sediaan farmasi dan pangan olahan yang diawasi sesuai ketentuan

a. Capaian TW I dibandingkan dengan Target Tahunan dan target Jangka Menengah

| Indikator Kegiatan Sasaran Kegiatan | Target Tahunan | Target Jangka Menengah | Satuan | Realisasi s.d Bulan | | | |
|---|----------------|------------------------|--------|---------------------|-----------------------------|--------------------------------|--------------------------------|
| | | | | Maret | | | |
| | | | | Realisasi | %Capaian thd Target bulan n | %Capaian thd Target tahun 2025 | %Capaian thd Target tahun 2027 |
| 11 - Persentase iklan sediaan farmasi dan pangan olahan yang diawasi sesuai ketentuan | 87.80 | 90.20 | Persen | 105 | 119.59 | 119.59 | 116.41 |

Realisasi indikator **Persentase iklan sediaan farmasi dan pangan olahan yang diawasi sesuai ketentuan** triwulan I sebesar 105%, jika dibandingkan dengan target RAPK dan Target tahunan realisasi sebesar 119.59%(tidak dapat disimpulkan). Jika dibandingkan dengan target menengah periode renstra capaian sebesar 116.41% (tercapai).

b. Kertas Kerja Pengukuran Realisasi Indikator Kinerja

| Bulan | Target | % Iklan Obat | % Iklan Kos | % Iklan OBA | % Iklan SK | % Iklan PO | % Iklan SF dan PO |
|----------|--------|--------------|-------------|-------------|------------|------------|-------------------|
| Januari | | 100,00 | 100,00 | 100,00 | 100,00 | 98,00 | 99,60 |
| Februari | | 100,00 | 100,00 | 100,00 | 100,00 | 90,00 | 98,00 |
| Maret | | 130,00 | 100,00 | 100,00 | 100,00 | 93,00 | 104,60 |

1. % Iklan Obat

| Bulan | Target | Jumlah iklan yang selesai diawasi | Jumlah target iklan yang diawasi | % Pemenuhan jumlah target pengawasan | Jumlah iklan yang dilaporkan tepat waktu | Jumlah target iklan yang diawasi | % Ketepatan waktu pelaporan | % Iklan Obat |
|----------|--------|-----------------------------------|----------------------------------|--------------------------------------|--|----------------------------------|-----------------------------|--------------|
| Januari | 10 | 10 | 10 | 100,00 | 10 | 10 | 100,00 | 100,00 |
| Februari | 10 | 10 | 10 | 100,00 | 10 | 10 | 100,00 | 100,00 |
| Maret | 10 | 13 | 10 | 130,00 | 13 | 10 | 130,00 | 130,00 |

2. % Iklan Kos

| Bulan | Target | Capaian jumlah iklan media cetak | Jumlah target media cetak | % Capaian media cetak | Capaian jumlah iklan media luar ruang | Jumlah target media luar ruang | % Capaian media luar ruang | Capaian jumlah iklan media online | Jumlah target media online | % Capaian media online | Capaian jumlah iklan media elektronik |
|----------|--------|----------------------------------|---------------------------|-----------------------|---------------------------------------|--------------------------------|----------------------------|-----------------------------------|----------------------------|------------------------|---------------------------------------|
| Januari | 22 | 2 | 2 | 100,00 | 2 | 2 | 100,00 | 13 | 13 | 100,00 | 5 |
| Februari | 22 | 8 | 8 | 100,00 | 8 | 8 | 100,00 | 23 | 23 | 100,00 | 5 |
| Maret | 21 | 8 | 8 | 100,00 | 8 | 8 | 100,00 | 37 | 37 | 100,00 | 12 |

3. % Iklan Suplemen Kesehatan

| Bulan | Target | Jumlah iklan yang selesai diawasi | Jumlah target iklan yang diawasi sd periode pelaporan | % Pemenuhan target pengawasan | Jumlah iklan yang dilaporkan tepat waktu | Jumlah iklan yang selesai diawasi sd periode pelaporan | % Ketepatan waktu pelaporan | Jumlah keputusan pengawasan iklan yang sesuai | Jumlah seluruh keputusan hasil pengawasan | % Akurasi pengambilan keputusan | % Iklan Suplemen Kesehatan |
|----------|--------|-----------------------------------|---|-------------------------------|--|--|-----------------------------|---|---|---------------------------------|----------------------------|
| Januari | 3 | 3 | 3 | 100,00 | 3 | 3 | 100,00 | 3 | 3 | 100,00 | 100,00 |
| Februari | 4 | 7 | 7 | 100,00 | 7 | 7 | 100,00 | 7 | 7 | 100,00 | 100,00 |
| Maret | 4 | 11 | 11 | 100,00 | 11 | 11 | 100,00 | 11 | 11 | 100,00 | 100,00 |

4. % Iklan OBA

| Bulan | Target | Jumlah iklan yang selesai diawasi | Jumlah target iklan yang diawasi sd periode pelaporan | % Pemenuhan target pengawasan | Jumlah iklan yang dilaporkan tepat waktu | Jumlah iklan yang selesai diawasi sd periode pelaporan | % Ketepatan waktu pelaporan | Jumlah keputusan hasil pengawasan iklan yang sesuai | jumlah seluruh keputusan hasil pengawasan | % Akurasi pengambilan keputusan | % Iklan OBA |
|----------|--------|-----------------------------------|---|-------------------------------|--|--|-----------------------------|---|---|---------------------------------|-------------|
| Januari | 8 | 8 | 8 | 100,00 | 8 | 8 | 100,00 | 8 | 8 | 100,00 | 100,00 |
| Februari | 8 | 16 | 16 | 100,00 | 16 | 16 | 100,00 | 16 | 16 | 100,00 | 100,00 |
| Maret | 7 | 23 | 23 | 100,00 | 23 | 23 | 100,00 | 23 | 23 | 100,00 | 100,00 |

5. % Iklan PO

| Bulan | Target | Jumlah Iklan yang diawasi | Realisasi | Nilai Pemenuhan Target Iklan | Jumlah iklan yang diawasi (Media Cetak 12,5%) | Proporsi Realisasi Media Cetak | Realisasi Media Cetak | Jumlah iklan yang diawasi (Media Online 37,5%) | Proporsi Realisasi Media Online | Realisasi Media Online | Jumlah iklan yang diawasi (Media Penyiaran 25%) | Proporsi Realisasi Media Penyiaran | Realisasi Media Penyiaran | Jumlah iklan yang diawasi (Media Luar Ruang 25%) | Proporsi Realisasi Media Luar Ruang | Realisasi Media Luar Ruang | Kesesuaian Proporsi Media Iklan | Jumlah Iklan Tepat Waktu | Ketepatan Waktu Pelaporan Iklan | % Iklan PO |
|----------|--------|---------------------------|-----------|------------------------------|---|--------------------------------|-----------------------|--|---------------------------------|------------------------|---|------------------------------------|---------------------------|--|-------------------------------------|----------------------------|---------------------------------|--------------------------|---------------------------------|------------|
| Januari | 10 | 20 | 1 | 40,00 | 2 | 10,00% | 1 | 6 | 30,00% | 0,00 | 5 | 25,00% | 1,00 | 7 | 35,00% | 1,00 | 18,00 | 20 | 40,00 | 90,00 |
| Februari | 10 | 12 | 1 | 40,00 | 0 | 0,00% | 0 | 5 | 41,67% | 1,00 | 7 | 58,33% | 1,00 | 0 | 0,00% | 0,00 | 10,00 | 12 | 40,00 | 90,00 |
| Maret | 10 | 10 | 1 | 40,00 | 6 | 60,00% | 1 | 0 | 0,00% | 0,00 | 2 | 20,00% | 0,00 | 2 | 20,00% | 0,00 | 13,00 | 10 | 40,00 | 93,00 |

SK.02. Meningkatnya Efektifitas Pengawasan Sarana Produksi Pangan Fortifikasi.

01. Persentase cakupan sarana produksi pangan fortifikasi yang diperiksa dan ditindaklanjuti sesuai ketentuan

a. Capaian TW I dibandingkan dengan Target Tahunan dan target Jangka Menengah

Realisasi sampai triwulan I 2025 adalah sebagai berikut :

| No | Sasaran Kegiatan | Indikator Kegiatan Sasaran Kegiatan | Target Tahunan | Target Jangka Menengah | Satuan | Realisasi s.d Bulan | | | |
|----|--|---|----------------|------------------------|--------|---------------------|-----------------------------|--------------------------------|--------------------------------|
| | | | | | | Maret | | | |
| | | | | | | Realisasi | %Capaian thd Target bulan n | %Capaian thd Target tahun 2025 | %Capaian thd Target tahun 2027 |
| 2 | 02. Meningkatnya Efektifitas Pengawasan Sarana Produksi Pangan Fortifikasi | 01. Persentase cakupan sarana produksi pangan fortifikasi yang diperiksa dan ditindaklanjuti sesuai ketentuan | 50.00 | 67.00 | Persen | 12.5 | 83.33 | 25.00 | 18.66 |

Jika dibandingkan dengan target RAPK capaian sebesar 83.33% (cukup) sedangkan jika dibandingkan dengan target tahunan capaian sebesar 25%(kurang) dan jika dibandingkan dengan target menengah periode renstra capaian sebesar 18.66%(perlu upaya keras) untuk mencapai target indikator tersebut.

b. Kertas Kerja Pengukuran Realisasi Indikator Kinerja

| Nama Indikator | Bulan | Target | Jumlah Sarana Produksi Pangan Fortifikasi yang diperiksa dan ditindaklanjuti sesuai ketentuan | Jumlah Sarana Produksi Pangan Fortifikasi Keseluruhan yang berada di wilayah UPT | % Cakupan Sarprod Fortif |
|---|----------|--------|---|--|--------------------------|
| Persentase Cakupan Sarprod Fortifikasi yang Diperiksa dan Ditindaklanjuti | Januari | 0 | 0 | 8 | 0,00 |
| Persentase Cakupan Sarprod Fortifikasi yang Diperiksa dan Ditindaklanjuti | Februari | 0 | 0 | 8 | 0,00 |
| Persentase Cakupan Sarprod Fortifikasi yang Diperiksa dan Ditindaklanjuti | Maret | 1 | 1 | 8 | 12,50 |

SK.03 - Menguatnya Lab Pengawasan Sediaan Farmasi dan Pangan Olahan di wilayah kerja UPT

01 - Nilai pemenuhan Lab Pengujian Sediaan Farmasi dan Pangan olahan UPT sesuai Standar Kemampuan Laboratorium

a. Capaian TW I dibandingkan dengan Target Tahunan dan target Jangka Menengah

| No | Sasaran Kegiatan | Indikator Kegiatan Sasaran Kegiatan | Target Tahunan | Target Jangka Menengah | Satuan | Realisasi s.d Bulan | | | |
|----|---|--|----------------|------------------------|--------|---------------------|-----------------------------|--------------------------------|--------------------------------|
| | | | | | | Maret | | | |
| | | | | | | Realisasi | %Capaian thd Target bulan n | %Capaian thd Target tahun 2025 | %Capaian thd Target tahun 2027 |
| 3 | Pengawasan Sediaan Farmasi dan Pangan Olahan di wilayah kerja UPT | U1 - Nilai pemenuhan Lab Pengujian Sediaan Farmasi dan Pangan olahan UPT sesuai Standar Kemampuan Laboratorium | 71.1 | 78.90 | Persen | 73.9 | 123.17 | 103.94 | 93.66 |

Realisasi triwulan I sebesar 73.9, jika dibandingkan target RAPK capaian sebesar 123.17%(tidak dapat disimpulkan), jika dibandingkan dengan target tahun 2025 capaian sebesar 103.93(sangat baik), dan jika dibandingkan dengan target menengah periode renstra capaian sebesar 93.66%(akan tercapai) .

b. Kertas Kerja Pengukuran Realisasi Indikator Kinerja

Tabel 2. Rekapitulasi Hasil Monev SKL Balai Besar/Balai POM Tingkat 3 Triwulan 1 Tahun 2025.

| No. | Balai Besar/Balai POM | Target Nilai SKL Tahun 2025 (%) | Nilai Pemenuhan (%) | | | | Nilai Pemenuhan SKL TW 1 (%) | Target Nilai SKL TW 1 (%) | Target Nilai SKL TW 1 (%) - Efisiensi Anggaran | Pemenuhan thd Target TW 1 (%) | Pemenuhan thd Target TW 1 -Efisiensi Anggaran (%) |
|-----|-----------------------|---------------------------------|---------------------|-------------------|---------------------------------|------------------------------|------------------------------|---------------------------|--|-------------------------------|---|
| | | | SRL | Standar Peralatan | Standar Kompetensi Laboratorium | Standar Metode Terverifikasi | | | | | |
| 1 | BBPOM di Banda Aceh | 73 | 83.3 | 80.3 | 50 | 44.4 | 72.2 | 71 | | 101.6 | |
| 2 | BBPOM di Padang | 77 | 83.4 | 87.0 | 100 | 21.3 | 81.2 | 76.7 | | 105.9 | |
| 3 | Balai POM di Batam | 67.3 | 82.1 | 81.3 | 30 | 26.3 | 65.9 | 64 | | 103 | |
| 4 | Balai POM di Bengkulu | 71.1 | 79.0 | 91.8 | 70 | 20.5 | 73.9 | 70 | | 105.6 | |

SK.04 - Meningkatnya efektivitas KIE di masing-masing wilayah kerja UPT

01 - Tingkat efektivitas KIE Sediaan Farmasi dan Pangan Olahan di wilayah kerja UPT

a. Capaian TW I dibandingkan dengan Target Tahunan dan target Jangka Menengah

| Indikator Kegiatan Sasaran Kegiatan | Target Tahunan | Target Jangka Menengah | Satuan | Realisasi s.d Bulan | | | |
|---|----------------|------------------------|--------|---------------------|-----------------------------|--------------------------------|--------------------------------|
| | | | | Maret | | | |
| | | | | Realisasi | %Capaian thd Target bulan n | %Capaian thd Target tahun 2025 | %Capaian thd Target tahun 2027 |
| 01 - Tingkat efektivitas KIE Sediaan Farmasi dan Pangan Olahan di wilayah kerja UPT | 87.31 | 89.06 | Persen | 98.87 | 113.24 | 113.24 | 111.02 |

Realisasi triwulan I sebesar 98.87, jika dibandingkan target RAPK capaian sebesar 113.24%(tidak dapat disimpulkan), jika dibandingkan dengan target tahun 2025 capaian sebesar 113.24%(tidak dapat disimpulkan), dan jika dibandingkan dengan target menengah periode renstra capaian sebesar 111.02%(tercapai) .

b. Kertas Kerja Pengukuran Realisasi Indikator Kinerja

| BPOM KIE | | | | INDEKS | | | |
|-----------------------|------------|-------|-----------------|-------------------|--------------|------------|-----------------|
| UNIT PELAKSANA TEKNIS | Tatap Muka | Media | Total Responden | INDEKS TATAP MUKA | INDEKS MEDIA | INDEKS KIE | KATEGORI INDEKS |
| | | 3639 | 2299 | 5,938 | 88.52 | 88.72 | 88.62 |
| BPOM Jambi | 46 | 39 | 85 | 88.77 | 88.30 | 88.53 | Efektif |
| BPOM Bengkulu | 57 | 121 | 178 | 98.87 | 97.90 | 98.38 | Sangat Efektif |

02 - Jumlah sekolah yang melaksanakan pembudayaan keamanan pangan

Belum ada realisasi

03 - Jumlah desa pangan aman

Belum ada realisasi

04 - Jumlah pasar pangan aman berbasis komunitas

Belum ada realisasi

SK. 05 - Meningkatnya pendampingan UMKM dalam pemenuhan standar keamanan dan mutu

01 - Persentase UMKM yang didampingi dan memperoleh rekomendasi sertifikat cara pembuatan OBA, Kos yang baik dan/atau IP CPPOB pangan olahan

a. Capaian TW I dibandingkan dengan Target Tahunan dan target Jangka Menengah

| No | Sasaran Kegiatan | Indikator Kegiatan Sasaran Kegiatan | Target Tahunan | Target Jangka Menengah | Satuan | Realisasi s.d Bulan | | | |
|----|---|--|----------------|------------------------|--------|---------------------|-----------------------------|--------------------------------|--------------------------------|
| | | | | | | Maret | | | |
| | | | | | | Realisasi | %Capaian thd Target bulan n | %Capaian thd Target tahun 2025 | %Capaian thd Target tahun 2027 |
| 5 | 05 - Meningkatnya pendampingan UMKM dalam pemenuhan standar keamanan dan mutu | 01 - Persentase UMKM yang didampingi dan memperoleh rekomendasi sertifikat cara pembuatan OBA, Kos yang baik dan/atau IP CPPOB pangan olahan | 80 | 82 | persen | 13.33 | 44.43 | 16.66 | 16.26 |

Realisasi triwulan I sebesar 13.33, jika dibandingkan target RAPK capaian sebesar 44.43%(kurang), jika dibandingkan dengan target tahun 2025 capaian sebesar 16.66 %(kurang), dan jika dibandingkan dengan target menengah periode renstra capaian sebesar 16.26%(perlu upaya keras).

b. Kertas Kerja Pengukuran Realisasi Indikator Kinerja

| Nama Indikator | Bulan | Target | % UMKM Pangan Olahan | % UMKM OBA | % UMKM Kosmetik | Realisasi |
|---|-------|--------|----------------------|------------|-----------------|-----------|
| Persentase UMKM yang didampingi dan memperoleh Januari | | 10 | 14,00 | 3,00 | 3,00 | 6,67 |
| Persentase UMKM yang didampingi dan memperoleh Februari | | 20 | 14,00 | 5,00 | 4,00 | 7,67 |
| Persentase UMKM yang didampingi dan memperoleh Maret | | 30 | 29,00 | 6,00 | 5,00 | 13,33 |

Realisasi tersebut berasal dari :

| Nama Indikator | Bulan | Target | KIE/Sosialisasi Keamanan Pangan | Penetapan UMK pangan olahan target | Bimtek CPPOB | Fasilitasi Pendampingan Penerapan CPPOB | Monev dan Pelaporan | Progres | Jumlah UMK Pangan Olahan yang memperoleh | Jumlah UMK Pangan Olahan yang didampingi | Kendala | RTL |
|---|-------|--------|---------------------------------|------------------------------------|--------------|---|---------------------|---------|--|--|---------------------------------|-------------------------------|
| Persentase UMK Pangan Olahan yang memperoleh Januari | | 10 | 0,00 | 14,00 | 0,00 | 0,00 | 0,00 | 14,00 | 1 | 14 | Keterbatasan UMK dengan kemauan | Mengusulkan penambahan tenaak |
| Persentase UMK Pangan Olahan yang memperoleh Februari | | 20 | 0,00 | 14,00 | 0,00 | 0,00 | 0 | 14,00 | 2 | 14 | | |
| Persentase UMK Pangan Olahan yang memperoleh Maret | | 30 | 15,00 | 14,00 | 0,00 | 0,00 | 0 | 29,00 | 0 | 14 | | |

| Nama Indikator | Bulan | Target | Penetapan target UMK obat tradisional | Bimbingan teknis UMK Obat Bahan Alam oleh Fasilitator | Pendampingan UMK Obat Bahan Alam oleh Fasilitator | Sertifikasi | Monitoring, Evaluasi dan Pelaporan | Progress | Jumlah rekomendasi Sertifikat CPOTB bertaha | Jumlah UMK OBA yang didampingi pada Tahun Berjalan |
|---|-------|--------|---------------------------------------|---|---|-------------|------------------------------------|----------|---|--|
| Persentase UMK OBA yang memperoleh Januari | | 0 | 1,00 | 0,00 | 1,00 | 0,00 | 1,00 | 3,00 | 0 | 2 |
| Persentase UMK OBA yang memperoleh Februari | | 0 | 1,00 | 0,00 | 2,00 | 0,00 | 2,00 | 5,00 | 0 | 2 |
| Persentase UMK OBA yang memperoleh Maret | | 0 | 1,00 | 0,00 | 2,00 | 0,00 | 3,00 | 6,00 | 0 | 2 |

| Nama Indikator | Bulan | Target | Penetapan target UMK Kosmetik | Bimbingan teknis UMK Kosmetik oleh Fasilitator | Pendampingan UMK Kosmetik oleh Fasilitator | Sertifikasi | Monev dan Pelaporan | Progress |
|--|-------|--------|-------------------------------|--|--|-------------|---------------------|----------|
| Persentase UMK Kosmetik yang memperoleh Januari | | | 1,00 | 0,00 | 1,00 | 0,00 | 1,00 | 3,00 |
| Persentase UMK Kosmetik yang memperoleh Februari | | | 1,00 | 0,00 | 1,00 | 0,00 | 2,00 | 4,00 |
| Persentase UMK Kosmetik yang memperoleh Maret | | | 1,00 | 0,00 | 1,00 | 0,00 | 3,00 | 5,00 |

SK. 06 - Terlaksananya Penindakan Kejahatan Sediaan Farmasi dan Pangan Olahan yang efektif di wilayah kerja UPT

01 - Persentase Keberhasilan Penyidikan Kejahatan Sediaan Farmasi dan Pangan Olahan di UPT

Belum ada realisasi, progres masih dalam pencarian target perkara.

SK. 07 - Terlaksananya kegiatan deteksi kejahatan di bidang Sediaan Farmasi dan Pangan Olahan yang efektif di wilayah kerja UPT

01 - Persentase Laporan Analisis Kejahatan Sediaan Farmasi dan Pangan Olahan yang diselesaikan sesuai standar

a. Capaian TW I dibandingkan dengan Target Tahunan dan target Jangka Menengah

| No | Sasaran Kegiatan | Indikator Kegiatan Sasaran Kegiatan | Target Tahunan | Target Jangka Menengah | Satuan | Realisasi s.d Bulan | | | |
|----|---|---|----------------|------------------------|--------|---------------------|-----------------------------|--------------------------------|--------------------------------|
| | | | | | | Maret | | | |
| | | | | | | Realisasi | %Capaian thd Target bulan n | %Capaian thd Target tahun 2025 | %Capaian thd Target tahun 2027 |
| 7 | 07 - Terlaksananya kegiatan deteksi kejahatan di bidang Sediaan Farmasi dan Pangan Olahan yang efektif di wilayah kerja UPT | 01 - Persentase Laporan Analisis Kejahatan Sediaan Farmasi dan Pangan Olahan yang diselesaikan sesuai standar | 90 | 92 | Persen | 50 | 100.00 | 55.56 | 54.35 |

Realisasi triwulan I sebesar 50, jika dibandingkan target RAPK capaian sebesar 100%(baik), jika dibandingkan dengan target tahun 2025 capaian sebesar 55.56 %(kurang), dan jika dibandingkan dengan target menengah periode renstra capaian sebesar 54.35%(perlu upaya keras).

SK. 08 - Layanan Publik UPT yang prima

01 - Indeks Pelayanan Publik UPT

Belum ada realisasi

SK.09 - Terwujudnya tata kelola pemerintah Unit Organisasi yang optimal

- 01. Nilai Pembangunan ZI UPT BPOM
- 02 - Nilai AKIP UPT BPOM
- 03 - Nilai Kinerja Anggaran UPT BPOM
- 04 - Indeks Manajemen Risiko UPT BPOM

Dari ke-4 indikator pada sasaran kinerja Terwujudnya tata kelola pemerintah Unit Organisasi yang optimal, realisasi pada akhir tahun.

1. Lampiran Laporan Evaluasi Internal

- 1. Kertas Kerja Pengukuran Realisasi Indikator

| No | Sasaran Kegiatan | Indikator Kegiatan Sasaran Kegiatan | Target Tahunan | Target Jangka Menengah | Satuan | Realisasi s.d Bulan | | | |
|----|---|--|----------------|------------------------|--------|---------------------|-----------------------------|--------------------------------|--------------------------------|
| | | | | | | Maret | | | |
| | | | | | | Realisasi | %Capaian thd Target bulan n | %Capaian thd Target tahun 2025 | %Capaian thd Target tahun 2027 |
| 1 | 01 - Meningkatnya efektivitas pengawasan Sediaan Farmasi | 01 - Persentase sampel Sediaan Farmasi berisiko yang ditindaklanjuti sesuai ketentuan | 85.75 | 88.75 | Persen | 84.74 | 98.82 | 98.82 | 95.48 |
| | | 02 - Persentase fasilitas pelayanan kesehatan yang telah melaporkan KTD/ESO | 26.00 | 28.00 | Persen | 4.44 | | 17.08 | 15.86 |
| | | 03 - Persentase sampel Pangan Olahan berisiko yang ditindaklanjuti sesuai ketentuan | 80 | 84.00 | Persen | 84.87 | 106.09 | 106.09 | 101.04 |
| | | 04 - Persentase sampel KLB keracunan pangan yang diuji sesuai standar oleh UPT | 100 | 100.00 | Persen | | 0.00 | 0.00 | 0.00 |
| | | 05 - Persentase sampel PIRT berisiko yang ditindaklanjuti sesuai ketentuan | 85 | 89.00 | Persen | 77.23 | 90.86 | 90.86 | 86.78 |
| | | 06 - Persentase keputusan/rekomendasi hasil pengawasan Sediaan Farmasi dan Pangan Olahan yang ditindaklanjuti oleh | 91 | 93.00 | Persen | 100 | 400.00 | 109.89 | 107.53 |
| | | 07 - Persentase sarana produksi Sediaan Farmasi yang diperiksa dan ditindaklanjuti sesuai ketentuan | 87 | 89.00 | Persen | | | | 0.00 |
| | | 08 - Persentase sarana produksi Pangan Olahan yang diperiksa dan ditindaklanjuti sesuai ketentuan | 85 | 90.00 | Persen | | 0.00 | 0.00 | 0.00 |
| | | 09 - Persentase fasilitas distribusi Sediaan Farmasi yang diperiksa dan ditindaklanjuti sesuai ketentuan | 96.88 | 98.13 | Persen | 87.85 | 90.68 | 90.68 | 89.52 |
| | | 10 - Persentase sarana distribusi Pangan Olahan yang diperiksa dan ditindaklanjuti sesuai ketentuan | 75 | 79.00 | Persen | 100 | 133.33 | 133.33 | 126.58 |
| 2 | 02. Meningkatnya Efektifitas Pengawasan Sarana Produksi Pangan Fortifikasi | 01. Persentase cakupan sarana produksi pangan fortifikasi yang diperiksa dan ditindaklanjuti sesuai ketentuan | 50.00 | 67.00 | Persen | 12.5 | 83.33 | 25.00 | 18.66 |
| 3 | 03 - Menguatnya Lab Pengawasan Sediaan Farmasi dan Pangan Olahan di wilayah kerja UPT | 01 - Nilai pemenuhan Lab Pengujian Sediaan Farmasi dan Pangan olahan UPT sesuai Standar Kemampuan Laboratorium | 71.1 | 78.90 | Persen | 73.9 | 123.17 | 103.94 | 93.66 |
| 4 | 04 - Meningkatnya efektivitas KIE di masing-masing wilayah kerja UPT | 01 - Tingkat efektivitas KIE Sediaan Farmasi dan Pangan Olahan di wilayah kerja UPT | 87.31 | 89.06 | Persen | 98.87 | 113.24 | 113.24 | 111.02 |
| | | 02 - Jumlah sekolah yang melaksanakan pembudayaan keamanan pangan | 11 | 13 | Jumlah | 0 | 0.00 | 0.00 | 0.00 |
| | | 03 - Jumlah desa pangan aman | 3 | 6 | Jumlah | 0 | 0.00 | 0.00 | 0.00 |
| 5 | 05 - Meningkatnya pendampingan UMKM dalam pemenuhan standar keamanan dan mutu | 01 - Persentase UMKM yang didampingi dan memperoleh rekomendasi sertifikat cara pembuatan OBA, Kos yang baik dan/atau IP CPPOB pangan olahan | 80 | 82 | persen | 13.33 | 44.43 | 16.66 | 16.26 |
| 6 | 06 - Terlaksananya Penindakan Kejahatan Sediaan Farmasi dan Pangan Olahan yang efektif di wilayah kerja UPT | 01 - Persentase Keberhasilan Penyidikan Kejahatan Sediaan Farmasi dan Pangan Olahan di UPT | 95 | 97 | Persen | | 0.00 | 0.00 | 0.00 |
| 7 | 07 - Terlaksananya kegiatan deteksi kejahatan di bidang Sediaan Farmasi dan Pangan Olahan yang efektif di wilayah kerja UPT | 01 - Persentase Laporan Analisis Kejahatan Sediaan Farmasi dan Pangan Olahan yang diselesaikan sesuai standar | 90 | 92 | Persen | 50 | 100.00 | 55.56 | 54.35 |

| | | | | | | | | | |
|---|--|---------------------------------------|-------|-------|--------|--|--|------|---------|
| 8 | 08 - Layanan Publik UPT yang prima | 01 - Indeks Pelayanan Publik UPT | 4.7 | 4,80 | Nilai | | | 0.00 | #VALUE! |
| 9 | 09 - Terwujudnya tata kelola pemerintah Unit Organisasi yang optimal | 01. Nilai Pembangunan ZI UPT BPOM | 90.72 | 91.22 | Persen | | | 0.00 | 0.00 |
| | | 02 - Nilai AKIP UPT BPOM | 80.59 | 81,5 | Persen | | | 0.00 | #VALUE! |
| | | 03 - Nilai Kinerja Anggaran UPT BPOM | 5 | 5 | Persen | | | 0.00 | 0.00 |
| | | 04 - Indeks Manajemen Risiko UPT BPOM | 2.88 | 3.4 | Nilai | | | 0.00 | 0.00 |

2. Matriks Tindak Lanjut Rekomendasi atas capaian Program/Kegiatan

| No | Sasaran Kegiatan | Indikator Kegiatan Sasaran Kegiatan | Maret | | | | | Progres Rencana Aksi | | | Risiko Terhadap Capaian Indikator (IKU) * diisi | |
|----|---|---|-----------|-------------------------------------|-------------------------------|---|--|---|--|---|---|--|
| | | | Realisasi | Capaian terhadap target bulan Maret | Capaian terhadap target Tahun | Analisis penyebab keberhasilan/kegagalan atau peningkatan/ penurunan kinerja | upaya perbaikan dan penyempurnaan kinerja ke depan (rekomendasi perbaikan kinerja) | Tindak lanjut rekomendasi hasil evaluasi sebelumnya | Rencana Aksi Yang sudah Selesai | Rencana Aksi Yang Belum Selesai | | Time line |
| 1 | 01 - Meningkatkan efektivitas pengawasan Sediaan Farmasi dan Pangan Olahan di wilayah kerja UPT | 01 - Persentase sampel Sediaan Farmasi berisiko yang ditindaklanjuti sesuai ketentuan | 84.74 | 98.82 | 98.89 | Adanya kebijakan pemblokiran anggaran, sehingga menghentikan semua kegiatan dan akhirnya target sampel tidak terpenuhi | menyusun renlak baru, dengan cara realokasi kekurangan sampel pada TW I ke dalam TW berikutnya secara proporsional dan dengan memperhitungkan kesiapan tim pengujian | menghitung kekurangan target dan memasukkan ke dalam renlak pada TW berikutnya | Menyusun renlak bersama tim pengujian | Pelaksanaan Sampling pada TW II, menunggu ketersediaan anggaran perubahan | Akhir April | Jika realisasi di bawah target capaian IKU tidak tercapai. |
| 2 | | 02 - Persentase fasilitas pelayanan kesehatan yang telah melaporkan KTD/ESD | 4.44 | | 17.08 | Terjadi peningkatan capaian dari bulan februari terhadap target akumulasi setahun, di karenakan adanya pemantauan langsung ke | Melakukan Move/mengingatkan sarana yang telah mendapatkan KIE untuk melakukan pelaporan ke BPS/BAK/ARCS. | Membuat surat kepada sarana untuk lebih aktif menggali informasi berkaitan dengan KTD | membuat surat proaktif dalam pelaporan KTD | on progress | Akhir April | |
| 3 | | 03 - Persentase sampel Pangan Olahan berisiko yang ditindaklanjuti sesuai ketentuan | 84.87 | 106.09 | 106.06 | Adanya kebijakan pemblokiran anggaran, sehingga menghentikan semua kegiatan dan akhirnya target sampel tidak terpenuhi | menyusun renlak baru, dengan cara realokasi kekurangan sampel pada TW I ke dalam TW berikutnya secara proporsional dan dengan memperhitungkan kesiapan tim pengujian | menghitung kekurangan target dan memasukkan ke dalam renlak pada TW berikutnya | Menyusun renlak bersama tim pengujian | Pelaksanaan Sampling pada TW II, menunggu ketersediaan anggaran perubahan | Akhir April | |

| No | Sasaran Kegiatan | Indikator Kegiatan Sasaran Kegiatan | Maret | | | | | Progres Rencana Aksi | | | Risiko Terhadap Capaian Indikator (IKU) * diisi | |
|----|------------------|---|-----------|-------------------------------------|-------------------------------|---|--|--|---|--|---|--------------------------------------|
| | | | Realisasi | Capaian terhadap target bulan Maret | Capaian terhadap target Tahun | Analisis penyebab keberhasilan/kegagalan atau peningkatan/ penurunan kinerja | upaya perbaikan dan penyempurnaan kinerja ke depan (rekomendasi perbaikan kinerja) | Tindak lanjut rekomendasi hasil evaluasi sebelumnya | Rencana Aksi Yang sudah Selesai | Rencana Aksi Yang Belum Selesai | | Time line |
| 4 | | 04 - Persentase sampel KLB keracunan pangan yang diuji sesuai standar oleh UPT | | 0.00 | 0.00 | Belum ada informasi KLB yang diterima Balai POM di Bengkulu periode jan-maret 2025 | | | | | | |
| 5 | | 05 - Persentase sampel PIRT berisiko yang ditindaklanjuti sesuai ketentuan | 77.23 | 90.86 | 90.86 | Adanya kebijakan pemblokiran anggaran, sehingga menghentikan semua kegiatan dan akhirnya target sampel tidak terpenuhi | Sampling PIRT yang tertinggal akan dilaksanakan di TW II, sampling diakhir april | menghitung kekurangan target dan memasukkan ke dalam renlak pada TW berikutnya | Menyusun renlak bersama tim pengujian | Pelaksanaan Sampling pada TW II, menunggu ketersediaan | Akhir April | |
| 6 | | 06 - Persentase keputusan/rekomendasi hasil pengawasan Sediaan Farmasi dan Pangan Olahan yang ditindaklanjuti | 100 | 400.00 | 109.89 | Pada saat pemeriksaan, Untuk perbaikan yang bisa langsung dilaksanakan, dilakukan saat kunjungan pemeriksaan, sarana | Tetap melaksanakan upaya tersebut | Tetap melaksanakan upaya tersebut | | | | |
| 7 | | 07 - Persentase sarana produksi Sediaan Farmasi yang diperiksa dan ditindaklanjuti sesuai ketentuan | | | | | | | | | | Jika realisasi di bawah target |
| 8 | | 08 - Persentase sarana produksi Pangan Olahan yang diperiksa dan ditindaklanjuti sesuai ketentuan | 85,71 | 0.00 | 0.00 | satu dari 7 sarana yang diperiksa di TW I, Tindak lanjut menunggu hasil pengujian mikrobiologi untuk sampel yang diambil disarana | Segera membuat Tindak lanjut setelah hasil uji keluar | | Membuat TL berupa surat peringatan ke sarana (AMDK di kaur) | | Minggu ke | Jika realisasi di bawah target makan |
| 9 | | 09 - Persentase fasilitas distribusi Sediaan Farmasi yang diperiksa dan ditindaklanjuti sesuai ketentuan | 87.85 | 90.68 | 90.68 | | | | | | | Terpenuhi |

| | | | | | | | | | | | | | | | | | | | | | |
|----|---|--|--------|--------|--|--|---|---|--|---|---|--|--|--|--|--|--|--|--|---|---|
| 10 | 10 - Persentase sarana distribusi Pangan Olahan yang diperiksa dan ditindaklanjuti sesuai ketentuan | 100 | 133.33 | 133.33 | Hasil pengawasan ditindak lanjuti segera setelah pengawasan dilaksanakan | | | | | | | | | | | | | | | Jika tidak dilakukan upaya perbaikan akan bersiko | |
| 11 | 11 - Persentase iklan sediaan farmasi dan pangan olahan yang diawasi sesuai ketentuan | 105 | 119.59 | 119.59 | Iklan Kosmetik, OTSKK sudah sesuai target, hal ini dikarenakan ada penyesuaian target offline dikurangi di realokasi menjadi target online | sesuai renlak | | | | masih sesuai renlak dan dalam rentang kendali | | | | | | | | | | Terpenuhi | |
| 12 | 02 - Meningkatkan Efektivitas Pengawasan Sarana Produksi Pangan Fortifikasi | 01 - Persentase cakupan sarana produksi pangan fortifikasi yang diperiksa dan ditindaklanjuti sesuai ketentuan | 12.5 | 83.33 | 25.00 | Adanya kebijakan pemblokiran anggaran, sehingga saat itu hanya tersisa anggaran untuk pemeriksaan satu sarana | Menyusun renlak pelaksanaan pemeriksaan di trivulan berikutnya | | | | Penjadwalan pemeriksaan di bulan-bulan berikutnya | | | | | | | | | Belum ada capaian target di TW1 | |
| 13 | 03 - Meningkatkan Lab Pengawasan Sediaan Farmasi dan Pangan Olahan di wilayah kerja UPT | 01 - Nilai pemenuhan Lab Pengujian Sediaan Farmasi dan Pangan olahan UPT sesuai Standar Kemampuan Laboratorium | 73.9 | 123.17 | 103.94 | | | | | | | | | | | | | | | Belum ada capaian target di TW1 | |
| 14 | 04 - Meningkatkan efektivitas KIE di masing-masing wilayah kerja UPT | 01 - Tingkat efektivitas KIE Sediaan Farmasi dan Pangan Olahan di wilayah kerja UPT | 98.87 | 113.24 | 113.24 | | | | | | | | | | | | | | | | |
| 15 | 02 - Jumlah sekolah yang melaksanakan pembudayaan keamanan pangan | | 0 | 0.00 | 0.00 | | | | | | | | | | | | | | | | - Kegiatan pendampingan terhambat dikarenakan |
| 16 | 03 - Jumlah desa pangan aman | | 0 | 0.00 | 0.00 | | | | | | | | | | | | | | | | |
| 17 | 04 - Jumlah pasar pangan aman berbasis komunitas | | | 0.00 | 0.00 | | | | | | | | | | | | | | | | |
| 18 | 05 - Meningkatkan pendampingan UMKM dalam pemenuhan standar keamanan dan mutu | 01 - Persentase UMKM yang didampingi dan memperoleh rekomendasi sertifikat cara pembuatan OBA, Kos yang baik dan/atau IP CPPOB pangan olahan | 13.33 | 44.43 | 16.66 | Sudah ada UMKM OBA dan Kos yang didampingi, akan tetapi memang dikarenakan banyaknya persyaratan yang harus disiapkan oleh sarana maka belum dapat diselesaikan pada TW I. Sudah ada 2 UMKM pangan olahan yang memperoleh sertifikat CPPOB | komunikasi intensif dengan pelaku usaha agar segera menyelesaikan persyaratan yang dibutuhkan | mengajukan pendampingan kepada unit Pusat untuk bersama-sama melakukan pendampingan | Bimtek CPPOB, pendampingan, desk registrasi, audit sertifikasi | April-november 2025 | | | | | | | | | | | |
| 19 | 06 - Terlaksananya Penindakan Kejahatan Sediaan Farmasi dan Pangan Olahan yang efektif di wilayah kerja UPT | 01 - Persentase Keberhasilan Penyidikan Kejahatan Sediaan Farmasi dan Pangan Olahan di UPT | | 0.00 | 0.00 | | | | | | | | | | | | | | | | |
| 20 | 07 - Terlaksananya kegiatan deteksi kejahatan di bidang Sediaan Farmasi dan Pangan Olahan yang efektif di wilayah kerja UPT | 01 - Persentase Laporan Analisis Kejahatan Sediaan Farmasi dan Pangan Olahan yang diselesaikan sesuai standar | 50 | 100.00 | 55.56 | | | | | | | | | | | | | | | | |
| 21 | 08 - Layanan Publik UPT yang prima | 01 - Indeks Pelayanan Publik UPT | | | 0.00 | | | | | | | | | | | | | | | | Belum ada t |
| 22 | 09 - Tervajudinya tata kelola pemerintah Unit Organisasi yang optimal | 01 - Nilai Pembangunan ZI UPT BPOM | | | 0.00 | | | | | | | | | | | | | | | | Target capaian bulanan telah tercapai |
| | | 02 - Nilai AKIP UPT BPOM | | | | | | | | | | | | | | | | | | | |
| | | 03 - Nilai Kinerja Anggaran UPT | | | | | | | | | | | | | | | | | | | |
| | | 04 - Indeks Manajemen Risiko UPT | | | | | | | | | | | | | | | | | | | |

3. Rapat Monitoring dan Evaluasi Bulan Maret 2025

a. Nota Dinas Rapat

**BADAN PENGAWAS OBAT DAN MAKANAN
BALAI PENGAWAS OBAT DAN MAKANAN DI BENGKULU**

NOTA DINAS
NOMOR : PR.08.01.2B.01.25.194

Yth. : Seluruh Pegawai Balai POM di Bengkulu
 Dari : Kepala Balai POM di Bengkulu
 Hal : 1. Rapat Monitoring dan Evaluasi Capaian Kinerja Tri Wulan I Tahun 2025
 2. Rapat Monitoring dan Evaluasi Capaian Anggaran Tri Wulan I Tahun 2025
 Tanggal : 17 April 2025

Berkenaan dengan hasil pengisian Rekapitulasi Hasil Pelaksanaan Kegiatan (RHPK) dan pelaksanaan evaluasi capaian kinerja Balai POM di Bengkulu, bersama ini kami memberitahukan kepada Bapak/Ibu Pegawai Balai POM di Bengkulu untuk hadir dalam kegiatan berikut :

Hari/Tanggal : Kamis, 17 April 2025
 Waktu : 13.30 - Selesai
 Agenda : 1. Rapat Monitoring dan Evaluasi Capaian Kinerja Tri Wulan I Tahun 2025
 2. Rapat Monitoring dan Evaluasi Capaian Anggaran Tri Wulan I Tahun 2025
 Tempat : Daring via Zoom Meeting

Demikian kami sampaikan, atas perhatiannya diucapkan terimakasih


Yogi Abaso Mataram, S.Si, Apt

Dokumen ini telah ditandatangani secara elektronik menggunakan sertifikat elektronik yang diterbitkan oleh Balai Besar Sertifikasi Elektronik (BSrE), Badan Siber dan Sandi Negara

b. Notulensi

| NOTULEN RAPAT | | | | POM-14.02/SOP.01/IK.7A.01.F.07 | |
|--|--|--|--|--------------------------------|----------|
| <p>Hari/Tanggal : Kamis / 17 April 2025 Jam : 13.30 – 15.30 WIB Pelaksanaan : Zoom Meeting Pemimpin Rapat : Nurussaumi, S.AP, MM Agenda : 1. Rapat Monitoring dan Evaluasi Capaian Kinerja Triwulan I Tahun 2025 2. Rapat Monitoring dan Evaluasi Capaian Anggaran Triwulan I Tahun 2025 Peserta Rapat : Seluruh Pegawai Balai POM di Bengkulu</p> | | | | | |
| No | Uraian | Topik | Arahan/Tanggapan/Rencana Tindak Lanjut | Penanggung Jawab | Due Date |
| 1. | Pembukaan | | Terimakasih kepada Ketua Tim yang telah mengisi RHPK sebagai dasar perhitungan capaian terhadap target Triwulan I, di mana saat ini juga masih ada diskusi dengan pusat terkait adanya perubahan target. | Nurussaumi, S.AP, MM | |
| 2. | Penyampaian Monev Anggaran Triwulan 1 Tahun 2025 | <p>Realisasi Anggaran Balai POM di Bengkulu</p> <p>Revisi Anggaran</p> <p>Realisasi Terendah per KRO</p> | <p>Realisasi Anggaran pada OMSPAN merupakan realisasi dengan jumlah anggaran termasuk pagu blokir, sehingga realisasi anggaran BPOM Bengkulu per Maret 2025 sebesar 9.85%.</p> <p>Sedangkan Realisasi Anggaran Maret 2025 setelah blokir : 15.79%</p> <p>KRO dibuka blokir pada akhir Maret 2025, sehingga Pagu Anggaran KRO tersebut full tanpa ada penghematan 50% anggaran perjalanan dinas seperti pada DIPA awal TA 2025.</p> <p>Revisi anggaran buka blokir tersebut disahkan pada tanggal 9 April 2025</p> <p>Berikut realisasi terendah per KRO per 31 Maret 2025 :</p> <ol style="list-style-type: none"> 1. KRO BAH (Pelayanan Publik Lainnya) : 0% Dengan adanya efisiensi anggaran mengakibatkan kegiatan belum terlaksana. 2. KRO RAB (Sarana Bidang Kesehatan) : 0% Dengan adanya efisiensi anggaran mengakibatkan kegiatan pengadaan alat laboratorium sempat dibatalkan dari perikatan kontrak dan kemudian dikembalikan anggarannya sehingga proses pengadaan diulang dari awal lagi. 3. KRO BDC (fasilitasi dan Pembinaan Masyarakat) : 0.89% Sampai akhir Maret 2025 belum ada jadwal yang pasti dari Tomas | Ummi Abidah, SE | |

Dokumen ini telah ditandatangani secara elektronik menggunakan sertifikat elektronik yang diterbitkan oleh Balai Besar Sertifikasi Elektronik (BSrE), Badan Siber dan Sandi Negara

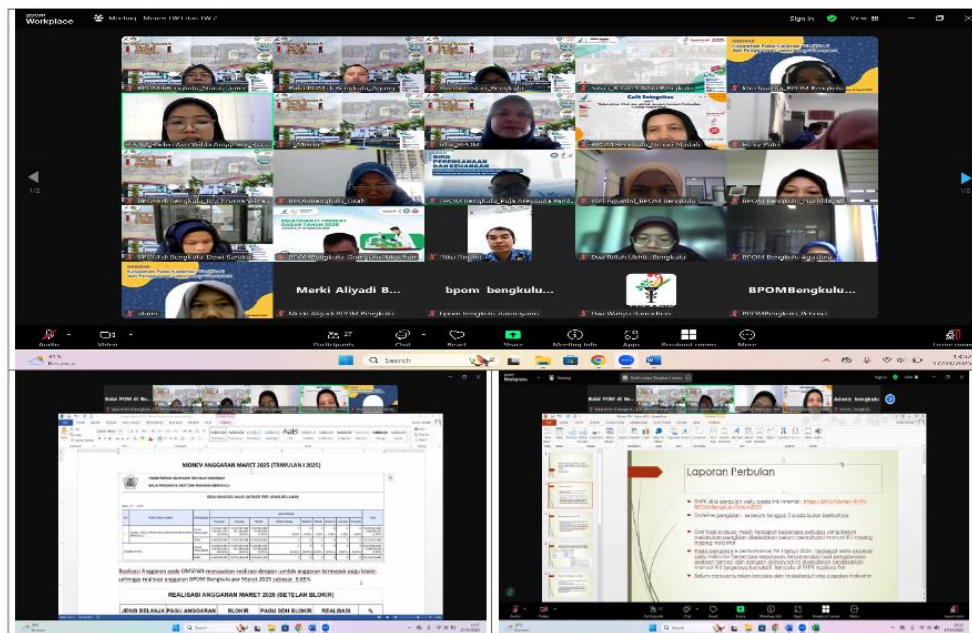
| | | | | | |
|----|---|---|---|--------------------------|--|
| | | | untuk melaksanakan KIE. | | |
| | | Realisasi Tertinggi per KRO | <p>Berikut KRO yang dapat mendongkrak realisasi anggaran per 31 Maret 2025 :</p> <ol style="list-style-type: none"> 1. KRO CAN (Sarana Bidang Teknologi Informasi dan Komunikasi) : 100% Telah selesai pengadaan laptop 2025. 2. KRO QDC (Fasilitasi dan Pembinaan Masyarakat) : 96.51% Kegiatan sudah selesai dilaksanakan pada bulan Februari 2025. 3. KRO CAB (Sarana Bidang Kesehatan) : 77.56% Pengadaan Fasilitas Kantor sebagian besar sudah terlaksana, adanya pemindahan anggaran dari pengadaan alat lab dikarenakan adanya kesalahan perhitungan anggaran belanja modal oleh pusat. | | |
| | | IKPA | Nilai IKPA Balai POM di Bengkulu Maret 2025 = 75 | | |
| 3. | Penyampaian Monev Kinerja Triwulan 1 Tahun 2025 | RHPK | RHPK di isi perbulan yaitu pada link internal : https://bit.ly/Monev-RHPK-BPOM-Bengkulu-Tahun2025 | Kanthi Lestari, SKM, MAP | |
| | | E-Performance | Terdapat perubahan alamat untuk aplikasi Simetris E-Performance menjadi https://simetris.pom.go.id/eperformance_new . Petunjuk penggunaan aplikasi dapat dilihat pada tautan https://bit.ly/manualbookeperformance . | | |
| | | Laporan Evaluasi Internal dan Laporan Kinerja Interim | <p>Penyusunan Laporan Evaluasi Internal dan Laporan Kinerja Interim mengacu pada Keputusan Kepala BPOM No. 83 Tahun 2025 tentang Pedoman Penyelenggaraan Sistem Akuntabilitas Kinerja Instansi Pemerintah di Lingkungan BPOM</p> <p>Batas waktu pelaporan Triwulan I :</p> <ul style="list-style-type: none"> - Laporan Evaluasi Internal : 25 April 2025 - Laporan Kinerja Interim : 30 April 2025 | | |
| | | Mekanisme Pengukuran Kinerja | <ol style="list-style-type: none"> 1. Melakukan perhitungan dan mendokumentasikan data mentah (Raw Data) dengan tertib. 2. Menghitung Realisasi Indikator Kinerja. 3. Memasukkan data realisasi indikator kinerja pada aplikasi Sistem Informasi Manajemen Kinerja Terintegrasi (SIMETRIS) menu <i>ePerformance</i> (Data realisasi indikator kinerja yang diinput pada aplikasi SIMETRIS merupakan data final hasil evaluasi internal dan digunakan dalam penyusunan laporan evaluasi internal, sehingga tidak terdapat perbedaan data realisasi indikator kinerja) 4. Pimpinan Unit Kerja/Satker melakukan validasi data untuk memastikan | | |

Dokumen ini telah ditandatangani secara elektronik menggunakan sertifikat elektronik yang diterbitkan oleh Balai Besar Sertifikasi Elektronik (BSrE), Badan Siber dan Sandi Negara

| | | | | | |
|----|--------------|--------------------------|---|--|--|
| | | Nilai Kinerja Organisasi | <p>bahwa data yang diinput.</p> <ol style="list-style-type: none"> 1. NKO Periodik : NKO periodik merupakan nilai kinerja unit/satuan kerja secara triwulanan. NKO periodik dihitung dari total capaian indikator perjanjian kinerja periodik tertentu yang telah dinormalisasi dibagidengan jumlah indikator kinerja yang memiliki capaian kinerja pada periode tersebut. 2. NKO tahunan : NKO tahunan merupakan nilai kinerja unit/satuan kerja pada akhir tahun anggaran. NKO tahunan digunakan untuk menetapkan sebaran (pola distribusi) predikat kinerja tahunan pegawai | | |
| 4. | Permasalahan | | <p>Realisasi anggaran dapat ditarik dari aplikasi SAKTI, tetapi untuk realisasi output hanya dapat diperoleh dari Ketua Tim</p> <p>Dari hasil evaluasi RHPK masih terdapat beberapa petugas yang belum melakukan pengisian disebabkan belum memahami manual IKU masing masing indikator</p> <p>Pada pengisian e-performance TW I tahun 2025 : terdapat data anomali yaitu indicator Persentase keputusan /rekomendasi hasil pengawasan sediaan farmasi dan pangan olahan,hal ini disebabkan berdasarkan manual IKU targetnya kumulatif, ternyata di RHPK hasilnya flat</p> <p>Aplikasi E-Money Bappenas saat ini dalam proses pemeliharaan dan tidak dapat diakses oleh K/L, sehingga pelaporannya menunggu pemberitahuan dari Bappenas</p> | | |
| 5. | Kesimpulan | | <p>Ketua Tim untuk segera mengisi capaian output pada link POA yang telah disiapkan yaitu https://bit.ly/POA-2025 (pada sheet April 2025)</p> <p>Ketua Tim melakukan pengisian RHPK setiap bulan pada link yang telah disiapkan maksimal sebelum tanggal 5 pada bulan berikutnya</p> <p>Ketua Tim menyusun Laporan Evaluasi Internal Triwulan I maksimal tanggal 23 April 2025 dan Laporan Kerja Interim maksimal tanggal 27 April 2025</p> | | |

Dokumen ini telah ditandatangani secara elektronik menggunakan sertifikat elektronik yang diterbitkan oleh Balai Besar Sertifikasi Elektronik (BSrE), Badan Siber dan Sandi Negara

Dokumentasi Kegiatan



Dokumen ini telah ditandatangani secara elektronik menggunakan sertifikat elektronik yang diterbitkan oleh Balai Besar Sertifikasi Elektronik (BSrE), Badan Siber dan Sandi Negara

Mengetahui,
Kepala Balai POM di Bengkulu



Yogi Abaso Mataram, S.Si, Apt

Notulis,



Herdhita Agung Prabowo, S.Si











Dokumen ini telah ditandatangani secara elektronik menggunakan sertifikat elektronik yang diterbitkan oleh Balai Besar Sertifikasi Elektronik (BSrE), Badan Siber dan Sandi Negara














b. Daftar hadir

Daftar Hadir Kegiatan Balai Pom Di Bengkulu

Agenda : Monev RHPK
Lokasi : Bengkulu
Waktu : Kamis, 17 April 2025 00:00 s/d Selesai

| No | Nama | NIP/NIK | Jabatan | Unit Kerja/Instansi | Jenis Kelamin | Kehadiran | TTD |
|----|-------------------------------|--------------------|---|-----------------------|---------------|--------------|-----|
| 1 | Adhinda Rachma Harahap | 198910072010122001 | Pengelola Data Dan Informasi | Balai Pom Di Bengkulu | Wanita | Luring - WFO | |
| 2 | Adonis | 196905251991031004 | Pengawas Farmasi Dan Makanan Penyelia | Balai Pom Di Bengkulu | Pria | Dinas | |
| 3 | Agustina Rahayu | 197008191991032001 | Pengawas Farmasi Dan Makanan Penyelia | Balai Pom Di Bengkulu | Wanita | Daring - WFO | |
| 4 | Arbain Parulian | 198406122010011007 | Pengawas Farmasi Dan Makanan Ahli Muda | Balai Pom Di Bengkulu | Pria | Daring - WFO | |
| 5 | Bulyan | 196801191989031001 | Pranata Sdm Aparatur Mahir | Balai Pom Di Bengkulu | Pria | Daring - WFO | |
| 6 | Darmayanis | 197101261992032001 | Pengawas Farmasi Dan Makanan Ahli Muda | Balai Pom Di Bengkulu | Wanita | Daring - WFO | |
| 7 | Denton RM Simamora | 198412232009121003 | Pengawas Farmasi Dan Makanan Ahli Madya | Balai Pom Di Bengkulu | Pria | Dinas | |
| 8 | Dewi Nopitasari | 198311232009122003 | Pengawas Farmasi Dan Makanan Ahli Muda | Balai Pom Di Bengkulu | Wanita | Daring - WFO | |
| 9 | Dewi Sartika | 199312222020122003 | Pengawas Farmasi Dan Makanan Ahli Pertama | Balai Pom Di Bengkulu | Wanita | Daring - WFO | |
| 10 | Dwi Rillah Ukhti, S.Farm, Apt | 199010212015022004 | Pengawas Farmasi Dan Makanan Ahli Muda | Balai Pom Di Bengkulu | Wanita | Daring - WFO | |

| No | Nama | NIP/NIK | Jabatan | Unit Kerja/Instansi | Jenis Kelamin | Kehadiran | TTD |
|----|------------------------------|--------------------|---|-----------------------|---------------|--------------|---|
| 11 | Dwi Wahyu Ramadhan | 199701262022031002 | Pengawas Farmasi Dan Makanan Ahli Pertama | Balai Pom Di Bengkulu | Pria | Daring - WFO |  |
| 12 | Gomgom Portibi Pakpahan | 198803302010121004 | Pengawas Farmasi Dan Makanan Ahli Muda | Balai Pom Di Bengkulu | Pria | Luring - WFO |  |
| 13 | Herdhita Agung Prabowo | 199110312015021001 | Pengawas Farmasi Dan Makanan Ahli Muda | Balai Pom Di Bengkulu | Pria | Daring - WFO |  |
| 14 | Kantheni Lestari,SKM.,M.A.P. | 197303261995032001 | Perencana Ahli Muda | Balai Pom Di Bengkulu | Wanita | Daring - WFO |  |
| 15 | Kherliyanda Febriani | 199502272022032001 | Pengawas Farmasi Dan Makanan Ahli Pertama | Balai Pom Di Bengkulu | Wanita | Luring - WFO |  |
| 16 | Laily Fauziah | 198806132012122002 | Pengawas Farmasi Dan Makanan Ahli Muda | Balai Pom Di Bengkulu | Wanita | Daring - WFO |  |
| 17 | Lisa Novratilla | 198911062015022001 | Analisis Obat Dan Makanan | Balai Pom Di Bengkulu | Wanita | Daring - WFO |  |
| 18 | Maharani Safitri | 199404152022032003 | Pengawas Farmasi Dan Makanan Ahli Pertama | Balai Pom Di Bengkulu | Wanita | Daring - WFO |  |
| 19 | Mega Purnama Sari | 199403132022032003 | Pengawas Farmasi Dan Makanan Ahli Pertama | Balai Pom Di Bengkulu | Wanita | Daring - WFO |  |
| 20 | Meirin Lazuardian | 199505082022032004 | Pengawas Farmasi Dan Makanan Ahli Pertama | Balai Pom Di Bengkulu | Wanita | Daring - WFO |  |
| 21 | Merki Aliyadi Sunaryo | 198903012015021002 | Pengawas Farmasi Dan Makanan Ahli Pertama | Balai Pom Di Bengkulu | Pria | Daring - WFO |  |
| 22 | Nurhidayati | 199411162022032001 | Pengawas Farmasi Dan Makanan Ahli Pertama | Balai Pom Di Bengkulu | Wanita | Daring - WFO |  |

| No | Nama | NIP/NIK | Jabatan | Unit Kerja/Instansi | Jenis Kelamin | Kehadiran | TTD |
|----|--|--------------------|---|-----------------------|---------------|--------------|---|
| 23 | Nurussaumi, S.AP. MM | 197410071998032001 | Kepala Sub Bagian Tata Usaha Pada Balai Pom Di Bengkulu | Balai Pom Di Bengkulu | Wanita | Daring - WFO |  |
| 24 | Osah Apriyanti | 198410302010012011 | Pengawas Farmasi Dan Makanan Ahli Muda | Balai Pom Di Bengkulu | Wanita | Daring - WFO |  |
| 25 | Pebrina Br Harianja | 199102022015022004 | Pengawas Farmasi Dan Makanan Terampil | Balai Pom Di Bengkulu | Wanita | Daring - WFO |  |
| 26 | Puja Areyouda Pandiangan | 198905152020121001 | Analisis Pengelolaan Keuangan Apbn Ahli Pertama | Balai Pom Di Bengkulu | Pria | Luring - WFO |  |
| 27 | Raden Ayu Wilda Anggraini | 199503112022032001 | Pengawas Farmasi Dan Makanan Ahli Pertama | Balai Pom Di Bengkulu | Wanita | Daring - WFO |  |
| 28 | Rini Agustini | 199408302022032002 | Pengawas Farmasi Dan Makanan Ahli Pertama | Balai Pom Di Bengkulu | Wanita | Daring - WFO |  |
| 29 | Rizky Putri Angeraini | 199503172019032006 | Pengawas Farmasi Dan Makanan Ahli Muda | Balai Pom Di Bengkulu | Wanita | Daring - WFO |  |
| 30 | Rora Junita Cahyati | 199306092023212045 | Pengawas Farmasi Dan Makanan Ahli Pertama | Balai Pom Di Bengkulu | Wanita | Daring - WFO |  |
| 31 | Rr.Chrysa Winandha Kusumaningayu, S.Farm.Apt | 198902172012122002 | Pengawas Farmasi Dan Makanan Ahli Muda | Balai Pom Di Bengkulu | Wanita | Daring - WFO |  |
| 32 | Silvia Ganda Rosa | 197803152005012001 | Pengawas Farmasi Dan Makanan Ahli Madya | Balai Pom Di Bengkulu | Wanita | Daring - WFO |  |
| 33 | Susita Ariani | 198212282006042004 | Pengawas Farmasi Dan Makanan Ahli Muda | Balai Pom Di Bengkulu | Wanita | Daring - WFO |  |
| 34 | Syarifah Aini | 198505232023212031 | Pengawas Farmasi Dan Makanan Ahli Pertama | Balai Pom Di Bengkulu | Wanita | Daring - WFO |  |
| 35 | Tuti Amalia As | 197908062006042004 | Pengawas Farmasi Dan Makanan Ahli Muda | Balai Pom Di Bengkulu | Wanita | Daring - WFO |  |

| No | Nama | NIP/NIK | Jabatan | Unit Kerja/Instansi | Jenis Kelamin | Kehadiran | TTD |
|----|----------------|--------------------|--|-----------------------|---------------|--------------|-----|
| 36 | Ummi Abidah | 197611181997032001 | Perencana Ahli Muda | Balai Pom Di Bengkulu | Wanita | Luring - WFO | |
| 37 | Utami Yuniarti | 197206221998032001 | Pengawas Farmasi Dan Makanan Ahli Muda | Balai Pom Di Bengkulu | Wanita | Daring - WFO | |
| 38 | Yenni Mirawaty | 197710011999032001 | Pengawas Farmasi Dan Makanan Keahlian | Balai Pom Di Bengkulu | Wanita | Dinas | |
| 39 | Zubaidah | 196705191989032001 | Pengawas Farmasi Dan Makanan Penyelia | Balai Pom Di Bengkulu | Wanita | Daring - WFO | |
| 40 | ZULHAINI | 196712301993032001 | Fungsional Umum | Balai Pom Di Bengkulu | Wanita | Daring - WFO | |

Penanggung Jawab Kegiatan
Kepala Balai POM di Bengkulu

YOGI ABASO MATARAM, S.Si. Apt



KEMENTERIAN KEUANGAN REPUBLIK INDONESIA
BALAI PENGAWAS OBAT DAN MAKANAN BENGKULU

REALISASI BELANJA SATKER PER JENIS BELANJA

Bulan : 01 s.d. 03

| NO | Kode Nama Satker | Keterangan | Jenis Belanja | | | | | | | | Total | |
|-------------|---|------------|---------------------------|------------------------|------------------------|-------------|---------|---------|---------|-----------|---------|--------------------------|
| | | | Pegawal | Barang | Modal | Beban Bunga | Subsidi | Hibah | BanSos | Lain.Lain | | Transfer |
| 1 | 432991 BALAI PENGAWAS OBAT DAN MAKANAN BENGKULU | PAGU | 5,974,051,000 | 13,745,567,000 | 6,359,825,000 | 0 | 0 | 0 | 0 | 0 | 0 | 26,079,443,000 |
| | | REALISASI | 1,493,501,614 (25.00%) | 951,998,906 (6.93%) | 123,800,000 (1.95%) | 0.00% | 0.00% | 0.00% | 0.00% | 0.00% | 0.00% | 2,569,300,520 (9.85%) |
| | | SISA | 4,480,549,386 | 12,793,568,094 | 6,236,025,000 | 0 | 0 | 0 | 0 | 0 | 0 | 23,510,142,480 |
| GRAND TOTAL | | PAGU | 5,974,051,000 | 13,745,567,000 | 6,359,825,000 | 0 | 0 | 0 | 0 | 0 | 0 | 26,079,443,000 |
| | | REALISASI | 1,493,501,614 (25.00%) | 951,998,906 (6.93%) | 123,800,000 (1.95%) | (0.00%) | (0.00%) | (0.00%) | (0.00%) | (0.00%) | (0.00%) | 2,569,300,520 (9.85%) |
| | | SISA | 4,480,549,386 | 12,793,568,094 | 6,236,025,000 | 0 | 0 | 0 | 0 | 0 | 0 | 23,510,142,480 |

LAPORAN REALISASI SP2D TA 2025

Per Program: Kegiatan: Output:
Periode Maret 2025

Kementerian : 063 BADAN PENGAWAS OBAT DAN MAKANAN
Unit Organisasi : 01 BADAN PENGAWAS OBAT DAN MAKANAN
Satuan Kerja : 432991 BALAI PENGAWAS OBAT DAN MAKANAN BENGKULU

Hal 1 dari 1

| Uraian | Pagu Revisi | Lock Pagu | Realisasi TA 2025 | | | | SISA ANGGARAN |
|--|-----------------------|-----------|----------------------|----------------------|----------------------|----------------|-----------------------|
| | | | Periode Lalu | Periode Ini | s.d. Periode | % | |
| JUMLAH SELURUHNYA | 16,269,871,000 | 0 | 1,336,727,701 | 1,232,787,819 | 2,569,515,520 | 15.79 % | 13,700,355,480 |
| DR Program Pengawasan Obat dan Makanan | 6,873,033,000 | 0 | 146,332,622 | 184,022,436 | 330,355,058 | 4.81 % | 6,542,677,942 |
| DR.3165 Pengawasan Obat dan Makanan di Seluruh Indonesia | 6,873,033,000 | 0 | 146,332,622 | 184,022,436 | 330,355,058 | 4.81 % | 6,542,677,942 |
| AEA Koordinasi | 44,885,000 | 0 | 6,220,000 | 3,050,000 | 9,270,000 | 20.65 % | 35,615,000 |
| BAH Pelayanan Publik Lainnya | 5,957,000 | 0 | 0 | 0 | 0 | 0.00 % | 5,957,000 |
| BDC Fasilitas dan Pembinaan Masyarakat | 712,440,000 | 0 | 5,380,000 | 980,000 | 6,360,000 | 0.89 % | 706,080,000 |
| BKB Pemantauan produk | 34,333,000 | 0 | 7,675,321 | 4,222,250 | 11,897,571 | 34.65 % | 22,435,429 |
| BMB Komunikasi Publik | 23,022,000 | 0 | 8,821,076 | 0 | 8,821,076 | 38.32 % | 14,200,924 |
| CAB Sarana Bidang Kesehatan | 57,115,000 | 0 | 0 | 44,300,000 | 44,300,000 | 77.56 % | 12,815,000 |
| CAN Sarana Bidang Teknologi Informasi dan Komunikasi | 79,500,000 | 0 | 0 | 79,500,000 | 79,500,000 | 100.00 % | 0 |
| CBV Prasarana Bidang Kesehatan | 0 | 0 | 0 | 0 | 0 | 0.00 % | 0 |
| PDD Standarisasi Lembaga | 1,940,006,000 | 0 | 35,779,000 | 15,187,766 | 50,966,766 | 2.63 % | 1,889,039,234 |
| QDC Perkarra Hukum Badan Usaha | 229,080,000 | 0 | 22,066,000 | 2,930,000 | 24,996,000 | 10.91 % | 204,084,000 |
| QDB Fasilitas dan Pembinaan Lembaga | 167,352,000 | 0 | 23,042,500 | 5,030,000 | 28,072,500 | 16.77 % | 139,279,500 |
| QDC Fasilitas dan Pembinaan Masyarakat | 11,717,000 | 0 | 0 | 11,307,900 | 11,307,900 | 96.51 % | 409,100 |
| QDG Fasilitas dan Pembinaan UMKM | 4,872,000 | 0 | 340,000 | 0 | 340,000 | 6.98 % | 4,532,000 |
| QIA Pengawasan dan Pengendalian Produk | 932,203,000 | 0 | 22,049,725 | 8,704,520 | 30,754,245 | 3.30 % | 901,448,755 |
| QIC Pengawasan dan Pengendalian Lembaga | 403,468,000 | 0 | 14,959,000 | 8,810,000 | 23,769,000 | 5.89 % | 379,699,000 |
| RAB Sarana Bidang Kesehatan | 2,227,083,000 | 0 | 0 | 0 | 0 | 0.00 % | 2,227,083,000 |
| WA Program Dukungan Manajemen | 9,396,838,000 | 0 | 1,190,395,079 | 1,048,765,383 | 2,239,160,462 | 23.83 % | 7,157,677,538 |
| WA.6384 Pengelolaan Sarana dan Prasarana BPOM | 9,396,838,000 | 0 | 1,190,395,079 | 1,048,765,383 | 2,239,160,462 | 23.83 % | 7,157,677,538 |
| EBA Layanan Dukungan Manajemen Internal | 9,396,838,000 | 0 | 1,190,395,079 | 1,048,765,383 | 2,239,160,462 | 23.83 % | 7,157,677,538 |

LAPORAN REALISASI SP2D TA 2025

Per Program; Kegiatan; Output; SubOutput;
Periode Maret 2025

Kementerian : 063 BADAN PENGAWAS OBAT DAN MAKANAN
Unit Organisasi : 01 BADAN PENGAWAS OBAT DAN MAKANAN
Satuan Kerja : 432991 BALAI PENGAWAS OBAT DAN MAKANAN BENGKULU

Hal 1 dari 2

| Uraian | Pagu Revisi | Lock Pagu | Realisasi TA 2025 | | | | SISA ANGGARAN |
|---|-----------------------|-----------|----------------------|----------------------|----------------------|----------------|-----------------------|
| | | | Periode Lalu | Periode Ini | s.d. Periode | % | |
| JUMLAH SELURUHNYA | 16,269,871,000 | 0 | 1,336,727,701 | 1,232,787,819 | 2,569,515,520 | 16.79 % | 13,700,355,480 |
| DR Program Pengawasan Obat dan Makanan | 6,873,033,000 | 0 | 146,332,622 | 184,022,436 | 330,355,058 | 4.81 % | 6,542,677,942 |
| DR.3165 Pengawasan Obat dan Makanan di Seluruh Indonesia | 6,873,033,000 | 0 | 146,332,622 | 184,022,436 | 330,355,058 | 4.81 % | 6,542,677,942 |
| AEA Koordinasi | 44,885,000 | 0 | 6,220,000 | 3,050,000 | 9,270,000 | 20.65 % | 35,615,000 |
| AEA.001 Laporan Analisis Kejahatan Obat dan Makanan oleh UPT | 44,885,000 | 0 | 6,220,000 | 3,050,000 | 9,270,000 | 20.65 % | 35,615,000 |
| BAH Pelayanan Publik Lainnya | 5,957,000 | 0 | 0 | 0 | 0 | 0.00 % | 5,957,000 |
| BAH.001 Kepuasan/Sertifikasi Layanan Publik yang Diselesaikan oleh UPT | 5,957,000 | 0 | 0 | 0 | 0 | 0.00 % | 5,957,000 |
| BDC Fasilitas dan Pembinaan Masyarakat | 712,440,000 | 0 | 5,380,000 | 980,000 | 6,360,000 | 0.89 % | 706,060,000 |
| BDC.001 Masyarakat yang ditingkatkan pengetahuannya melalui KIE | 712,440,000 | 0 | 5,380,000 | 980,000 | 6,360,000 | 0.89 % | 706,060,000 |
| BKB Pemantauan produk | 34,333,000 | 0 | 7,675,321 | 4,222,250 | 11,897,571 | 34.65 % | 22,435,429 |
| BKB.001 Laporan koordinasi pengawasan Obat dan Makanan | 34,333,000 | 0 | 7,675,321 | 4,222,250 | 11,897,571 | 34.65 % | 22,435,429 |
| BMB Komunikasi Publik | 23,022,000 | 0 | 8,821,076 | 0 | 8,821,076 | 38.32 % | 14,200,924 |
| BMB.001 Layanan Informasi Keamanan dan Mutu Obat dan Makanan oleh UPT | 23,022,000 | 0 | 8,821,076 | 0 | 8,821,076 | 38.32 % | 14,200,924 |
| CAB Sarana Bidang Kesehatan | 57,115,000 | 0 | 0 | 44,300,000 | 44,300,000 | 77.56 % | 12,815,000 |
| CAB.001 Sarana Pengawasan Obat dan Makanan di Seluruh Indonesia | 57,115,000 | 0 | 0 | 44,300,000 | 44,300,000 | 77.56 % | 12,815,000 |
| CAN Sarana Bidang Teknologi Informasi dan Komunikasi | 79,500,000 | 0 | 0 | 79,500,000 | 79,500,000 | 100.00 % | 0 |
| CAN.001 Perangkat pengolah data dan komunikasi | 79,500,000 | 0 | 0 | 79,500,000 | 79,500,000 | 100.00 % | 0 |
| CBV Prasarana Bidang Kesehatan | 0 | 0 | 0 | 0 | 0 | 0.00 % | 0 |
| CBV.001 Prasarana Pengawasan Obat dan Makanan di Indonesia | 0 | 0 | 0 | 0 | 0 | 0.00 % | 0 |
| PDD Standarisasi Lembaga | 1,940,006,000 | 0 | 35,779,000 | 15,187,766 | 50,966,766 | 2.63 % | 1,889,039,234 |
| PDD.001 Laboratorium pengawasan Obat dan Makanan yang sesuai Standar Kemampuan Laboratorium | 1,940,006,000 | 0 | 35,779,000 | 15,187,766 | 50,966,766 | 2.63 % | 1,889,039,234 |
| CCD Perkara Hukum Badan Usaha | 229,080,000 | 0 | 22,066,000 | 2,930,000 | 24,996,000 | 10.91 % | 204,084,000 |
| CCD.001 PERIKARA DI BIDANG PENYIDIKAN OBAT DAN MAKANAN DI BPOM BENGKULU | 229,080,000 | 0 | 22,066,000 | 2,930,000 | 24,996,000 | 10.91 % | 204,084,000 |
| ODB Fasilitas dan Pembinaan Lembaga | 167,352,000 | 0 | 23,042,500 | 5,030,000 | 28,072,500 | 16.77 % | 139,279,500 |
| ODB.001 Sekolah dengan pangan jajanan anak usia sekolah (PJAS) aman | 167,352,000 | 0 | 23,042,500 | 5,030,000 | 28,072,500 | 16.77 % | 139,279,500 |
| ODR.001 Sekolah dengan pangan jajanan anak usia sekolah (PJAS) aman | 50,628,000 | 0 | 12,820,000 | 750,000 | 13,570,000 | 26.80 % | 37,058,000 |

*Lock Pagu adalah jumlah pagu yang sedang dalam proses usulan revisi DIPA atau POK. Lock pagu akan hilang setelah usulan revisi DIPA/POK selesai menjadi DIPA.
*SPM Koreksi dalam proses akan masuk sebagai realisasi akhir

LAPORAN REALISASI SP2D TA 2025

Per Program; Kegiatan; Output; SubOutput;
Periode Maret 2025

Kementerian : 063 BADAN PENGAWAS OBAT DAN MAKANAN
Unit Organisasi : 01 BADAN PENGAWAS OBAT DAN MAKANAN
Satuan Kerja : 432991 BALAI PENGAWAS OBAT DAN MAKANAN BENGKULU

Hal 2 dari 2

| Uraian | Pagu Revisi | Lock Pagu | Realisasi TA 2025 | | | | SISA ANGGARAN |
|--|---------------|-----------|-------------------|---------------|---------------|---------|---------------|
| | | | Periode Lalu | Periode Ini | s.d. Periode | % | |
| QDB.002 Desa Pangan Aman | 85,164,000 | 0 | 9,722,500 | 4,280,000 | 14,002,500 | 15.98 % | 74,161,500 |
| QDB.003 Pasar Pangan Aman Berbasis Komunitas | 28,560,000 | 0 | 500,000 | 0 | 500,000 | 1.75 % | 28,060,000 |
| QDC Fasilitas dan Pembinaan Masyarakat | 11,717,000 | 0 | 0 | 11,307,900 | 11,307,900 | 96.51 % | 409,100 |
| QDC.001 Sarana Pelayanan Kesehatan (RS/PKM/Klinik) yang diberikan KIE Farmakovigilans | 11,717,000 | 0 | 0 | 11,307,900 | 11,307,900 | 96.51 % | 409,100 |
| QDG Fasilitas dan Pembinaan UMKM | 4,872,000 | 0 | 340,000 | 0 | 340,000 | 6.98 % | 4,532,000 |
| QDG.001 UMKM yang didampingi dalam pemenuhan standar oleh UPT | 4,872,000 | 0 | 340,000 | 0 | 340,000 | 6.98 % | 4,532,000 |
| QIA Pengawasan dan Pengendalian Produk | 932,203,000 | 0 | 22,049,725 | 8,704,520 | 30,754,245 | 3.30 % | 901,448,755 |
| QIA.001 Sampel Makanan yang Diperiksa oleh UPT | 416,808,000 | 0 | 7,988,025 | 3,787,470 | 11,775,495 | 2.83 % | 405,032,505 |
| QIA.002 Sampel Obat, Obat Tradisional, Kosmetik dan Suplemen Kesehatan yang Diperiksa Sesuai Standar oleh UPT | 515,395,000 | 0 | 14,061,700 | 4,917,050 | 18,972,750 | 3.68 % | 486,416,250 |
| QIC Pengawasan dan Pengendalian Lembaga | 403,468,000 | 0 | 14,959,000 | 6,810,000 | 23,769,000 | 5.89 % | 379,699,000 |
| QIC.001 Sarana Produksi Obat dan Makanan yang Diperiksa oleh UPT | 24,915,000 | 0 | 0 | 1,500,000 | 1,500,000 | 6.02 % | 23,415,000 |
| QIC.003 Layanan pemeriksaan sarana produksi pangan fortifikasi yang diperiksa oleh UPT | 4,170,000 | 0 | 0 | 0 | 0 | 0.00 % | 4,170,000 |
| QIC.004 Sarana Distribusi Obat, Obat Tradisional, Kosmetik, Suplemen Kesehatan dan Makanan yang Diperiksa oleh UPT | 374,383,000 | 0 | 14,959,000 | 7,310,000 | 22,269,000 | 5.95 % | 352,114,000 |
| RAB Sarana Bidang Kesehatan | 2,227,083,000 | 0 | 0 | 0 | 0 | 0.00 % | 2,227,083,000 |
| RAB.001 Alat laboratorium untuk pengujian obat dan makanan sesuai Standar Kemampuan Laboratorium | 2,227,083,000 | 0 | 0 | 0 | 0 | 0.00 % | 2,227,083,000 |
| WA Program Dukungan Manajemen | 9,396,838,000 | 0 | 1,190,395,079 | 1,048,765,383 | 2,239,160,462 | 23.83 % | 7,157,677,538 |
| WA.6384 Pengelolaan Sarana dan Prasarana BPOM | 9,396,838,000 | 0 | 1,190,395,079 | 1,048,765,383 | 2,239,160,462 | 23.83 % | 7,157,677,538 |
| EBA.956 Layanan BMN | 0 | 0 | 0 | 0 | 0 | 0.00 % | 0 |
| EBA.994 Layanan Perkantoran | 9,396,838,000 | 0 | 1,190,395,079 | 1,048,765,383 | 2,239,160,462 | 23.83 % | 7,157,677,538 |

*Lock Pagu adalah jumlah pagu yang sedang dalam proses usulan revisi DIPA atau POK. Lock pagu akan hilang setelah usulan revisi DIPA/POK selesai menjadi DIPA.
*SPM Koreksi dalam proses akan masuk sebagai realisasi akhir