



























**BALAI PENGAWAS OBAT DAN MAKANAN DI BENGKULU**  
**CAPAIAN RENCANA AKSI PERJANJIAN KINERJA (RAPK)**  
**SD BULAN DESEMBER 2024 ( REVISI)**

NO	Sasaran Kegiatan	IKSK	Indikator Kegiatan	Target 2024	Realisasi Ta 2024	Capaian Terhadap Target Tahun 2024	Kriteria
SK1	Terwujudnya Obat dan Makanan yang memenuhi syarat di wilayah kerja Balai POM di Bengkulu	1.1	Persentase Obat yang memenuhi syarat	94.00	94.30	100.32	
		1.2	Persentase Makanan memenuhi syarat	95.00	91.29	96.10	
		1.3	Persentase Obat yang aman dan bermutu berdasarkan hasil pengawasan	92.50	92.39	99.88	
		1.4	Persentase Makanan yang aman dan bermutu berdasarkan hasil pengawasan	96.00	83.95	87.45	
		1.5	Persentase pangan fortifikasi yang memenuhi syarat	93.00	94.29	101.38	
SK2	Meningkatnya efektivitas pemeriksaan sarana obat dan makanan serta pelayanan publik di wilayah kerja Balai POM di Bengkulu	2.1	Persentase keputusan/rekomendasi hasil Inspeksi sarana produksi dan distribusi yang dilaksanakan	98.00	100.00	102.04	
		2.2	Persentase keputusan/rekomendasi hasil inspeksi yang ditindaklanjuti oleh pemangku kepentingan di wilayah kerja Balai POM di Bengkulu	80.00	90.03	112.54	
		2.3	Persentase keputusan penilaian sertifikasi yang diselesaikan tepat waktu di wilayah kerja Balai POM di Bengkulu	100.00	100.00	100.00	

NO	Sasaran Kegiatan	IKSK	Indikator Kegiatan	Target 2024	Realisasi Ta 2024	Capaian Terhadap Target Tahun 2024	Kriteria
		2.4	Persentase sarana produksi Obat dan Makanan yang memenuhi ketentuan	76.36	58.93	77.17	
		2.5	Persentase sarana distribusi Obat dan makanan yang memenuhi ketentuan	71.00	74.07	104.33	
		2.6	Indeks Pelayanan Publik	4.75	4.93	103.79	
		2.7	Persentase UMKM yang memenuhi standar produksi pangan olahan dan/atau pembuatan OT dan Kosmetik yang baik	100.00	100.00	100.00	
		2.8	Persentase Keterlibatan UPT dalam Program Sediaan Farmasi Makanan Minuman serta Program Pemberdayaan Masyarakat Bidang Kesehatan di Provinsi/Kabupaten/Kota	95.00	99.88	105.14	

NO	Sasaran Kegiatan	IKSK	Indikator Kegiatan	Target 2024	Realisasi Ta 2024	Capaian Terhadap Target Tahun 2024	Kriteria
SK3	Meningkatnya efektivitas komunikasi, informasi, edukasi Obat dan Makanan di wilayah kerja Balai POM di Bengkulu	3.1	Tingkat Efektifitas KIE Obat dan Makanan di wilayah kerja Balai POM di Bengkulu	96.80	97.01	100.22	
		3.2	Jumlah sekolah dengan Pangan Jajanan Anak Sekolah (PJAS) aman	97.00	97	100.00	
		3.3	Jumlah desa pangan aman	32.00	32	100.00	
		3.4	Jumlah pasar pangan aman berbasis komunitas	15.00	15	100.00	
SK4	Meningkatnya efektivitas pemeriksaan produk dan pengujian Obat dan Makanan di wilayah kerja Balai POM di Bengkulu	4.1	Persentase sampel Obat yang diperiksa dan diuji sesuai standar	100.00	100.00	100.00	
		4.2	Persentase sampel Makanan yang diperiksa dan diuji sesuai standar	100.00	100.00	100.00	
SK5	Meningkatnya efektivitas penindakan kejahatan Obat dan Makanan di Balai POM di Bengkulu	5.1	Persentase keberhasilan penindakan kejahatan dibidang Obat dan Makanan	95.00	100.00	105.26	

NO	Sasaran Kegiatan	IKSK	Indikator Kegiatan	Target 2024	Realisasi Ta 2024	Capaian Terhadap Target Tahun 2024	Kriteria
SK6	Menguatnya laboratorium, pengelolaan data dan informasi pengawasan obat dan makanan	6.1	Persentase pemenuhan laboratorium pengujian Obat dan Makanan sesuai standar GLP	87.50	88.48	101.12	
		6.2	Indeks pengelolaan data dan informasi Balai POM di Bengkulu yang optimal	3.00	3	100.00	
SK7	Meningkatnya kesadaran masyarakat terhadap Keamanan dan Mutu Obat dan Makanan di wilayah kerja Balai POM di Bengkulu	7.1	Indeks kesadaran masyarakat (awareness index) terhadap Obat dan Makanan yang aman dan bermutu di wilayah kerja Balai POM di Bengkulu	88.74	88.30	99.50	
SK8	Meningkatnya kepuasan pelaku usaha dan Masyarakat terhadap kinerja pengawasan Obat dan Makanan di wilayah kerja Balai POM di Bengkulu	8.1	Indeks kepuasan pelaku usaha terhadap pemberian bimbingan dan pembinaan pengawasan Obat dan Makanan di wilayah kerja Balai POM di Bengkulu	94.60	97.79	103.37	
		8.2	Indeks Kepuasan masyarakat atas kinerja pengawasan Obat dan Makanan di wilayah kerja Balai POM di Bengkulu	81.88	83.97	102.55	
		8.3	Indeks Kepuasan Masyarakat terhadap Layanan Publik BPOM di wilayah kerja Balai POM di Bengkulu	97.00	96.99	99.99	

NO	Sasaran Kegiatan	IKSK	Indikator Kegiatan	Target 2024	Realisasi Ta 2024	Capaian Terhadap Target Tahun 2024	Kriteria
SK9	Terwujudnya tata kelola pemerintahan Balai POM di Bengkulu yang optimal	9.1	Indeks RB Balai POM di Bengkulu	90.47	87.95	97.21	Cukup
		9.2	Nilai AKIP Balai POM di Bengkulu	80.11	79.41	99.13	Cukup
		9.3	Nilai Pengelolaan Kearsipan	93.42	96.01	102.77	sangat baik
SK10	Terwujudnya SDM Balai POM di Bengkulu yang berkinerja optimal	10.1	Indeks profesionalitas ASN Balai POM di Bengkulu	90.37	86.76	96.01	Cukup
SK11	Terkelolanya Keuangan Balai POM di Bengkulu secara akuntabel	11.1	Nilai Kinerja Anggaran Balai POM di Bengkulu	90.51	92.91	102.65	sangat baik
		11.2	Nilai Kualitas Pengelolaan Barang dan Jasa	78.01	95	121.78	sangat
		11.3	Nilai Pengelolaan Barang Milik Negara	85.00	98.02	115.32	sangat baik
		11.4	Presentase Realisasi penggunaan Produk dalam Negeri	60.00	71.37	118.95	sangat baik

Kesimpulan

Jumlah

Sangat Baik

16

baik

9

Cukup

9

Tidak dapat disimpulkan

-

Belum ada realisasi

-

Kurang

-

Jumlah

34

Bengkulu, 27 Pebruari 2025

Kepala Balai POM di Bengkulu;

Yogi Abaso Mataram,S.Si.Apt.